



دولة قطر
الهيئة الوطنية للصحة
التقرير الصحي السنوي 2005

الإحصاءات الحيوية والصحية

إصدار : إدارة الصحة الوقائية



عبد حمزة بن خليفة
الشيخ حمد بن خليفة آل ثاني
أمير دولة قطر
H. H. SHEIKH HAMAD BIN KHALIFA AL-THANI
Emir of the state of Qatar



سُيُودَا لِسْتَايَا عَتِيمِ بِنِ عَمْرٍو لَلْأَمِيرِ

وَلِيِّ الْعَهْدِ الْأَمِينِ

H. H. SHEIKH TAMIM BIN HAMAD AL- THANI

The Heir Apparent

تقديم

يسر الهيئة الوطنية للصحة أن تقدم التقرير الصحي السنوي للعام 2005 م متمنين الاستفادة منه للدارسين والباحثين والعاملين في المجال الصحي إذ أن التخطيط السليم لا يتأتى إلا عبر وفرة البيانات والإحصاءات والمعلومات الدقيقة.

رأينا أن تكون طريقة عرض هذا التقرير هي الجداول الإحصائية والرسومات البيانية المفسرة لنفسها والتي تعكس المؤشرات الهامة المستخدمة في قياس توفر وجودة الخدمات الصحية ومدى التطور الذي حدث عبر السنوات بدولة قطر، وكذلك تساعد في مقارنتها مع دول مجلس التعاون الخليجي ومع الدول الإقليمية الأخرى وبقية دول العالم.

يتضمن هذا التقرير بيانات وإحصائيات ومعلومات عن المرافق الصحية كمؤسسة حمد الطبية بكل أقسامها بالإضافة إلى معلومات عن كافة الإدارات كالرعاية الصحية الأولية والصحة الوقائية والقومسيون الطبي العام والتراخيص الطبية وإدارة العلاج بالخارج وكذلك يحتوي التقرير على بيانات عن القطاع الصحي الخاص من حيث عدد المؤسسات الصحية من مجمعات وعيادات طبية وتخصصية ومقدمي الخدمات الصحية العاملين بها.

وأخيراً نتقدم بالشكر والتقدير لكل من ساهم بمدنا بالبيانات والمعلومات لكي يصدر هذا التقرير بمحتوياته الحالية.

ووقفنا الله جميعاً لما فيه خير البلاد تحت قيادة صاحب السمو أمير البلاد المفدى حفظه الله وسمو ولي عهده الأمين.

دكتور / مايكل ولش
المدير التنفيذي للهيئة الوطنية للصحة

مقدمة

يسر إدارة الصحة الوقائية أن تقدم التقرير الصحي السنوي للعام 2005 م للهيئة الوطنية للصحة في محتواه الجديد الذي يحتوي على بيانات في شكل سلاسل زمنية ورسومات بيانية توضح مدى اختلاف البيانات لكل عام عن الآخر مع الاهتمام بإبراز المؤشرات الدالة على استخدام وتوفر وجودة وتوزيع الخدمات الصحية.

نتمنى الاستفادة منه من قبل العاملين في المؤسسات الصحية في التخطيط وإعادة التخطيط على المستوى الداخلي للمؤسسات الصحية من حيث حجم العمل الذي تقدمه كل مؤسسة وحجم العمالة والخدمات المتوفرة والمطلوبة.

يحتوي هذا التقرير على خمسة أبواب رئيسية هي : المؤشرات الصحية وذات الصلة بالصحة ، يليها الباب الثاني المصادر البشرية والمادية في القطاعين العام والخاص، ثم الباب الثالث الذي يحتوي على الإحصاءات الحيوية (سكان ومواليد أحياء ومواليد موتى ووفيات)، والباب الرابع الذي يحتوي على الرعاية الصحية الأولية التي تتمثل في نشاطات المراكز الصحية وإدارة الصحة الوقائية التي تشمل أقسام الأمراض الانتقالية وغير الانتقالية والمختبر المركزي وصحة البيئة وصحة الموانئ والصحة المهنية والقومسيون الطبي العام، ثم الباب الخامس الذي يحتوي على خدمات المستشفيات التابعة لمؤسسة حمد الطبية وإدارة العلاج بالخارج.

يتضمن هذا التقرير بيانات وإحصائيات ومعلومات عن المؤسسات الصحية التي تتبع مباشرة للهيئة الوطنية للصحة مثل مؤسسة حمد الطبية بكل أقسامها والرعاية الصحية الأولية والصحة الوقائية والقومسيون الطبي العام.

نأمل من المهتمين والعاملين في مجال الخدمات الصحية مدنا بأي إقتراحات وآراء وأفكار يمكن أن تساعد في تطوير هذا التقرير لكي يلبي احتياجاتهم.

وأخيراً نتقدم بوافر الشكر والتقدير لقسم الإحصاء الطبي بمؤسسة حمد الطبية ولكل من ساهم بمدنا بالبيانات والمعلومات لكي يصدر هذا التقرير بمحتوياته الحالية.

ووفقنا الله جميعاً لما فيه خير البلاد تحت قيادة حضرة صاحب السمو أمير البلاد المفدى حفظه الله وسمو ولي عهده الأمين.

دكتور إبراهيم عبده الشعر
مدير إدارة الصحة الوقائية

رقم الجدول	المحتويات	رقم الصفحة
الباب الأول : المؤشرات		
1 - 1	المؤشرات الديموغرافية خلال الفترة (1995 - 2005) م	21
2 - 1	المؤشرات الاقتصادية خلال الفترة (1994 - 2005) م	22
3 - 1	مؤشرات الخدمات الصحية خلال الفترة (1995 - 2005) م	23
4 - 1	مؤشرات القوى العاملة الصحية خلال الفترة (1995 - 2005) م	24
5 - 1	مؤشرات الحالات المرضية (1995 - 2005) م	25
6 - 1	مؤشرات الوفيات خلال الفترة (1995 - 2005) م	26
7 - 1	تخصيمات الأطفال اقل من سنة خلال الفترة (1995 - 2005) م	27
8 - 1	اهم عشرة أمراض مسببة للوفاة (معدل الوفيات لكل 100000 من السكان) حسب الفصل لسبب الوفاة والنوع 2005 م	28
الباب الثاني : الموارد الصحية		
1 - 2	العاملون بالمهن الصحية في الهيئة الوطنية للصحة ومؤسسة حمد الطبية حسب المهنة خلال الفترة (1997 - 2005) م	33
2 - 2	الأطباء العاملون في الهيئة الوطنية للصحة ومؤسسة حمد الطبية حسب التخصص خلال الفترة (1997 - 2005) م	35
3 - 2	الأطباء العاملون بالقطاع الخاص حسب التخصص للأعوام (2000 - 2005) م	37
4 - 2	العاملون بالمهن الطبية بالقطاع الخاص حسب المهنة للأعوام (2000 - 2005) م	38
5 - 2	عدد المؤسسات الصحية خلال الفترة (1995 - 2005) م	40
6 - 2	عدد المستشفيات والعيادات الطبية والصيدليات والمختبرات بالقطاع الخاصة لعام (2000 - 2005) م	41
7 - 2	الاتفاق الفعلي المؤسسة حمد الطبية والهيئة الوطنية للصحة للأعوام المالية (1990 / 1991 - 2004 / 2005) م	42
8 - 2	خريجات المدرسة الثانوية الفنية للتمرريض و المعهد العالي للتمريض حسب الجنسية (1985 - 2005) م	43
- الباب الثالث : الإحصاءات الحيوية		
1 - 3	السكان في قطر حسب النوع والتركيبة العمري (تعداد 1986) م	55
2 - 3	السكان في قطر حسب النوع والتركيبة العمري (تعداد 1997) م	56
3 - 3	تقدير السكان في منتصف العام حسب نسبة النوع والتركيبة العمري (2005) م	57
4 - 3	التركيبة العمري للسكان في قطر حسب النوع (تعداد 1986 - 1997 - 2004) م	58
5 - 3	نسبة النوع للسكان في قطر حسب الفئة العمرية (تعداد 1986 - 1997 - 2004) م	59
6 - 3	تقدير السكان في منتصف العام حسب السنوات والفئات العمرية (1996 - 2005) م	60
7 - 3	توقع البقاء على قيد الحياة حسب الفئات العمرية (2005) م	61
8 - 3	بيانات سكانية (1996 - 2005) م - أعداد	62
9 - 3	بيانات سكانية (1996 - 2005) م - نسب	63
10 - 3	مؤشرات سكانية (1996 - 2005) م	64

رقم الجدول	المحتويات	رقم الصفحة
الباب الثالث : المواليد أحياء		
11 - 3	عدد المواليد أحياء المسجلين حسب الشهر والنوع والجنسية (2005) م - إجمالي	67
12 - 3	نسبة المواليد أحياء المسجلين حسب الشهر والنوع والجنسية (2005) م - إجمالي ، النسبة ،	68
13 - 3	عدد المواليد أحياء المسجلين حسب الشهر والنوع والجنسية (2005) م - القطريين مواليد الخارج	69
14 - 3	عدد المواليد أحياء المسجلين حسب الشهر والنوع والجنسية (2005) م - مواليد المنازل	70
15 - 3	عدد المواليد أحياء المسجلين حسب عمر الأم وجنسية الأب (2005) م - إجمالي المواليد	71
16 - 3	عدد المواليد أحياء المسجلين حسب عمر الأم ووزن المولود عند الولادة (2005) م - إجمالي المواليد أحياء	72
17 - 3	نسبة المواليد أحياء المسجلين حسب عمر الأم ووزن المولود عند الولادة (2005) م - إجمالي المواليد أحياء	73
18 - 3	نسبة المواليد أحياء المسجلين حسب عمر الأم ووزن المولود عند الولادة (2005) م	74
19 - 3	عدد المواليد أحياء المسجلين حسب مكان الميلاد والجنسية (2005 - 1996) م	75
20 - 3	النسبة المئوية للمواليد أحياء المسجلين حسب مكان الميلاد والجنسية (2005 - 1996) م	75
الباب الثالث : وفيات الأجنة - المواليد موتى - الإجهاض		
21 - 3	المواليد موتى المسجلين حسب الشهر والنوع والجنسية (2005) م	83
22 - 3	عدد المواليد موتى المسجلين حسب عمر الأم والنوع والجنسية (2005) م	84
23 - 3	نسبة المواليد موتى حسب عمر الأم والنوع والجنسية (2005) م	85
24 - 3	معدل المواليد موتى لكل ألف مولود حي حسب عمر الأم وجنسيتها (2005) م	86
25 - 3	معدل المواليد موتى لكل ألف مولود حسب عمر الأم وجنسيتها (2005) م	87
26 - 3	المواليد موتى حسب ترتيب المولود والنوع والجنسية (2005) م	88
27 - 3	نسبة المواليد موتى حسب ترتيب المولود والنوع والجنسية (2005) م	89
28 - 3	المواليد موتى حسب عمر المولود الرحمي بالأسابيع والنوع والجنسية (2005) م	90
29 - 3	نسبة المواليد موتى حسب عمر المولود الرحمي بالأسابيع والنوع والجنسية (2005) م	91
30 - 3	عدد حالات الإجهاض المسجلة حسب الشهر والنوع والجنسية (2005) م	92
31 - 3	عدد حالات الإجهاض حسب عمر الأم والنوع والجنسية (2005) م	93
32 - 3	معدل الإجهاض لكل ألف مولود حي حسب عمر الأم وجنسيتها (2005) م	94
33 - 3	نسبة حالات الإجهاض حسب عمر الأم والنوع والجنسية (2005) م	95
34 - 3	عدد حالات الإجهاض حسب ترتيب المولود والنوع والجنسية (2005) م	96
35 - 3	نسبة حالات الإجهاض حسب ترتيب المولود والنوع والجنسية (2005) م	97
36 - 3	الزيادة الطبيعية ووفيات الأجنة والإجهاض (2005 - 1996) م	98
37 - 3	معدل الوفاة حوالي الولادة ووفيات الأجنة والإجهاض ، والأمهات (2005 - 1996) م	99

رقم الصفحة	الحتويات	رقم الجدول
الباب الثالث : الوفيات		
111	عدد الوفيات حسب الشهر والنوع والجنسية (2005)	3 - 38
112	عدد الوفيات حسب الفئات العمرية والنوع والجنسية (2005)	3 - 39
113	عدد الوفيات حسب الفئات العمرية والنوع (2001 - 2005) م - المجموع	3 - 40
114	عدد الوفيات حسب الفئات العمرية والنوع (2001 - 2005) م غير قطريين	3 - 41
115	عدد الوفيات حسب الفئات العمرية والنوع (2001 - 2005) م قطريين	3 - 42
116	نسبة الوفيات حسب الفئات العمرية والنوع (2001 - 2005) م - المجموع	3 - 43
117	عدد الوفيات حسب ، التصنيف الدولي للأمراض - المراجعة العاشرة ، الفصل لسبب الوفاة والنوع والجنسية (2005) م	3 - 44
119	نسبة الوفيات حسب ، التصنيف الدولي للأمراض - المراجعة العاشرة ، الفصل لسبب الوفاة والنوع والجنسية (2005) م	3 - 45
121	عدد الوفيات حسب سبب الوفاة ، الفصل ، والنوع (2001 - 2005) م - المجموع	3 - 46
122	نسبة الوفيات حسب سبب الوفاة ، الفصل ، والنوع (2001 - 2005) م - المجموع	3 - 47
123	عدد الوفيات حسب سبب الوفاة ، الفصل ، والنوع (2001 - 2005) م - قطريين	3 - 48
124	عدد الوفيات حسب سبب الوفاة ، الفصل ، والنوع (2001 - 2005) م - غير قطريين	3 - 49
125	عدد الوفيات تبعاً لفئة العمرية والنوع وسبب الوفاة حسب التصنيف الدولي للأمراض المراجعة العاشرة مفصلة ، 2005	3 - 50
136	عدد الوفيات تبعاً لفئة العمرية والجنسية والنوع وسبب الوفاة حسب التصنيف الدولي للأمراض المراجعة العاشرة ، القائمة موجزة 103 سبب ، 2005	3 - 51
150	عدد وفيات الأطفال الأقل من خمس سنوات تبعاً لفئة العمرية والنوع والجنسية وسبب الوفاة تبعاً للمراجعة العاشرة للعام 2005	3 - 52
161	عدد وفيات القطريين خارج قطر حسب الفئة العمرية والنوع وسبب الوفاة حسب التصنيف الدولي للأمراض المراجعة العاشرة (2005) م	3 - 53
164	عدد وفيات القطريين حسب مكان الوفاة والفئات العمرية والنوع (2005) م	3 - 54
165	عدد الوفيات الناتجة لأسباب خارجية للوفاة حسب الشهر والنوع والجنسية (2005) م	3 - 55
166	عدد الوفيات الناتجة عن حوادث المرور حسب الشهر والنوع والجنسية (2005) م	3 - 56
167	عدد وفيات الرضع والأطفال حسب الشهر والنوع (2005) م	3 - 57
168	عدد وفيات الأطفال (أقل من خمس سنوات) ووفيات الأمهات (1966- 2005) م	3 - 58
169	عدد وفيات الرضع (أقل من خمس سنة) وحديثي الولادة (1966- 2005) م	3 - 59
170	معدل الوفاة حوالي الولادة ووفيات الرضع والأطفال أقل من خمس سنوات ووفيات الأمهات (1996- 2005) م	3 - 60
171	معدل وفيات حديثي الولادة (2005-1996) م	3 - 61
172	معدل وفيات الأطفال حديثي الولادة وبعد حديثي الولادة (1996 - 2004) م	3 - 62
173	معدل الوفيات العمرية لكل 1000 من السكان حسب النوع (2005) م	3 - 63
174	معدل الوفيات العمرية لكل 1000 من السكان حسب النوع (2001 - 2005) م	3 - 64
175	معدل الوفيات لكل 100000 من السكان حسب سبب الوفاة والنوع (2005) م	3 - 65
177	أهم عشرة أمراض مسبب للوفاة ومعدل الوفيات لكل 100000 من السكان ، حسب الفصل لسبب الوفاة والنوع (2005) م	3 - 66

رقم الصفحة	الاحتويات	رقم الجدول
الباب الرابع : الصحة الوقائية		
189	التغطية بالتطعيمات الأساسية التي اعطيت للأطفال الرضع اقل من العمر خلال الفترة (1997 - 2005)	1 - 4
190	توزيع الأمراض المعدية المبلغ عنها تبعاً للفئة العمرية خلال العام (2005)	1- 2 - 4
193	توزيع معدل الأمراض المعدية المبلغ عنها تبعاً للفئة العمرية لكل 100000 من السكان خلال عام (2005)	2- 2 - 4
196	الأمراض المعدية المبلغ عنها موزعة تبعاً للتوع للعام (2005)	3 - 4
198	الأمراض المعدية المسجلة حسب الجنسية خلال العام (2005)	4 - 4
200	الأمراض المعدية المبلغ عنها موزعة تبعاً للأعوام (2000 - 2005) م	5 - 4
202	عدد العاملين بالأغذية الذين تم تسجيلهم خلال الأعوام (2002 - 2005) ونسبة التغيير بين عامي 2002 - 2005	6 - 4
203	عدد العينات التي خضعت للتحليل المخبري حسب النوع خلال العام (2005)	7 - 4
205	عدد العينات التي خضعت للتحليل المخبري حسب مصدر العينة خلال العام (2005)	8 - 4
206	عدد العينات التي تم فحصها بمختلف أقسام المختبر العام (2005)	9 - 4
207	أعمال وحدات قسم صحة المواني ومراقبة الأغذية خلال الأعوام (2002 - 2005) - بالإضافة إلى رئاسة القسم	10 - 4
208	المواد الغذائية المستوردة وعدد العينات التي تم تحليلها مخبرياً عام (2005)	11 - 4
209	عدد عينات المياه والأغذية والمجاري التي جمعت وحلت للعام (2005)	12 - 4
210	إجمالي عدد المراجعين لإدارة القومسيون الطبي العام في الفترة من (1996) إلى (2005)	13 - 4
210	حالات الأمراض المعدية المكتشفة بين المترددين على إدارة القومسيون الطبي العام حسب المرض (1996 - 2005)	14 - 4
211	عدد المراجعين لقسم الأشعة بالقومسيون الطبي العام (2000 - 2005)	15 - 4
211	عدد الحالات المحولة إلى العيادات التخصصية والعام (2000 - 2005)	16 - 4
212	عدد المراجعون القطريون لوحدة القومسيون الطبي بملحق العيادة الخارجية لمستشفى حمد العام حسب السبب للأعوام (2000 - 2005)	1 - 17 - 4
212	عدد المراجعون لوحدة القومسيون الطبي بالمراكز الصحية للأعوام (2000 - 2005)	2 - 17 - 4
213	الأمراض غير الإنتقالية	18 - 4
الباب الرابع الرعاية الصحية الأولية - المراكز الصحية		
227	مجموع الزيارات إلى المراكز الصحية حسب المركز الصحي خلال الفترة (1997 - 2005)	19 - 4
229	عدد الزيارات إلى عيادة الأطفال الأصحاء في المراكز الصحية حسب المركز الصحي خلال الفترة (1997 - 2005)	20 - 4
230	عدد الزيارات إلى عيادة الحوامل في المراكز الصحية حسب المركز الصحي خلال الفترة (1997 - 2005)	21 - 4
231	عدد الزيارات إلى عيادات الأسنان في المراكز الصحية حسب المركز الصحي خلال الفترة (1997 - 2005)	22 - 4
232	عدد التحاليل المختبرية التي أجريت في مختبرات المراكز الصحية حسب المركز الصحي خلال الفترة (1997 - 2005)	23 - 4
234	عدد الوصفات الطبية التي صرفت من صيدليات المراكز الصحية حسب المركز الصحي خلال الفترة (1997 - 2005)	24 - 4

رقم الجدول	المحتويات	رقم الصفحة
الباب الخامس : إحصائيات المستشفيات		
1 - 5	الملخص الاحصالي السنوي لؤسسة حمد الطبية حسب المستشفى خلال الفترة (1997 - 2005)	247
2 - 5	عدد الزيارات إلى العيادات الخارجية التخصصية بمستشفيات حمد الطبية خلال الفترة (1997 - 2005)	253
3 - 5	عدد الأسرة في المستشفيات الحكومية حسب التخصص خلال الفترة (1997 - 2005)	260
4 - 5	عدد حالات الخروج من المستشفيات وعدد الوفيات حسب الوحدة الطبية والمستشفى خلال الفترة (1999 - 2005)	264
5 - 5	عدد حالات الوضع ونوع الولادة في مستشفى النساء والولادة خلال الفترة (2001 - 2005)	267
6 - 5	عدد العمليات الجراحية التي أجريت في غرف العمليات ، بمؤسسة حمد الطبية حسب نوع العملية خلال الفترة (1997 - 2005)	268
7 - 5	عدد الفحوصات المختبرية التي أجريت بمؤسسة حمد الطبية حسب نوع المختبر خلال الفترة (1997 - 2005)	270
8 - 5	عدد المرضى وفحوصات الأشعة بمؤسسة حمد الطبية حسب موقع وحدة الأشعة خلال الفترة (1997 - 2005)	271
9 - 5	عدد الوصفات الطبية التي صرفت من صيدليات مؤسسة حمد الطبية حسب موقع الصيدلية خلال الفترة (1997 - 2005)	272
10 - 5	إجمالي عدد الحالات الموافقة على علاجها بالخارج من قبل اللجنة الطبية حسب مكان العلاج للأعوام (2001 - 2005)	273
11 - 5	عدد الحالات الموافقة على علاجها بالخارج من قبل اللجنة الطبية حسب مكان العلاج للأعوام (2001 - 2005)	274
12 - 5	عدد الحالات الطارئة الموافقة على علاجها بالخارج من قبل اللجنة الطبية حسب مكان العلاج للأعوام (2001 - 2005)	275
13 - 5	إجمالي عدد الحالات الموافقة على علاجها بالخارج من قبل اللجنة الطبية حسب التخصص للأعوام (2001 - 2005)	276
14 - 5	عدد الحالات المعتمدة كلياً للعلاج بالخارج من قبل اللجنة الطبية حسب التخصص للأعوام (2001 - 2005)	277
15 - 5	عدد الحالات الطارئة الموافقة على علاجها بالخارج من قبل اللجنة الطبية حسب التخصص للأعوام (2001 - 2005)	278
16 - 5	عدد المتبرعين بالدم حسب فصائل الدم والشهر للعام (2005)	279
17 - 5	عدد حالات الأمراض المعدية المكتشفة بين المتبرعين بالدم حسب الشهر للعام (2005)	280
18 - 5	عدد حالات الخروج من مستشفى حمد العام حسب نوع المرض (التصنيف الدولي للأمراض - المراجعة التاسعة (1998 - 2005) م	281
19 - 5	عدد حالات الخروج من مستشفى النساء والولادة حسب نوع المرض (التصنيف الدولي للأمراض - المراجعة التاسعة (2003 - 2005) م	283

رقم الصفحة	الموضوع	رسم رقم
	الباب الثاني : الموارد الصحية	
44	العاملين بالهيئة الوطنية للصحة ومؤسسة حمد الطبية 1997 - 2005 م	1 - 2
45	عدد الأطباء العاملين بالهيئة الوطنية للصحة ومؤسسة حمد الطبية 1997 - 2005 م	2 - 2
46	عدد المرضى العاملين بالهيئة الوطنية للصحة ومؤسسة حمد الطبية 1997 - 2005 م	3 - 2
47	عدد فني المختبر العاملين بالهيئة الوطنية للصحة ومؤسسة حمد الطبية 1997 - 2005 م	4 - 2
48	عدد فني الأشعة العاملين بالهيئة الوطنية للصحة ومؤسسة حمد الطبية 1997 - 2005 م	5 - 2
49	عدد المؤسسات الصحية الخاصة 2000 - 2005 م	6 - 2
	الباب الثالث : المواليد أحياء	
76	عدد المواليد حسب الجنسية للأعوام 1986 - 2005 م	1 - 3
77	عدد المواليد أحياء حسب النوع للأعوام 1996 - 2005 م	2 - 3
78	عدد المواليد أحياء حسب عمر الأم - 2005 م	3 - 3
79	عدد المواليد أحياء حسب عمر الأم ووزن المولود عند الميلاد - 2005 م	4 - 3
	الباب الثالث : وفيات الأجنة - المواليد موتى - الإجهاض	
100	عدد المواليد موتى حسب الشهر 2005 م	5 - 3
101	عدد المواليد موتى حسب عمر الأم 2005 م	6 - 3
102	عدد المواليد موتى حسب عمر المولود الرحيمي والجنسية 2005 م	7 - 3
103	عدد المواليد موتى حسب ترتيب المولود والجنسية 2005 م	8 - 3
104	عدد حالات الإجهاض المسجلة حسب الشهر 2005 م	9 - 3
105	عدد حالات الإجهاض حسب عمر الأم 2005 م	10 - 3
106	عدد حالات الإجهاض حسب ترتيب المولود والجنسية 2005 م	11 - 3
	الباب الثالث : الوفيات	
178	عدد الوفيات حسب النوع والجنسية ، 2005 م	12 - 3
179	عدد الوفيات حسب الفئة العمرية والنوع 2005 م	13 - 3
180	عدد الوفيات حسب الفئة العمرية والجنسية 2005 م	14 - 3
181	عدد الوفيات حسب النوع وسبب الوفاة (الفصل) 2005 م	15 - 3
182	معدل وفيات الرضع والأطفال 1995 - 2005 م	16 - 3
183	معدل وفيات حديثي الولادة 1995 - 2005 م	17 - 3
184	عدد الوفيات نتيجة للحوادث المرورية حسب الشهر 2005 م	18 - 3

رقم الصفحة	المحتويات	رسم رقم
	الباب الرابع : الصحة الوقائية	
214	عدد عينات المياه التي جمعت للتحليل للأعوام 2000 - 2005 م	1 - 4
215	عدد عينات الأغذية التي جمعت للتحليل للأعوام 2000 - 2005 م	2 - 4
216	عدد المناطق التي تم تفتيشها 2001 - 2005 م	3 - 4
217	عدد المنشآت التي تم رصدها 2001 - 2005 م	4 - 4
218	عدد المنشآت التي تم رصدها مستوى الضوضاء 2001 - 2005 م	5 - 4
219	عدد المنشآت التي تم رصدها مستوى الغبار 2001 - 2005 م	6 - 4
220	عدد المنشآت التي تم رصدها مستوى الحرارة 2001 - 2005 م	7 - 4
221	عدد المنشآت التي تم رصدها مستوى الغاز واللهب 2001 - 2005 م	8 - 4
222	عدد المنشآت التي تم رصدها مستوى الإضاءة 2001 - 2005 م	9 - 4
223	عدد المراجعين للقومسيون الطبي 1995 - 2005 م	10 - 4
	الباب الرابع الرعاية الصحية الأولية - المراكز الصحية	
236	إجمالي الزيارات للمراكز الصحية حسب المركز الصحي 1997 - 2005 م	11 - 4
237	عدد الزيارات لعيادة رعاية الحوامل بالمراكز الصحية حسب المركز الصحي 1997 - 2005 م	12 - 4
238	عدد الزيارات لعيادة الأطفال الأصحاء بالمراكز الصحية حسب المركز الصحي 1997 - 2005 م	13 - 4
239	عدد الزيارات لعيادة الأسنان بالمراكز الصحية حسب المركز الصحي 1997 - 2005 م	14 - 4
240	التحاليل المخبرية بالمراكز الصحية حسب المركز الصحي 1997 - 2005 م	15 - 4
241	عدد الوصفات الطبية التي صرفت بالمراكز الصحية حسب المركز الصحي 1997 - 2005 م	16 - 4
	الباب الخامس : إحصائيات المستشفيات	
285	إجمالي الزيارات للعيادات الخارجية التخصصية بمؤسسة حمد الطبية 1997 - 2005 م	1 - 5
286	عدد الأسرة بمستشفيات مؤسسة حمد الطبية 1997 - 2005 م	2 - 5
287	عدد المرضى الخروج والوفيات من مستشفيات مؤسسة حمد الطبية 1999 - 2005 م	3 - 5
288	عدد العمليات الجراحية المجراة بمستشفيات مؤسسة حمد الطبية 1997 - 2005 م	4 - 5
289	عدد التحاليل المخبرية في مستشفيات مؤسسة حمد الطبية 1997 - 2005 م	5 - 5
290	عدد المرضى والفحوص بالأشعة في مستشفيات مؤسسة حمد الطبية - 1999 - 2005 م	6 - 5
291	عدد الوصفات الطبية المصروفة من مستشفيات مؤسسة حمد الطبية 1997 - 2005 م	7 - 5
292	عدد الحالات المرضية الموافق على علاجها بالخارج 2001 - 2005 م	8 - 5



الباب الأول
Chapter

1

المؤشرات
INDICATORS




Table No. 1 - 1
Demographic Indicators during the period (1995 – 2005)

جدول رقم: 1 - 1
المؤشرات الديموغرافية خلال الفترة (1995 – 2005م)

Indicators	Year السنة											المؤشرات
	2005	2004	2003	2002	2001	2000	1999	1998	1997	1996	1995	
Population (in thousand)	796	755	724.1	616.2	595.3	578.5	560.7	543.3	526.4	510	494.2	حجم السكان (بالألف)
Population growth Rate /1000 Pop	54.3	42.67	175.1	35.11	29.04	31.75	32.03	32.1	32.16	31.97		معدل النمو لكل ألف من السكان
Natural Increase Rate/1000 Pop	14.9	15.6	16.0	17.8	18.3	17.5	17.3	17.7	17.8	18.3	19.2	معدل الزيادة الطبيعية لكل ألف من السكان
Crude Birth Rate/1000 pop	16.83	17.4	17.8	19.8	20.3	19.5	19.3	19.8	19.8	20.3	21.2	معدل المواليد الخام لكل ألف من السكان
Crude Death Rate/1000 pop	1.94	1.77	1.81	1.98	2.033	2.028	2.047	2.129	2.014	1.99	2.02	معدل الوفيات الخام لكل ألف من السكان
Abortion Rate (Per 1000 live births)	12.6	13	10.2	9.9	10.4	10.4	11.4	6.6	4.2	9.3	7.3	معدل الإجهاض (لكل ألف مولود حي)
Fetal Death Rate (Per 1000 live births)	7.238	4.8	6.3	5.1	6.2	6.7	7	6.5	5.2	6.9		معدل المواليد موتى (لكل ألف مولود حي)
Population < 15 years	22.5											نسبة السكان اقل من 15 سنة
Population 65+ years	1.2											نسبة السكان اكثر من 65 سنة
Total Fertility Rate (15-49) years	2.67	2.8	3	3.4	3.4	3.2	3.2	3.3	3.3	3.4	3.1	معدل الانجاب الكلي (15-49 سنة)
Dependency Ratio	31.1											معدل الاعالة
Life Expectancy at Birth												توقع الحياة عند الولادة
Male	75.31	76.8	74.4	74.4	74.3	74.3	74.2	73.7	74	75	75.2	الذكور
Female	75.75	76.5	74.7	74.7	74.8	73.8	75.4	74.9	75.9	75.4	73.8	الإناث
Total	75.51	76.7	74.6	74.6	74.4	74.4	74.7	74.2	74.7	75	74.8	المجموع

Table No. 1 - 2
Economic Indicators during the period (2000 - 2005)

جدول رقم : 1 - 2
المؤشرات الاقتصادية خلال الفترة (2000 - 2005م)

Value (1000 QRs)

القيمة (الف ريال)

Indicators	YEAR						المؤشرات
	2005	2004	2003	2002	2001	2000	
Per capita out of Government Health Expenditure (NHA)	3.790	3.950	2.000	1.800	1.570	1.370	نصيب الفرد من الميزانية السنوية للصحة (الهيئة الوطنية للصحة)
Per Capita of National Health Expenditure	3.950	4.150	2.090	1.890	1.660	1.450	نصيب الفرد من الانفاق الوطني على الصحة
% of Total Government Health Expenditure out of GDP.	2.050	2.730	1.740	1.820	1.670	1.380	نفقات الصحة كنسبة مئوية من الناتج الوطني الاجمالي
% of Government Health Expenditure out of Total Govt. Expenditure.	6.160	8.280	5.280	5.230	4.970	4.130	النسبة المئوية لمخصصات الصحة من اجمالي الميزانية الحكومية
Total National Health Expenditure as % of GDP	1.970	2.600	1.660	1.730	1.580	1.310	النفقات الصحية الوطنية كنسبة مئوية من الناتج الوطني الاجمالي

Source: Statistics Directorate, Planning Council, 2006

المصدر : ادارة الاحصاء مجلس التخطيط، 2006م

٨

Table No. 1 - 3

Health Service Indicators during the period (1995 – 2005)

جدول رقم 1 : 3

مؤشرات الخدمات الصحية خلال الفترة (1995 – 2005م)

Indicators	Year											المؤشرات
	2005	2004	2003	2002	2001	2000	1999	1998	1997	1996	1995	
No. of Hospitals in Qatar	9	8	5	5	5	4	4	3	3	3	3	عدد المستشفيات بدولة قطر
No. of Hospital Beds in Qatar	1923	1546	1468	1457	1439	1344	1265	1253	1142	1140	1122	عدد أسرة المستشفيات بدولة قطر
Hospital Beds per 10,000 Pop.	24.2	20.5	20.3	23.6	24.2	23.2	22.6	23.1	21.7	22.3	22.7	عدد أسرة المستشفيات لكل 10000 من مجموع السكان
* No. of Primary Health Care Centers in Qatar (governmental)	29	29	29	29	30	30	32	32	32	32	32	عدد وحدات الرعاية الصحية الأولية (الحكومية)
No. of Private Individual clinics & Polyclinics	165	161	154	149**	166	134	117	106	94	94	89	عدد العيادات الفردية والمجمعات الطبية بالقطاع الخاص
Bed Occupancy Rate(%)												معدل اشغال الأسرة
Hamad General Hospital	83	81	81	80	77	72	71	78	79	78	77	مستشفى حمد العام
Rumailah Hospital(includes Rehab & Geriatrics)	83.2	81	78	81	79	77	85	78	80	92	89	مستشفى الرميله
Women's Hospital	65	65	64	62	61	59	60	67	75	62	76	مستشفى النساء والولادة
Al Amal Hospital	51											مستشفى الامل
Al Khor Hospital	31											مستشفى الخور
Average Length of Stay (days)												متوسط اقامة المريض بالمستشفى (يوم)
Hamad General Hospital	7.5	7	7.2	7.5	7.4	6.9	6.4	6.6	5	6	6	مستشفى حمد العام
Rumailah Hospital(includes Rehaab & Geriatrics)	33	31	31	33	32	32	52	91	160	155	140	مستشفى الرميله
Women's Hospital	3.5	3.5	3.5	3.6	3.8	3.8	3.9	4.4	3	3	4	مستشفى النساء والولادة
Al Amal Hospital	9.8											مستشفى الامل
Al Khor Hospital	4.3											مستشفى الخور

*Includes health centers of Primary Health Care Dept., Medical Commission, Police, Army, QGPC & Sports Medicine Center *

العيادات والمراكز الطبية الحكومية

Table No, 1 - 4

جدول رقم : 1 - 4

Health Manpower Indicators during the period (1995 – 2005)

مؤشرات القوى العاملة الصحية خلال الفترة (1995 – 2005م)

Indicators	Year السنة											المؤشرات
	2005	2004	2003	2002	2001	2000	1999	1998	1997	1996	1995	
per 10,000 population لكل 10000 من السكان												
No. of Physicians	26.4	25.2	22.4	23.5	22	20.1	18.7	17.8	17.9	17.2	16.5	عدد الأطباء
No. of Dentist	4.9	4.2	3.9	3.6	3.7	3.2	2.9	2.8	2.8	2.9	2.7	عدد أطباء الأسنان
No. of Nurses	72.7	62	55.8	54.8	49	44.2	43.5	44.3	41.3	39.2	39.2	عدد الممرضين والممرضات
No. of Pharmacist	12.4	11.2	10.1	9.9	8.9	7.5	7	7.2	7.2	6.9	6.5	عدد الصيادلة
No. of Other health care providers	25.8	22.1	19.8	20.6	15.9	14.8	14.9	14.6	14.3	13.9	13.4	غيرهم من مقدمي الخدمات الصحية
No. of Hospital Beds	24.15	20.47	20.45	23.64	24.17	23.23	22.56	23.1	21.7	22.3	22.7	عدد أسرة المستشفيات
No. of PHC Units (govt. & private clinics)	2.4	2.5	2.55	2.9	3.3	2.8	2.7	2.5	2.4	2.5	2.45	عدد وحدات الرعاية الصحية الأولية الحكومية و عيادات القطاع الخاص

Table No, 1 - 5

جدول رقم : 5 - 1
مؤشرات الحالات المرضية خلال الفترة (1995 - 2005م)

Some Morbidity Indicators during the period (1995 - 2005)

Indicators	Year السنة											المؤشرات
	2005	2004	2003	2002	2001	2000	1999	1998	1997	1996	1995	
% of Infants who has birth weight 2500 gm and more at birth	92.13	91.74	92	90.1	91.1	90.5	90.3	91	91.7	91.2	91.2	نسبة المواليد الذين يزنون 2500 غرام وأكثر عند الميلاد
Incidence Rate of Global Target Communicable Diseases Per 10,000 Pop.							معدل الحدوث لكل 10000 نسمة من الأمراض السارية المستهدفة عالميا					
Poliomyelitis.	No cases	No cases	No cases	No cases	No cases	No cases	No cases	No cases	No cases	No cases	No cases	الشلل
Neonatal Tetanus.	No cases	No Cases	No Cases	No Cases	No cases	No cases	No cases	No cases	No cases	No cases	No cases	الكزاز الوليدي
Guinea worm diseases.	No cases	No Cases	No Cases	No cases	No cases	No cases	No cases	No cases	No cases	No cases	No cases	دودة غينية
Measles	0.93	0.4	0.3	0.6	0.4	0.8	0.7	2.1	8.3	0.7	6.7	الحصبة
Malaria	2.1	1.0	1.3	2.2	1.9	2.4	4.3	5	7	8.2	9.6	المالاريا
Leprosy	0.31	0.2	0.2	0.1	0.2	0.03	0.2	0.2	0.2	0.2	0.1	الجدام
Tuberculosis (total)	4.1	3.6	3.8	4.5	4.8	4.8	4.6	4.7	4.1	5	6.2	مجموع التدرن
Diarrhoeal diseases (<5 years)	2.73	0.9	5.5	5.3	4.7	3.9	2.2	2.9	2.5	1.5	1.3	أمراض الاسهال
Sexually Transmitted Diseases (includes AIDS/HIV)	2.31	8.5	9.2	6.6	5.9	5.2	5.2	0.7	0.6	0.4	0.4	الأمراض المنقولة جنسيا بما فيها الايدز

Table No. 1 - 6
Mortality Indicators during the period (1995 – 2005)

جدول رقم 1 - 6
مؤشرات الوفيات خلال الفترة (1995 – 2005م)

Indicators	Year السنة											المؤشرات
	2005	2004	2003	2002	2001	2000	1999	1998	1997	1996	1995	
Crude Death Rate per 1000 Population	1.94	1.77	1.8	2	2	2	2	2.1	2	2	2	معدل الوفيات الخام لكل 1000 من السكان
Infant Mortality Rate per 1000 Live Births	8.2	8.6	10.7	8.7	9.2	11.7	10.3	13.1	12.3	12	10.6	معدل وفيات الأطفال الرضع لكل 1000 مولود حي
Children under 5 years Mortality Rate per 1000 Live Births	10.4	10.2	12.4	10.2	11.1	13.1	12.7	12.9	14.5	14.6	12.7	معدل وفيات الأطفال أقل من 5 سنوات لكل 1000 مولود حي
Maternal Mortality Rate per 100,000 Live Births	22.4	7.6	23.3	No cases	8.3	8.3	No cases	No cases	9.6	9.7	No cases	معدل وفيات الأمهات لكل 100000 مولود حي
Perinatal Mortality/1000 livebirths	10.4	8.6	10.6	7.9	9.7	11.8	11.9	11.6	10.3	12	10.4	معدل الوفاة حول الولادة لكل 1000 مولود حي

Table No, 1 - 7

جدول رقم : 7 - 1

Immunization in children under one year of age during the period (1996 – 2005)

تحصينات الأطفال أقل من سنة خلال الفترة (1995 – 2005م)

Indicators	Year										المؤشرات
	2005	2004	2003	2002	2001	2000	1999	1998	1997	1996	
<i>Immunization in children under one year of age</i>	Coverage (%)										تحصينات الأطفال أقل من سنة
<i>BCG</i>	100	100	100	100	99	100	96.7	99.5	99	98.4	الدرن
<i>OPV 3</i>	98	95	93	96	93	81	91	94	92	92	الجرعة الثالثة من الطعم شلل الأطفال
<i>DPT 3</i>	97	96	92	97	93	80	92	94	92	92	الجرعة الثالثة من الطعم الثلاثي
<i>Hepatitis B</i>	97	97	93	99	93	83	80	92	90	90	التهاب الكبد الفيروسي
<i>Measles/MMR 1</i>	100	99	93	100	92	91	87	90	87	86	الحصبة
<i>% of pregnant women attended by trained personnel during pregnancy</i>	100	100	100	100	100	100	100	100	100	100	النسبة المئوية للحوامل اللاتي أشرفت عليهن عاملات مدربات أثناء الحمل
<i>% of deliveries attended by trained personnel</i>	99.99	99.99	100	100	100	100	100	100	100	100	النسبة المئوية للولادات التي أشرفت عليها عاملات مدربات
<i>% of infants attended by trained personnel</i>	100	100	100	100	100	100	100	100	100	100	النسبة المئوية للرضع الذين أشرف عليهم عاملون مدربون

أهم عشرة امراض مسببة للوفاة (معدل الوفيات لكل 100000 من السكان) حسب الفصل لسبب الوفاة والنوع 2005م

The most ten diseases leading to death (rate per 100000 population) by chapter of cause of death and sex, 2005

Order	Cause of Death by Chapter (ICD.10)	المعدل لكل 100000 من السكان Rate per 100000 of population			سبب الوفاة حسب الفصل (المراجعة العاشرة)	رقم	
		المجموع Total	انثى Female	ذكر Male			
	XVIII	*Symptoms, signs and abnormal clinical and laboratory findings, not elsewhere classified (mainly home deaths and unknown causes)	42.8	20.4	54.0	18	
1	XX	Exsternal causes of mortality	41.4	14.0	55.2	20	1
2	IX	*Diseases of the circulatory system	39.8	42.3	38.6	9	2
3	II	Neoplasms	20.2	22.6	19.0	2	3
4	IV	Endocrine, nutritional and metabolic diseases	13.7	20.0	10.5	4	4
5	X	Diseases of the respiratory system	8.2	12.1	6.2	10	5
6	XVI	Certain conditions originating in perinatal period	6.0	7.9	5.1	16	6
7	XIV	Diseases of the genitourinary system	5.5	6.8	4.9	14	7
8	XVII	Congenital malformations, deformations and chromosomal abnormalities	4.9	7.5	3.6	17	8
9	XI	Diseases of the digestive system	4.5	2.6	5.5	11	9
10	XII	Diseases of the skin and subcutaneous tissue	1.6	1.9	1.5	12	10
		Total	194.1	164.9	208.6		

Notes

*Home Deaths and Unknown Cause of Death reported in Chapter Eighteen instead of chapter Nine in previous years.


ملحوظة
تم ادراج وفيات المنازل والوفيات غير محددة الاسباب في الفصل الثامن عشر بدلا عن الفصل التاسع في السنوات السابقة *



الباب الثاني
Chapter

2

الموارد الصحية
HEALTH RESOURCES



الباب الثاني

القوى العاملة بالهيئة الوطنية للصحة ومؤسسة حمد الطبية

شهدت القوى العاملة بالهيئة الوطنية للصحة ومؤسسة حمد الطبية في خلال الخمس سنوات (2001 - 2005م) استقطاباً كبيراً لمقدمي الخدمات الصحية حيث بلغت نسبة الزيادة في إجمالي مقدمي الخدمات الصحية 75% ، وبالنسبة للأطباء فقد بلغت نسبة الزيادة 56% بينما بلغت نسبة الزيادة بين أطباء الأسنان 43%، وفي التمريض بلغت نسبة الزيادة 93% ، وبنسب إيجابية جيدة في التخصصات الأخرى للأعوام المذكورة أعلاه ما عدا الأخصائيين الذين انخفض عددهم في عام 2005م عن عام 2004م وان كان بعدد قليل وهم أخصائيو الأطفال والعيون الجلدية والصدرية والنساء والولادة والأسنان.

(ولمزيد من التفاصيل راجع الجدول رقم : (1-2) و (2 - 2))

بلغ عدد أطباء العموم والأخصائيين والاستشاريين العاملين بالهيئة الوطنية للصحة ومؤسسة حمد الطبية (1515) طبيب منهم (775) طبيب عام و(740) استشاري واختصاصي يشكلون نسبة (20.3%) من إجمالي مقدمي الخدمات الصحية بالهيئة الوطنية للصحة ومؤسسة حمد الطبية ويمثل كادر التمريض نسبة (60%) أما الصيادلة ومساعدوهم فيمثلون (4.6%) بينما يمثل فني المختبرات والأشعة (8.2%) من إجمالي مقدمي الخدمات الصحية بالهيئة الوطنية للصحة ومؤسسة حمد الطبية.

(ولمزيد من التفاصيل راجع الجدول رقم : (1 - 2))

القطاع الخاص

بدأ القطاع الخاص ينشط خلال الأعوام الأخيرة في الاستثمار في مجال تقديم الخدمات الطبية والصحية ففي عام (2005) م ازداد عدد المستشفيات الخاصة من اثنين في العام السابق إلى أربعة مستشفيات تستقبل المرضى في عيادتها الخارجية وفي أقسام التنويم وتبع ذلك زيادة في عدد الأسرة المستخدمة للتنويم ، بالإضافة لذلك هنالك 14 مجمعا طبياً و 77 عيادة تخصصية وعامة يعمل بهم 1103 من مقدمي الخدمات الصحية ، من هؤلاء هنالك 587 طبيب منهم 343 طبيب اختصاصي و 244 طبيب عام و 601 ممرضة.

وفي مجال صحة الفم والأسنان هناك 15 مجمع أسنان مع 48 عيادة عامة ومتخصصة يعمل بها 516 طبيب اسنان عام واختصاصي مع 220 مساعد طبيب وطبيب متدرب ومساعد طبيب متدرب وفنيو اسنان . بالإضافة إلى 117 فنيي مختبرات وتحاليل طبية و 45 فنيي أشعه مع 97 فنيي بصريات كل هذا كان في العام 2005م ويلاحظ الزيادة الكبيرة جدا في هذه الأعداد مقارنة بالعام 2004م والأعوام السابقة.

(ولمزيد من التفصيل راجع الجدول رقم : 2-3 و 2-4)

توجد 130 صيدلية و 12 مخزن أدوية تتبع للقطاع الخاص ويعمل بها وبالمؤسسات الصحية الأخرى في القطاع الخاص 682 صيدلي ومساعد صيدلي . وهذه المؤسسات جميعها تقدم خدماتها للمواطنين والمقيمين وتخفف العبء على المؤسسات الصحية الحكومية مما يساهم في توفير وجودة الخدمات الطبية والصحية.

Table No. 2- 1

جدول رقم: 2- 1

العاملون بالمهن الصحية في الهيئة الوطنية للصحة ومؤسسة حمد الطبية حسب المهنة خلال الفترة (1997 – 2005)

Medical Staff working in the National Health Authority & Hamad Medical Corporation by Profession during the period (1997 – 2005)

PROFESSION	No. of Staff									المهنة
	2005	2004	2003	2002	2001	2000	1999	1998	1997	
1) Physician	1515	1423	1253	1078	971	869	809	767	751	1 (طبيب بشري
2) Dentist	159	143	150	123	111	101	101	94	91	2 (طبيب أسنان
3) Nursing (Male & Female)	4944	4087	3513	2919	2563	2267	2165	2158	1906	3 (تمريض (مرضىين وممرضات)
4) Lab Technologist & Technician	487	436	421	344	317	269	257	260	251	4 (تقني وفني مختبر
5) Pharmascist & Asst.Pharmacist	382	348	314	249	217	195	190	192	198	5 (صيدلي ومساعد صيدلي
6) Radiology Technologist & Technician	192	158	127	106	99	81	71	75	73	6 (تقني وفني أشعة
7)Physiotherapist & Assistants	101	93	79	69	64	45	47	41	38	7 (إخصائي العلاج الطبيعي ومساعدتهم
8) Health Inspector	54	67	69	72	72	72	73	77	77	8 (مفتش صحي
9) Social Worker	68	56	78	67	65	60	54	60	56	9 (خدمة اجتماعية
10) Occupational Therapist & Asst.	48	44	33	27	27	23	22	21	22	10 (أخصائي تأهيل مهني ومساعدتهم
11) Anaesthesia Technician	43	40	37	33	23	23	21	22	15	11 (فني تخدير
12)Respiratory Therapist & Asst.	47	39	37	27	26	32	24	21	20	12 (أخصائي العلاج التنفسي ومساعدتهم
13) Nursing Instructor	13	32	25	25	18	15	15	14	16	13 (معلمة تمريض
14) Dietician & technicians	35	23	24	16	16	19	16	18	12	14 (أخصائي تغذية وفني تغذية
15) Dental Technician	23	22	26	23	21	21	20	16	15	15 (فني أسنان
16) Prosthetic & Orthotic Technologist & Technician	15	16	17	18	18	16	12	12	13	16 (تقني وفني أطراف صناعية ومشدات الجبارة
17) Rehab instructor	13	15	14	13	10	8	8	7	8	17 (مدرب تأهيل
18) Hemodialysis Technician	16	15	13	12	9	8	8	7	7	18 (فني غسيل كلوي

Table No. 2- 1

جدول رقم: 2- 1

العاملون بالمهن الصحية في الهيئة الوطنية للصحة ومؤسسة حمد الطبية حسب المهنة خلال الفترة (1997 – 2005)

Medical Staff working in the National Health Authority & Hamad Medical Corporation by Profession during the period (1997 – 2005)

PROFESSION	عدد العاملين									المهنة
	No. of Staff									
	2005	2004	2003	2002	2001	2000	1999	1998	1997	
19) Radiotherapist	14	14	11	--	--	--	--	--	--	(19) فني الاشعة/الاورام
20) Cardiac Cath Lab Technologist	13	13	13	7	5	5	5	7	7	(20) تقني قسطرة القلب
21) ECG Technician	12	8	11	11	13	10	9	8	5	(21) فني تخطيط القلب
22) Psychologist	11	8	5	4	5	5	5	5	5	(22) أخصائي علم نفس
23) Speech Therapist	10	7	7	7	6	4	2	4	5	(23) أخصائي معالجة النطق
24) Podiatry Technician	5	6	6	3	3	--	--	--	--	(24) فني القدم
25) Optometrist	4	5	5	6	6	6	6	6	5	(25) تقني البصريات
26) Embryologist	5	4	7	5	4	4	1	3	3	(26) تقني علم أجنة
27) Diabetic Educator	5	3	3	2	4	--	--	--	--	(27) متقني امراض السكري
28) EEG Technician	4	4	5	5	3	3	3	3	3	(28) فني تخطيط الدماغ
29) Health Educator	0	2	3	3	2	3	3	4	3	(29) متقنة صحية
30) Plaster Technician	2	2	2	2	2	3	2	2	1	(30) فني تجبير
31) Dental Hygienist	0	1	1	1	3	1	1	1	3	(31) أخصائي صحة الفم ورعاية الأسنان
32) Environmental Health Specialist	1	1	1	1	1	1	2	2	2	(32) أخصائي صحة بيئة
33) Nuclear Physics Specialist	0	--	--	1	1	1	1	1	1	(33) أخصائي فيزياء نووية
34) Heart Lung Technician	0	--	--	1	1	1	1	1	--	(34) فني رئة وقلب
35) Biostatistics	0	--	--	--	1	1	--	--	--	(35) احصاء حيوي
TOTAL	8241	7135	6310	5280	4707	4172	3954	3909	3612	المجموع

Table No. 2 - 2

جدول رقم : 2- 2

الأطباء العاملون في الهيئة الوطنية للصحة ومؤسسة حمد الطبية حسب التخصص (خلال الفترة 1997 - 2005م)

Physicians working in the the National Health Authority & Hamad Medical Corporation by Speciality during the period (1997 - 2005)

SPECIALITY	No. of Physicians									نوع التخصص
	2005	2004	2003	2002	2001	2000	1999	1998	1997	
1) Physician (General Practitioner)	775	653	578	530	488	426	401	371	333	(1) طبيب بشري (عام)
2) Dentist (General)	126	108	107	87	77	71	77	72	68	(2) طبيب أسنان (عام)
SPECIALISTS										الأخصائيون
3) Paediatrics	121	155	145	111	98	89	89	85	89	(3) أمراض الأطفال
4) Internal Medicine	111	103	89	65	66	58	55	60	66	(4) طب باطني
5) General Surgery	75	67	59	53	40	44	36	26	26	(5) جراحة عامة
6) Anaesthesia	68	60	41	38	33	28	26	24	19	(6) التخدير
7) Obstetrics & Gynaecology	50	54	51	37	33	30	27	29	33	(7) نسائية وتوليد
8) Family Medicine	37	40	27	20	16	13	9	1	2	(8) طب الأسرة
9) Dentistry	33	36	43	36	34	30	24	22	23	(9) طب الأسنان
10) Radiology	39	32	30	26	23	17	14	15	15	(10) طب إشعاعي
11) Cardiology	22	23	18	15	15	16	13	11	17	(11) أمراض القلب
12) Ophthalmology	16	21	22	18	16	13	12	11	13	(12) أمراض العيون
13) E. N. T	16	21	21	16	15	12	11	12	13	(13) أنف وأذن وحنجرة
14) Dermatology & Venerology	20	21	19	16	14	12	14	13	15	(14) أمراض جلدية وفتاسلية
15) Pathology	21	19	19	11	10	9	10	11	8	(15) علم الأمراض
16) Plastic Surgery*	18	19	9	8	7	8	7	5	5	(16) جراحة تجميل*
17) Orthopedics	17	19	17	17	18	16	17	17	16	(17) جراحة العظام
18) Psychiatry	12	11	12	12	10	7	7	8	7	(18) أمراض نفسية
19) Urology	13	11	10	9	8	9	9	8	12	(19) أمراض المسالك البولية

Table No. 2 - 2

جدول رقم : 2- 2

الأطباء العاملون في الهيئة الوطنية للصحة ومؤسسة حمد الطبية حسب التخصص (خلال الفترة 1997 - 2005م)

Physicians working in the the National Health Authority & Hamad Medical Corporation by Speciality during the period (1997 - 2005)

SPECIALITY	No. of Physicians									نوع التخصص
	2005	2004	2003	2002	2001	2000	1999	1998	1997	
20) Cardiovascular Surgery	10	11	8	7	6	6	4	6	7	(20) جراحة شرايين القلب
21) Public Health & Preventive Medicine	5	10	10	11	11	11	10	12	12	(21) الصحة العامة والطب الوقائي
22) Chest diseases	4	9	10	8	5	4	3	4	5	(22) أمراض صدرية
23) Neurology	7	8	7	5	4	3	3	3	3	(23) أمراض عصبية
24) Neurosurgery	7	7	7	6	3	4	2	3	5	(24) جراحة الأعصاب
25) Rehab & Geriatrics	9	6	6	5	4	5	5	5	6	(25) أمراض الشيخوخة وتأهيل لمعوقين
26) Rheumatology	6	6	6	5	3	2	2	2	2	(26) أمراض الروماتيزم
27) Gastroenterology	5	5	5	5	4	3	3	2	3	(27) أمراض المعدة والأمعاء
28) Oncology/Hematology	9	6	5	5	3	6	5	4	2	(28) الأورام/أمراض الدم
29) Endocrinology	5	5	5	5	3	3	3	3	3	(29) أمراض الغدد الصماء
30) Infectious disease/T.B	4	4	4	4	2	3	2	3	3	(30) الأمراض المعدية/الدرن
31) Nephrology	4	4	2	2	4	4	3	3	2	(31) أمراض الكلى
32) Tropical Medicine	1	3	3	2	2	1	1	2	2	(32) طب المناطق الحارة
33) Community Medicine	2	3	2	1	2	1	1	2	1	(33) طب المجتمع
34) Accident & Emergency	2	2	1	1	3	3	3	3	3	(34) حوادث وطوارئ
35) Medical Statistics & Epidemiology	1	1	1	1	--	--	--	--	--	(35) إحصاء طبي و علم الوبئة
36) Environmental Health	1	1	1	--	--	--	--	--	--	(36) صحة البيئة
37) Occupational Diseases	1	1	1	--	--	--	--	--	--	(37) الأمراض المهنية
38) Maternity & Child Health	1	1	2	3	1	2	2	2	2	(38) أمومة وطفولة
39) Clinical Dietetics	0	--	--	--	1	1	--	--	--	(39) التغذية السريرية
40) Vital Statistics	0	--	--	--	--	--	1	1	1	(40) إحصاء حيوي
TOTAL	1674	1566	1403	1201	1082	970	911	861	842	المجموع

* في عام 2004م، 2005م، أضيفت جراحة الفم والفك والوجه الى جراحة التجميل جراحة الوجه والفك والوجه الى جراحة التجميل

Table No, 2 - 3

جدول رقم: 2 - 3

Physicians Working in the Private Sector by Specialty, 2000 - 2005

الاطباء العاملون بالقطاع الخاص حسب التخصص للاعوام 2000 - 2005م

Specialty	No, of Physicians عدد الاطباء						التخصص
	2005	2004	2003	2002	2001	2000	
Physician (G.P)	244	130	116	109	91	83	طبيب بشري (عام)
Dentist (General)			74	64	52	45	طبيب اسنان (عام)
Specialists	516	146					اختصاصيين
Dentistry			33	20	40	26	اسنان
Obstetrics & Gynecology	46	29	22	21	17	13	نساء وتوليد
Paediatrics	39	19	16	16	18	16	اطفال
Pathology	32	13	13	13	18	16	علم الامراض
Dermatology & Venerrology	28	21	11	11	11	9	جلدية وتناسلية
Ophthalmology	33	12	10	6	7	5	العيون
Internal Medicine	32	12	7	8	12	10	باطنية
Radiology	4	9	7	7	11	10	طب اشعاعي
Anaesthesia	12	4	4	7	0	0	تخدير
E.N.T	22	10	4	4	6	6	انف واذن وحنجرة
Plastic surgery	13	8	4	5	0	0	جراحة تجميل
Urology	14	12	4	5	0	0	مسالك بولية
Ultrasound	4	3	4	2	0	0	موجات فوق الصوتية
Orthopedics	19	8	4	4	2	3	جراحة عظام
General surgery	23	7	3	3	10	4	جراحة عامة
Psychiatry & Neurology	6	5	2	2	6	4	امراض نفسية وعصبية
Chest	2	2	2	1	0	0	امراض الصدر
Physiotherapy	2	2	1	2	0	0	علاج طبيعي
Cardiology	4	2	1	2	2	2	امراض القلب
Acupuncture	2	2	1	1	2	3	طب صيني
Endocrinology	1	1	1	1	0	0	الغدد الصماء
Rheumatology	2	3	1	0	3	2	امراض الروماتيزم
Neurology	2						مخ واعصاب / اوعية دموية
infertility = sterility	1						علاج العقم واطفال الانابيب
Others (specify)							اخرى (تحديد)
Total	1103	460	345	314	308	257	المجموع

Table No, 2 - 4

جدول رقم: 2 - 4

Medical staff Working in the Private Sector by Profession, 2000-2005

العاملون بالمهن الطبية بالقطاع الخاص حسب المهنة للاعوام 2000 - 2005 م

Specialty	No, of Staff عدد العاملين						التخصص
	2005	2004	2003	2002	2001	2000	
Physician (G.P)	244	130	116	109	91	83	طبيب بشري (عام)
Specialists Medicine	343	184	122	121	125	103	اطباء اختصاصيين
Dentist (General)	516	146	74	64	52	45	طبيب اسنان (عام)
Dentist Specialists			33	20	40	26	اطباء اسنان اختصاصيين
Dentist (General)	26						مساعد طبيب اسنان
Pharmacists & Ass. Pharmacists	687	461	381	326	283	208	صيادلة ومساعدتهم
Pharmacists & Ass. Pharmacists	5	0	0	0	0	0	مساعد صيادلة
Nurses	601	389	328	266	150	92	مرضين
Optometrist	97	81	61	59	14	3	فني بصريات
Lab Technician	91	65	48	58	13	7	فني مختبر
Pathology	26	28					فني تحاليل طبية
X-ray Technician	45	32	26	26	12	4	فني اشعة
Audio Technician	1	3	28	2	0	0	فني سماعات
Dental Technician	77	134	48	48	22	20	فني اسنان
Physiotherapy Technician	25	28	25	25	9	2	فني علاج طبيعي
Respiratory Technician	2	5	2	2	0	0	فني تنفس
Podiatry Technician	0	3	1	1	0	0	فني قدم
Ultrasound Technician	4	8	1	1	0	0	فني موجات فوق الصوتية
Mid-Wife	16						قابلة قانونية



Table No, 2 - 4

جدول رقم: 2 - 4

Medical staff Working in the Private Sector by Profession, 2000-2005

العاملون بالمهن الطبية بالقطاع الخاص حسب المهنة للاعوام 2000 - 2005 م

Specialty	No, of Staff عدد العاملين						التخصص
	2005	2004	2003	2002	2001	2000	
	7						فني تحريك عظام
Psychology Technician	2						فني علاج نفسي
ECG Technician	2						فني تخطيط قلب
Optometrist	1						فني تصحيح نظر
Dental Hygienist	5						فني صحة فم واسنان
Dietician	1						فني تغذية
Acupuncture	1						فني وخز بالابر
Operation Theater Technician	1						فني غرفة عمليات
Speech Therapist	1						فني علاج نطق
Chiropractic Technician	3						فني كايروبراكتيك
Ambulance Technician	1						فني اسعاف
Dentist (trainee)	23						طبيب اسنان (متدرب)
Dentist (trainee - temporary)	32						طبيب اسنان (متدرب مؤقت)
Ass. Dentist (trainee - temporary)	33						مساعد طبيب اسنان (مؤقت)
Dental Technician (trainee)	24						فني اسنان (متدرب)
Medical Representative	50						مندوب دعابة طبية
Others	0	8					اخرى
Total	2993	1697	1294	1128	811	593	المجموع

Table No. 2 - 5

جدول رقم : 2 - 5

No. of Health Establishments during the period (1995 – 2005)

عدد المؤسسات الصحية خلال الفترة (1995 – 2005م)

Discription	Year السنة											التصنيف
	2005	2004	2003	2002	2001	2000	1999	1998	1997	1996	1995	
Total no. of Hospitals in Qatar	9	8	5	5	5	4	4	3	3	3	3	عدد المستشفيات بدولة قطر
No. of Government Hospitals	5	4	3	3	3	3	4	3	3	3	3	عدد المستشفيات الحكومية
No of Private Hospitals	4	4	2	2	2	1	0	0	0	0	0	عدد المستشفيات الخاصة
No. of Hospital Beds in Qatar	1937	1546	1468	1457	1439	1344	1265	1253	1142	1140	1122	عدد أسرة المستشفيات بدولة قطر
No. of Hospital Beds (Governmental)	1567	1421	1368	1357	1339	1324	1265	1253	1142	1140	1122	عدد أسرة المستشفيات الحكومية
No. of Hospital Beds (Private)	370	125	100	100	100	20	0	0	0	0	0	عدد أسرة المستشفيات الخاصة
* No. of Primary Health Care Centers in Qatar (governmental)	29	29	29	29	30	30	32	32	32	32	32	عدد وحدات الرعاية الصحية الأولية (الحكومية) *
No. of Private Individual clinics & Polyclinics	165	161	154	149	166	134	117	106	94	94	89	عدد العيادات الفردية والمجمعات الطبية بالقطاع الخاص

Includes health centers of Primary Health Care Dept., Medical Commission, Police, Army, QGPC & Sports Medicine Center *

* 5/2/4

Table No, 2 - 6

جدول رقم: 2 - 6

عدد المستشفيات والعيادات الطبية والصيديات والمختبرات بالقطاع الخاص لعام 2000-2005 م

No, of Hospitals, Medical Clinics, Pharmacies & Laboratories in the private sector, 2000 - 2005

Description	Years السنوات						النوع / التصنيف
	2005	2004	2003	2002	2001	2000	
Hospital	4	4	2	2	2	1	مستشفى
Polyclinics	14	14	13	12	11	11	مجمعات طبية (بشري)
Medical Clinics (specialized)	77	79	40	87	41	31	عيادات طب بشري (تخصصية)
Medical Clinics (general)			49		61	51	عيادات طب بشري (عام)
Polyclinics (Dental)	15	15	10	9	6	4	مجمعات الاسنان
Dental Clinics (specialized)	48	48	9	41	8	6	عيادات الاسنان (تخصصية)
Dental Clinics (General)			33		39	31	عيادات الاسنان (عام)
Co--Clinics	5	5	0	0	0	0	العيادات المشتركة
Pharmcies	130	130	140	134	126	111	صيديات
Medical Stores	12	12	0	0	0	0	مخازن ادوية
Laboratories (analysis & X-ray)	17	17	21	19	17	13	مختبرات التحاليل الطبية
Dental lab.	10	10	11	10	0	0	مختبرات الاسنان
Herbs	16	14	0	0	0	0	محلات الاعشاب (الطبيعية)
Private Companies Clinics	4						عيادات الشركات الخاصة
Complementary Materials Co.	11						شركات مواد تكميلية
Chiropractic Centre	3						عيادات الكايروبراكتيك
Opticals Stores	60						محلات النظارات الطبية
Special Needs Centres	1						مركز ذوي الاحتياجات الخاصة
Total	427	348	328	314	311	259	المجموع

*

Table No, 2 - 7

جدول رقم: 2 - 7

الاتفاق الفعلي لمؤسسة حمد الطبية والهيئة الوطنية للصحة للاعوام المالية (1990-1991 / 2004-2005)

Actual Expenditures of the Hamad Medical Corporation and National Health Authority during the Financial Years (1990-1991 / 2004-2005)

Financial Year	الاتفاق الفعلي (ر.ق.)	السنة المالية
	Actual Expenditure (Q.R)	
1990-1991	655511359	1990-1991
1991-1992	683459650	1991-1992
1992-1993	792873092	1992-1993
1993-1994	914714960	1993-1994
1994-1995	767247818	1994-1995
1995-1996	652687758	1995-1996
1996-1997	838737330	1996-1997
1997-1998	711427436	1997-1998
1998-1999	766444283	1998-1999
1999-2000	855361780	1999-2000
2000-2001	851488339	2000-2001
2001-2002	1126724619	2001-2002
2002-2003	1308383145	2002-2003
2003-2004	1547674847*	2003-2004*
2004-2005	2032942164*	2004-2005*

*Does not include expenditure on major projects
Source: Hamad Medical Corporation Report-2005

لايشمل الاتفاق على المشروعات الرئيسية العامة.
المصدر: التقرير السنوي لمؤسسة حمد الطبية 2005م

Table No, 2 - 8

جدول رقم: 2 - 8

خريجات المدرسة الثانوية الفنية للتريض حسب الجنسية (1985-2001)

Graduates of Secondary Technical School of Nursing by Nationality & Academic year(1985-2001)

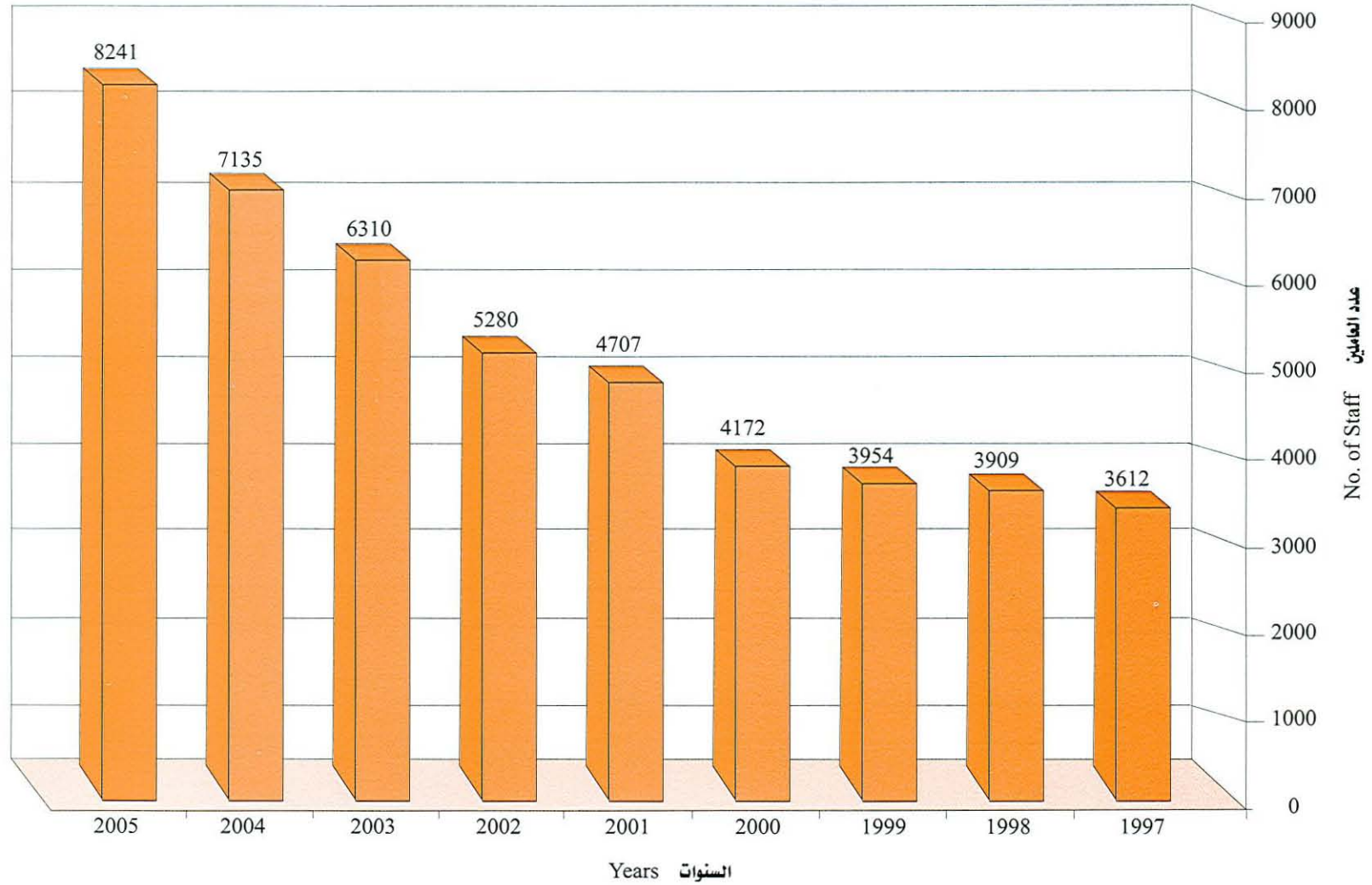
Academic Year	المجموع Total	Nationality الجنسية		السنة الدراسية
		غير قطرية Non-Qatari	قطرية Qatari	
1985/1986	9	6	3	1986/1985
1986/1987	8	5	3	1987/1986
1987/1988	15	7	8	1988/1987
1988/1989	16	7	9	1989/1988
1989/1990	20	2	18	1990/1989
1990/1991	16	4	12	1991/1990
1991/1992	23	10	13	1992/1991
1992/1993	16	3	13	1993/1992
1993/1994	19	7	12	1994/1993
1994/1995	24	9	15	1995/1994
1995/1996	28	9	19	1996/1995
1996/1997	31	8	23	1997/1996
1997/1998	31	11	20	1998/1997
1998/1999	24	9	15	1999/1998
1999/2000	33	12	21	2000/1999
2000/2001	40	12	28	2001/2000

Graduates of High Institute of Nursing by Nationality & Academic year (2001-2005)

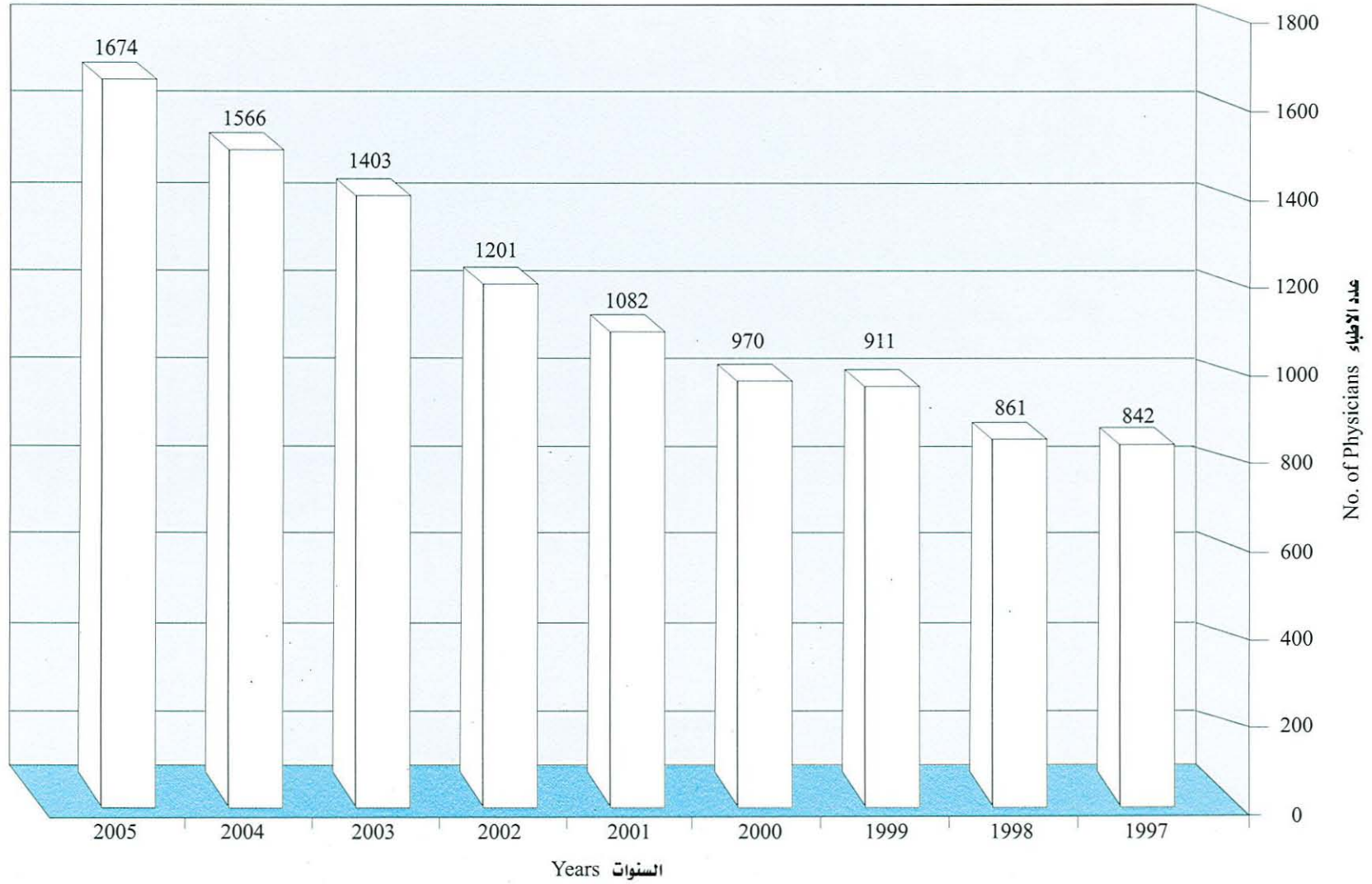
خريجات المعهد العالي للتريض حسب الجنسية (2001-2005)

2001/2002	87	80	7	2002/2001
2002/2003	94	80	14	2003/2002
2003/2004	110	97	13	2004/2003
2004/2005	85	72	13	2005/2004

رسم رقم : 1-2 عدد العاملين بالهيئة الوطنية للصحة ومؤسسة حمد الطبية 1997 - 2005 م
Fig : 2 - 1 Total No. of Health Staff Working in (NHA & HMC) 1997 - 2005

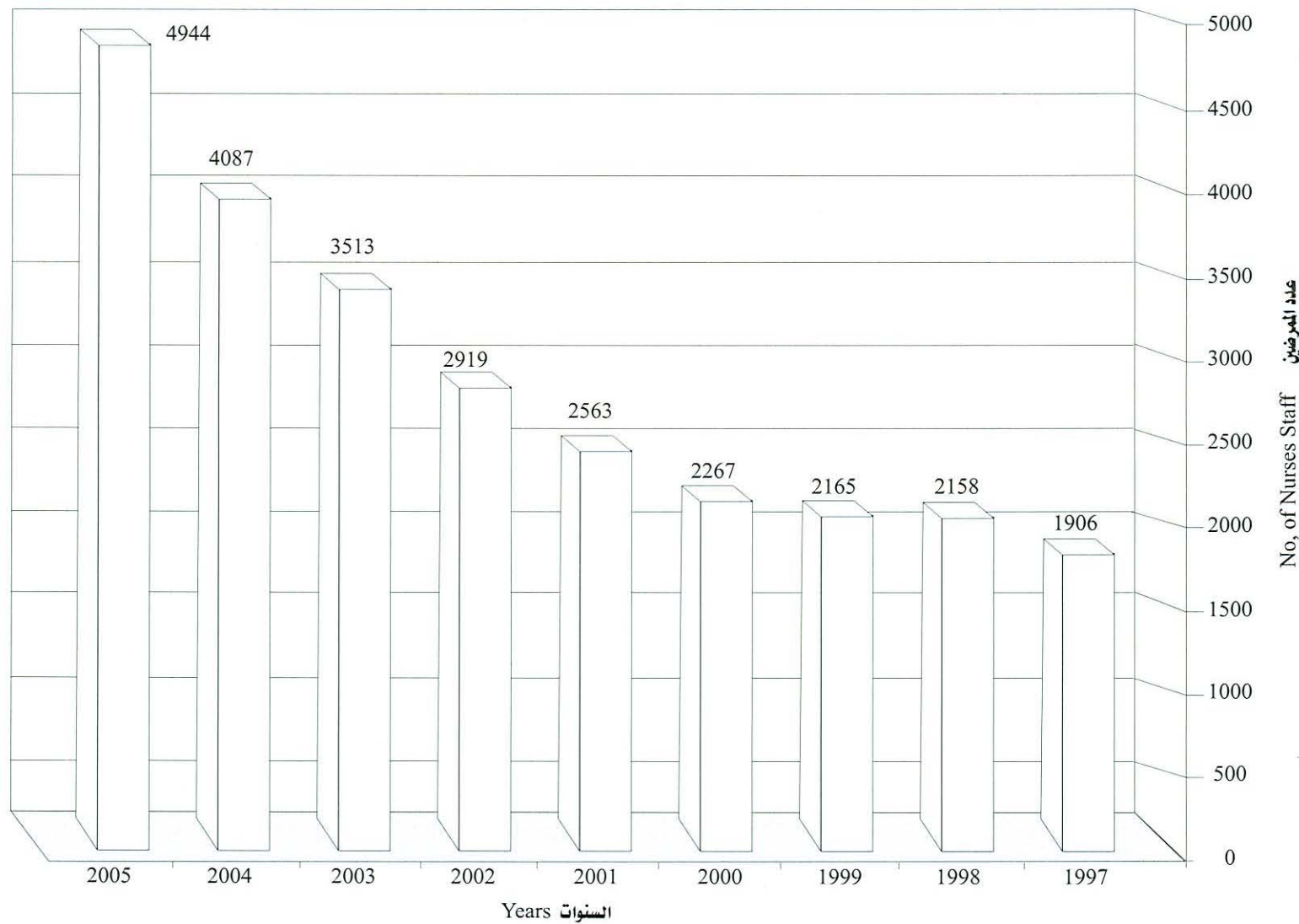


رسم رقم : 2-2 عدد الاطباء بالهيئة الوطنية للصحة 1997 - 2005 م 2-2 No. of Physicians Working in (NHA) 1997 - 2005

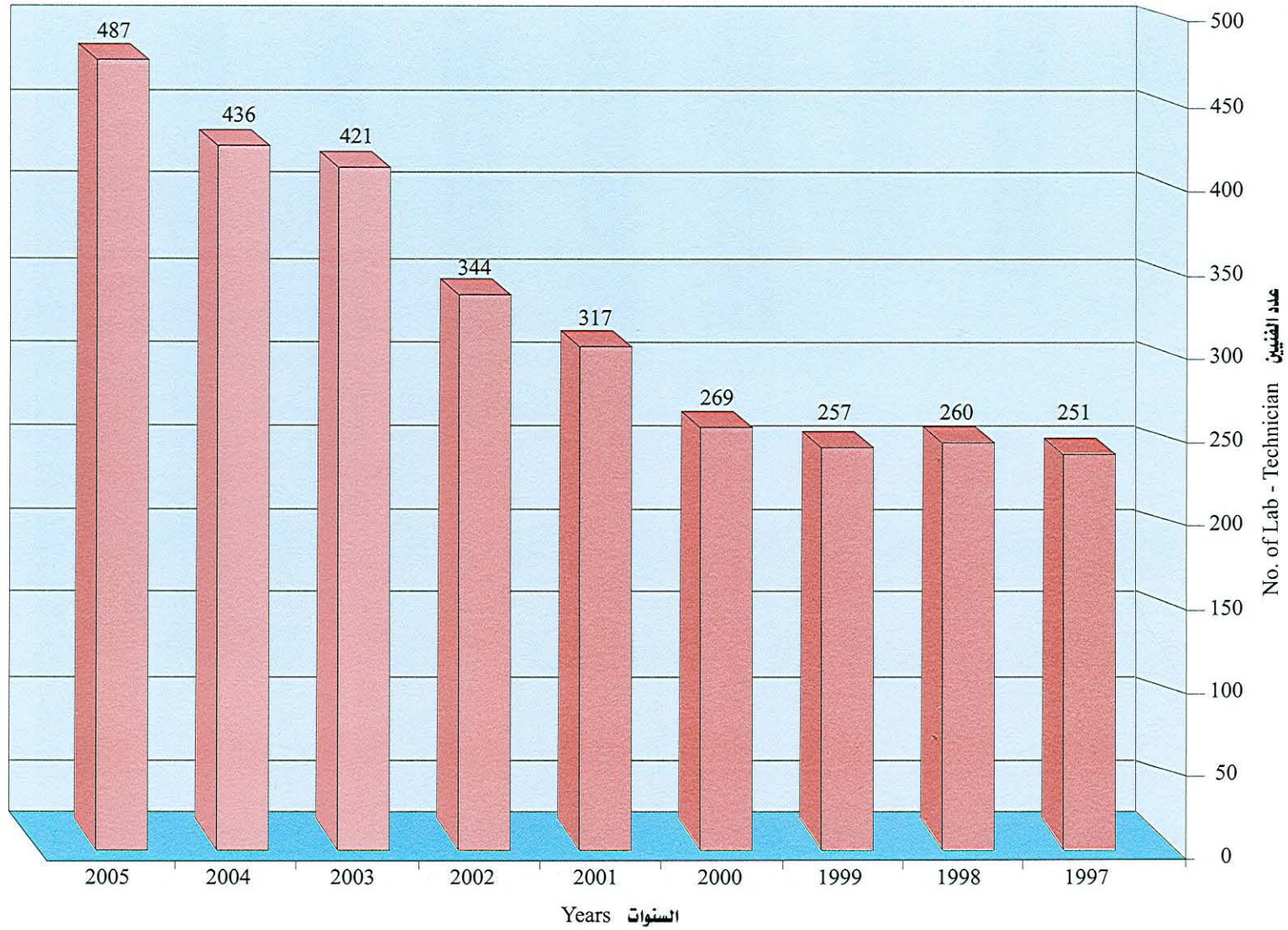


العاملين

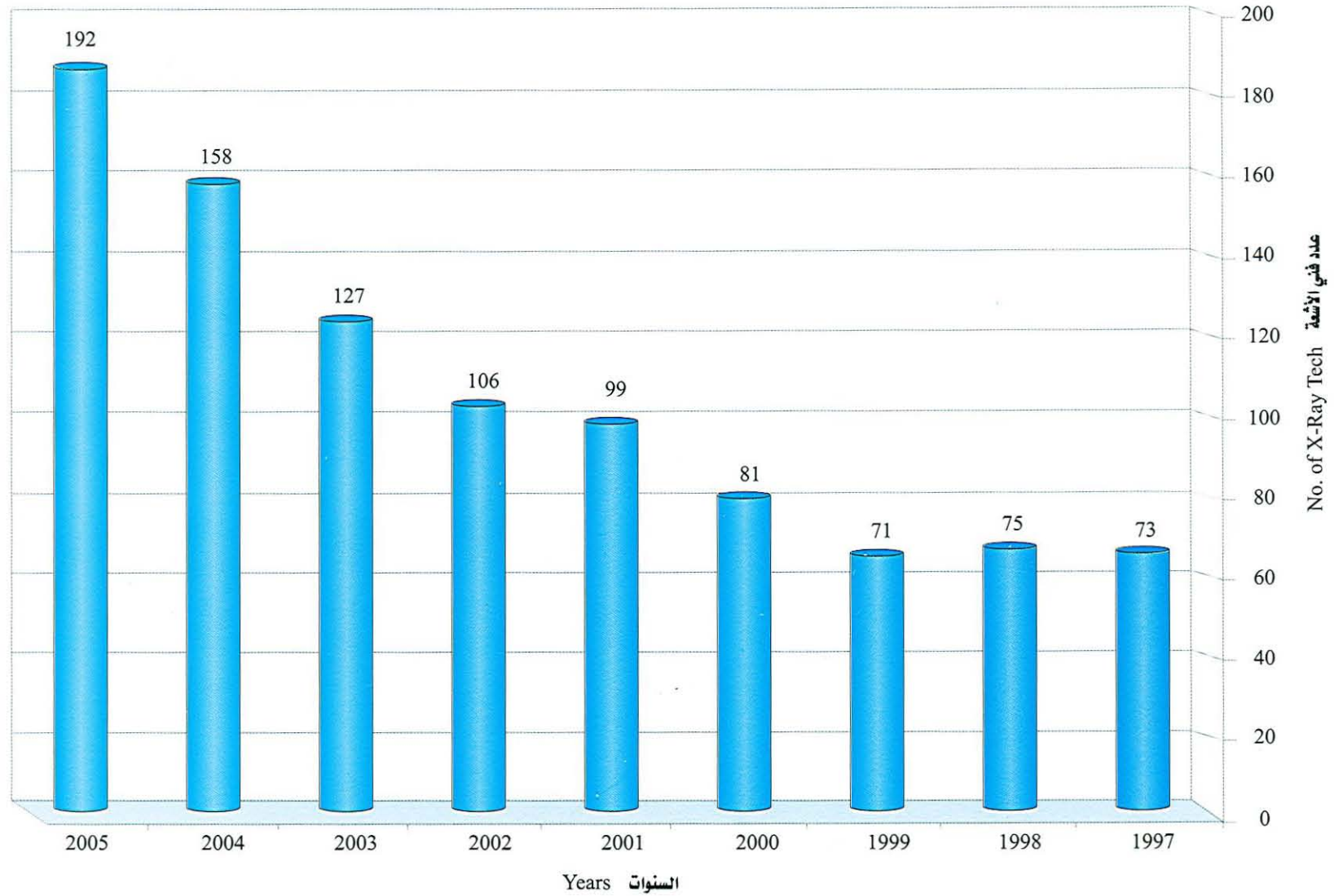
رسم رقم : 3-2 عدد المرضين العاملين بالهيئة الوطنية للصحة 1997 - 2005 م 2005 - 1997 (NHA) Staff Working in No 2 - 3, No. of Nurses



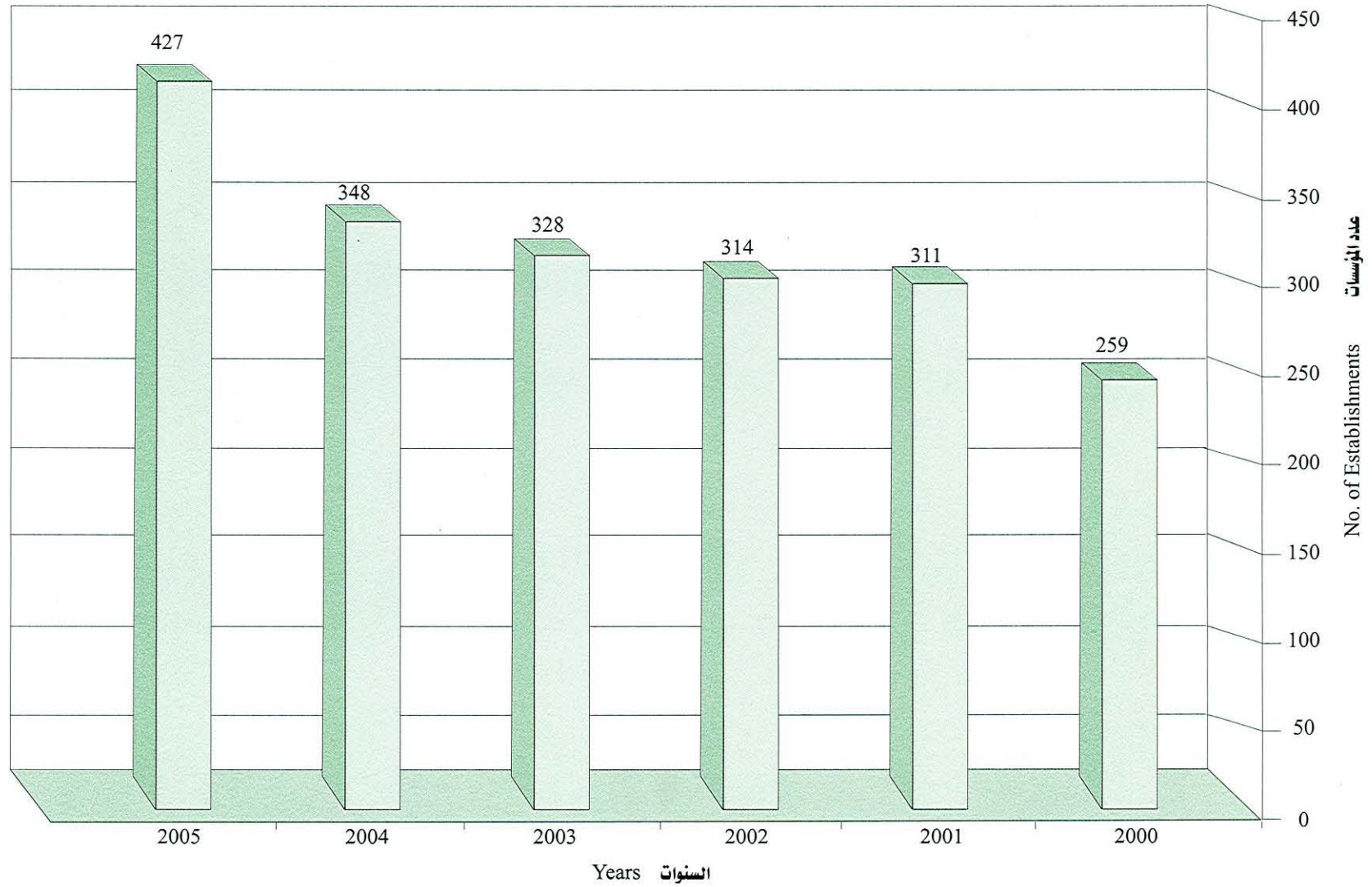
رسم رقم : 4-2 عدد فني المختبر العاملين بالهيئة الوطنية للصحة 2005 - 1997 م Fig No. 2-4 no. of Lab - Technicians Working in (NHA) 1997 - 2005



رسم رقم : 5-2 عدد فني الأشعة بالهيئة الوطنية للصحة 1997-2005م Fig:No. 2 - 5 : No. of X - Ray Technician in (NHA) 1997 - 2005



رسم رقم : 6-2 عدد المؤسسات الصحية الخاصة 2000 - 2005 م 2005 - No. of Private Health Establishments 2000 - 2005 Fig : No. 2-6



الباب الثالث

السكان

بلغ تقدير السكان في دولة قطر لمنتصف العام 2005 م عدد 796186 نسمة واعتمد التقدير هذا العام على تعداد السكان الذي أجراه مجلس التخطيط - إدارة الإحصاء في يناير 2004 م والذي يعتبر هو الأقرب للعدد الحقيقي للسكان. هذه الزيادة الواضحة في عدد السكان تعزي للتنمية الاقتصادية التي عمت الدولة في السنوات الأخيرة والتي تستدعي وجود قوى عاملة.

معدل الزيادة الطبيعية

وهو محسوب من ناتج طرح معدل الوفاة الخام من معدل المواليد أحياء خام وقد بلغ هذا العام 2005م 14.89 لكل ألف من السكان ، وهو الأقل خلال العشر سنوات الأخيرة ويبلغ عام 2004م 15.67 و 2003م إذ كان المعدل 16.0 ، والمعدل الأعلى كان في الأعوام 1995م و 1996 م و 2001 إذ بلغ 19.2 و 18.3 و 18.3 على التوالي

التوزيع النوعي والعمري للسكان

بلغت نسبة النوع في تقدير السكان للعام 2004م لإجمالي السكان 200.4 ذكر لكل 100 أنثى و190.7 لتعداد عام 1997 م بينما كانت في تعداد 1986 م أكثر قليلاً حيث بلغت 204.5 تركزت الفروق الأكبر في الفئات العمرية (20 - 65) هذه الفروقات الواضحة تعزي للتنمية الاقتصادية في الدولة التي تستدعي وجود القوى العاملة التي في غالبها من الذكور ولكن يلاحظ في تعداد 2004 م أن الفروقات قد قلت عن سابقتها في التعدادين السابقين ويحتمل أن يكون ذلك نتيجة لزيادة في القوى العاملة النسائية أو أن هنالك زيادة في عدد الذين استقدموا أسرهم.

توقع البقاء على قيد الحياة حسب الفئات العمرية 2005م

انخفض توقع البقاء على قيد الحياة عند الميلاد في هذا العام إلى 75.5 للإجمالي بينما كان في العام السابق 2004م 75.6 للإجمالي.

ولزيد من التفصيل راجع الجداول رقم (3 - 1 إلى 3 - 10)

Table 3- 1

Population in Qatar by Sex ratio and Age structure, (Census - 1986)

جدول رقم : 3- 1

السكان في قطر حسب نسبة النوع. والتركيب العمري ، (تعداد 1986)

Age Group	نسبة النوع Sex ratio	Age-structure التركيب العمري			Numbers الأعداد			الفئات العمرية
		Sex النوع			Total المجموع	Female اناث	Male ذكور	
		Total المجموع	Female اناث	Male ذكور				
0-	103.8	11.2	16.7	8.5	41154	20189	20965	0-
5-	105.4	9.4	13.9	7.2	34644	16870	17774	5-
10-	108.5	7.2	10.5	5.6	26654	12783	13871	10-
15-	119.8	6.1	8.5	5.0	22633	10295	12338	15-
20-	211.7	8.8	8.6	8.9	32569	10448	22121	20-
25-	361.4	14.4	9.5	16.8	53194	11530	41664	25-
30-	309.5	14.7	10.9	16.5	54252	13248	41004	30-
35-	306.9	10.8	8.1	12.2	39984	9826	30158	35-
40-	329.1	6.8	4.8	7.8	25081	5845	19236	40-
45-	342.4	4.5	3.1	5.1	16463	3721	12742	45-
50-	312.9	2.8	2.0	3.1	10150	2458	7692	50-
55-	277.2	1.4	1.1	1.6	5236	1388	3848	55-
60-	212.4	0.9	0.8	0.9	3202	1025	2177	60-
65-	173.8	0.4	0.5	0.4	1580	577	1003	65-
70-	121.0	0.3	0.4	0.2	1032	467	565	70-
75-	131.0	0.1	0.2	0.1	492	213	279	75-
80+	105.6	0.2	0.3	0.1	666	324	342	80+
un.	365.0	0.03	0.02	0.03	93	20	73	un.
Total	204.5	100.0	100.0	100.0	369079	121227	247852	Total

Source : Central statistical Organization

المصدر: الجهاز المركزي للإحصاء، مجلس التخطيط

Table 3-2

Population in Qatar by Sex ratio and Age structure, (Census - 1997)

جدول رقم : 2-3

السكان في قطر حسب نسبة النوع والتركيب العمري ، (تعداد 1997)

Age Group	نسبة النوع Sex ratio	Age-structure التركيب العمري			Numbers الاعداد			الفئات العمرية
		Sex النوع			المجموع Total	اناث Female	ذكور Male	
		المجموع Total	اناث Female	ذكور Male				
0-	104.8	9.4	13.3	7.3	48838	23841	24997	0-
5-	106.9	9.2	13.0	7.3	48165	23275	24890	5-
10-	104.6	7.8	11.1	6.1	40687	19887	20800	10-
15-	111.2	6.1	8.4	4.9	31922	15115	16807	15-
20-	201.4	7.4	7.1	7.5	38510	12777	25733	20-
25-	292.5	10.6	7.9	12.1	55403	14116	41287	25-
30-	237.5	12.6	10.9	13.5	65801	19499	46302	30-
35-	248.7	12.8	10.6	13.9	66579	19096	47483	35-
40-	301.6	10.0	7.2	11.4	51957	12936	39021	40-
45-	328.0	6.1	4.1	7.1	31800	7430	24370	45-
50-	326.8	3.5	2.4	4.1	18356	4301	14055	50-
55-	280.8	2.0	1.5	2.2	10258	2694	7564	55-
60-	236.3	1.1	1.0	1.2	5980	1778	4202	60-
65-	184.5	0.6	0.6	0.6	3209	1128	2081	65-
70-	176.3	0.3	0.4	0.3	1785	646	1139	70-
75-	161.8	0.2	0.2	0.2	919	351	568	75-
80+	146.3	0.1	0.2	0.1	776	315	461	80+
un.	184.4	0.2	0.2	0.2	1078	379	699	un.
Total	190.7	100.0	100.0	100.0	522023	179564	342459	الاجمالي

Source : Central statistical Organization

المصدر : الجهاز المركزي للإحصاء، مجلس التخطيط

Table 3 - 3
Estimated Mid Year Population by Sex ratio and Age structure, 2005

جدول رقم : 3 - 3
تقدير السكان في منتصف العام حسب نسبة النوع والتركيب العمري ، 2005م

Age Group	نسبة النوع Sex ratio	Age-structure التركيب العمري			Numbers الأعداد			الفئات العمرية
		Sex النوع			المجموع Total	اناث Female	ذكور Male	
		المجموع Total	اناث Female	ذكور Male				
0-	106.2	1.7	2.5	1.3	13524	6559	6965	0-
1-	106.2	6.3	9.1	4.8	49804	24155	25649	1-
5-	102.2	7.6	11.2	5.7	60176	29764	30412	5-
10-	102.1	7.1	10.6	5.4	56540	27982	28558	10-
15-	110.9	5.7	8.1	4.5	45148	21406	23742	15-
20-	202.8	8.0	7.9	8.0	63631	21012	42619	20-
25-	242.1	11.3	9.9	12.0	89833	26261	63572	25-
30-	240.7	12.7	11.2	13.5	101343	29746	71597	30-
35-	259.3	11.5	9.6	12.4	91271	25401	65870	35-
40-	294.1	10.2	7.8	11.4	81084	20572	60512	40-
45-	368.5	7.9	5.1	9.4	63151	13478	49673	45-
50-	390.4	5.0	3.1	6.0	39970	8150	31820	50-
55-	384.3	2.7	1.7	3.2	21269	4392	16877	55-
60-	286.9	1.2	1.0	1.4	9766	2524	7242	60-
65-	186.6	0.6	0.6	0.6	4611	1609	3002	65-
70-	174.9	0.3	0.4	0.3	2722	990	1732	70-
75-	143.7	0.2	0.2	0.1	1226	503	723	75-
80+	122.1	0.1	0.2	0.1	1117	503	614	80+
Total	200.4	100.0	100.0	100.0	796186	265007	531179	الاجمالي

Source: The Planning Council, The General Secretariat, Statistics Department, 2006

المصدر: مجلس التخطيط، الامانة العامة، ادارة الاحصاء 2006 م
ملحوظة: تقديرات عدد السكان لاستخدام وزارة الصحة فقط.

Table 3 - 4

جدول رقم 3 - 4

Age structure of population in Qatar by Sex (Census, 1986-1997-2004)

التركيب العمري للسكان في قطر حسب النوع (تعداد 1986-1997-2004م)

Age Group	Age-structure التركيب العمري 2004			Age-structure التركيب العمري 1997			Age-structure التركيب العمري 1986			الفئات العمرية
	Total المجموع	Female اناث	Male ذكور	Total المجموع	Female اناث	Male ذكور	Total المجموع	Female اناث	Male ذكور	
0-	7.8	11.5	6.0	9.4	13.3	7.3	11.2	16.7	8.5	0-
5-	7.6	11.2	5.7	9.2	13.0	7.3	9.4	13.9	7.2	5-
10-	7.1	10.6	5.4	7.8	11.1	6.1	7.2	10.5	5.6	10-
15-	5.7	8.1	4.5	6.1	8.4	4.9	6.1	8.5	5.0	15-
20-	8.0	7.9	8.0	7.4	7.1	7.5	8.8	8.6	8.9	20-
25-	11.3	9.9	12.0	10.6	7.9	12.1	14.4	9.5	16.8	25-
30-	12.7	11.2	13.5	12.6	10.9	13.5	14.7	10.9	16.5	30-
35-	11.5	9.6	12.4	12.8	10.6	13.9	10.8	8.1	12.2	35-
40-	10.2	7.8	11.4	10.0	7.2	11.4	6.8	4.8	7.8	40-
45-	7.9	5.1	9.4	6.1	4.1	7.1	4.5	3.1	5.1	45-
50-	5.0	3.1	6.0	3.5	2.4	4.1	2.8	2.0	3.1	50-
55-	2.7	1.7	3.2	2.0	1.5	2.2	1.4	1.1	1.6	55-
60-	1.2	1.0	1.4	1.1	1.0	1.2	0.9	0.8	0.9	60-
65-	0.6	0.6	0.6	0.6	0.6	0.6	0.4	0.5	0.4	65-
70-	0.3	0.4	0.3	0.3	0.4	0.3	0.3	0.4	0.2	70-
75-	0.2	0.2	0.1	0.2	0.2	0.2	0.1	0.2	0.1	75-
80+	0.1	0.2	0.1	0.1	0.2	0.1	0.2	0.3	0.1	80+
un.	0.0	0.0	0.0	0.2	0.2	0.2	0.03	0.02	0.03	un.
Total	100.0	100.0	100.0	100.0	100.0	100.0	100.0	100.0	100.0	الاجمالي

Note: Estimated Population for use of Ministry of Health only.

ملحوظة: تقديرات عدد السكان لاستخدام وزارة الصحة فقط.

Table 3 - 5

Sex ratio of population in Qatar by age group (Census, 1986-1997-2004)

جدول رقم : 3- 5

نسبة النوع للسكان في قطر حسب الفئة العمرية (تعداد 1986-1997-2004م)

Age Group	نسبة النوع 2004 Sex ratio	نسبة النوع 1997 Sex ratio	نسبة النوع 1986 Sex ratio	الفئات العمرية
0-	106.5	104.8	103.8	0-
5-	105.2	106.9	105.4	5-
10-	102.2	104.6	108.5	10-
15-	102.1	111.2	119.8	15-
20-	110.9	201.4	211.7	20-
25-	202.8	292.5	361.4	25-
30-	242.0	237.5	309.5	30-
35-	240.6	248.7	306.9	35-
40-	259.2	301.6	329.1	40-
45-	294.0	328.0	342.4	45-
50-	368.0	326.8	312.9	50-
55-	390.5	280.8	277.2	55-
60-	384.3	236.3	212.4	60-
65-	286.8	184.5	173.8	65-
70-	186.5	176.3	121.0	70-
75-	174.9	161.8	131.0	75-
80+	143.7	146.3	105.6	80+
un.	122.4	184.4	365.0	غير مبين
Total	200.4	190.7	204.5	الاجمالي

Note: Estimated Population for use of Ministry of Health only.

ملحوظة: تقديرات عدد السكان لاستخدام وزارة الصحة فقط.

Table 3 - 6

Estimated Mid Year Population by Age Groups and years (1996-2005)

جدول رقم 3 - 6
تقدير السكان في منتصف العام حسب السنوات والفئات العمرية (2005-1996)

Total

المجموع

Age Group	Years السنوات										الفئة العمرية
	2005*	2004*	2003*	2002*	2001	2000	1999	1998	1997	1996	
0-	13524	13077	12719	12093	12007	11122	10734	9722	9410	9109	0-
1-	49804	46346	44040	46296	43831	43136	42636	41273	39954	38677	1-
5-	60176	57075	54474	56744	55065	53506	51949	50290	48684	47130	5-
10-	56540	53627	51201	48499	46521	45202	43886	42483	41126	39811	10-
15-	45148	42823	40895	37918	36488	35456	34424	33327	32265	31237	15-
20-	63631	60459	57509	45854	43930	42687	41445	40160	38914	37709	20-
25-	89833	85311	80975	65246	63133	61346	59560	57741	55978	54269	25-
30-	101343	96228	91280	77626	75025	72901	70779	68600	66488	64442	30-
35-	91271	86675	82223	78373	75901	73753	71606	69405	67272	65205	35-
40-	81084	77012	73046	61086	59202	57523	55849	54146	52495	50894	40-
45-	63151	60003	56905	37642	37180	36128	34176	33138	32129	31152	45-
50-	39970	37912	35954	21675	20910	20318	19727	19127	18546	17982	50-
55-	21269	20172	19142	12070	11690	11359	11029	10691	10364	10047	55-
60-	9766	9263	8816	7022	6818	6625	6433	6235	6043	5857	60-
65-	4611	4374	4206	3887	3448	3350	3254	3146	3042	2941	65-
70-	2722	2582	2471	2120	2254	2188	2125	2052	1982	1913	70-
75-	1226	1163	1113	1074	1111	1081	1050	1017	986	954	75-
80-	1117	1061	1015	926	566	550	535	525	516	506	80-
85+	0	0	0	0	241	239	239	237	235	235	85+
الاجمالي	796186	755163	717984	616151	595321	578470	560746	543315	526429	510070	Total

Note: Estimated Population for use of Ministry of Health only.

ملحوظة: تقديرات عدد السكان لاستخدام وزارة الصحة فقط.

Table 3 - 7
Expectation Of Life by Age Groups for the year 2005
TOTAL

جنول رقم : 3 - 7
توقع البقاء على قيد الحياة حسب الفئات العمرية 2005م
المجموع

ex	Tx	nLx	ndx	lx	npX	nqx	a	nMx	nDx	nPx	n	x
75.51108	7551108	99273.29	807.458	100000	0.991925	0.008075	0.1	0.008134	110	13524	1	0
75.12495	7451835	396197.4	238.654	99192.54	0.997594	0.002406	0.4	0.000602	30	49804	4	1
71.30228	7055638	494481.8	115.0416	98953.89	0.998837	0.001163	0.5	0.000233	14	60176	5	5
66.38236	6561156	493888.5	122.2929	98838.85	0.998763	0.001237	0.5	0.000248	14	56540	5	10
61.4615	6067267	492437.5	458.1017	98716.55	0.995359	0.004641	0.5	0.00093	42	45148	5	15
56.73639	5574830	489791.3	600.3948	98258.45	0.99389	0.00611	0.5	0.001226	78	63631	5	20
52.06983	5085039	487246.2	417.6411	97658.06	0.995723	0.004277	0.5	0.000857	77	89833	5	25
47.28273	4597792	485280.3	368.714	97240.42	0.996208	0.003792	0.5	0.00076	77	101343	5	30
42.45318	4112512	483405.2	381.3388	96871.7	0.996063	0.003937	0.5	0.000789	72	91271	5	35
37.61108	3629107	481057.6	557.686	96490.36	0.99422	0.00578	0.5	0.001159	94	81084	5	40
32.81519	3148049	477602.5	824.3523	95932.68	0.991407	0.008593	0.5	0.001726	109	63151	5	45
28.07795	2670447	471793.9	1499.07	95108.32	0.984238	0.015762	0.5	0.003177	127	39970	5	50
23.48756	2198653	462179.1	2346.859	93609.25	0.974929	0.025071	0.5	0.005078	108	21269	5	55
19.02727	1736474	445255.8	4422.467	91262.4	0.951541	0.048459	0.5	0.009932	97	9766	5	60
14.86894	1291218	407675.5	10609.64	86839.93	0.877825	0.122175	0.5	0.026025	120	4611	5	65
11.59044	883542.5	344453.6	14679.14	76230.29	0.807437	0.192563	0.5	0.042616	116	2722	5	70
8.758389	539088.9	259140.5	19446.1	61551.15	0.684066	0.315934	0.5	0.075041	92	1226	5	75
6.64881	279948.4	279948.4	42105.04	42105.04	0	1		0.150403	168	1117		80
									1545	796186		

Table 3 - 8
Demographic data (1996-2005)
Numbers

جدول رقم: 8 - 3
بيانات سكانية (1996 - 2005م)
اعداد

Years السنوات										Sex النوع	Nationality الجنسية	Items العناصر
2005	2004	2003	2002	2001	2000	1999	1998	1997	1996			
531179	503808	474697	403902	387989	377012	366043	355442	345146	335149	Male ذكور	المجموع Total	السكان Population
265007	251355	249428	212236	207332	201458	194703	187873	181281	174921	Female اناث		
796186	755163	724125	616138	595321	578470	560746	543315	526427	510070	Total المجموع		
3126	3348	3149	3053	2972	2841	2840	2819	2638	2739	Male ذكور	قطري Qatari	المواليد احياء Live Births
3134	3140	3044	2871	2883	2775	2734	2627	2674	2596	Female اناث		
6260	6488	6193	5924	5855	5616	5574	5446	5312	5335	Total المجموع		
3713	3454	3415	3208	3214	2899	2695	2695	2593	2585	Male ذكور	غير قطري Non-Qatari	
3428	3248	3248	3068	3049	2739	2577	2640	2542	2439	Female اناث		
7141	6702	6663	6276	6263	5638	5272	5335	5135	5024	Total المجموع		
6839	6802	6564	6261	6168	5740	5535	5514	5231	5324	Male ذكور	المجموع Total	
6562	6388	6292	5939	5932	5514	5311	5267	5216	5035	Female اناث		
13401	13190	12856	12200	12118	11254	10846	10781	10447	10359	Total المجموع		
420	385	370	404	363	352	375	347	345	316	Male ذكور	قطري Qatari	الوفيات Deaths
262	272	248	256	255	262	233	230	206	212	Female اناث		
682	657	618	660	618	614	608	577	551	528	Total المجموع		
688	539	526	451	468	427	421	450	391	387	Male ذكور	غير قطري Non-Qatari	
175	145	167	109	124	132	119	130	118	100	Female اناث		
863	684	693	560	592	559	540	580	509	487	Total المجموع		
1108	924	896	855	831	779	796	797	736	703	Male ذكور	المجموع Total	
437	417	415	365	379	394	352	360	324	312	Female اناث		
1545	1341	1311	1220	1210	1173	1148	1157	1060	1015	Total المجموع		
2706	2963	2779	2649	2609	2489	2465	2472	2293	2423	Male ذكور	قطري Qatari	الزيادة الطبيعية Natural Increase
2872	2868	2796	2615	2628	2513	2501	2397	2468	2384	Female اناث		
5578	5831	5575	6484	5237	5002	4966	4869	4761	4807	Total المجموع		
3025	2915	2889	2757	2746	2472	2274	2245	2202	2198	Male ذكور	غير قطري Non-Qatari	
3253	3103	3081	2959	2925	2607	2458	2510	2424	2339	Female اناث		
6278	6018	5970	5716	5671	5181	4732	4755	4626	4537	Total المجموع		
5731	5878	5668	5406	5337	4961	4739	4717	4495	4621	Male ذكور	المجموع Total	
6125	5971	5877	5574	5553	5147	4959	4907	4892	4723	Female اناث		
11856	11849	11545	10980	10908	10081	9698	9624	9387	9344	Total المجموع		

Table 3 - 9
Demographic data (1996-2005)
Percentage

جدول رقم: 9 - 3
بيانات سكانية (1996 - 2005م)
نسب

Years السنوات										النوع Sex	الجنسية Nationality	العناصر Items
2005	2004	2003	2002	2001	2000	1999	1998	1997	1996			
66.7	66.7	65.6	65.6	65.2	65.2	65.3	65.4	65.6	65.7	ذكور Male	المجموع Total	السكان Population
33.3	33.3	34.4	34.4	34.8	34.8	34.7	34.6	34.4	34.3	إناث Female		
100.0	100.0	100.0	100.0	100.0	100.0	100.0	100.0	100.0	100.0	المجموع Total		
50.0	51.6	50.8	51.5	50.8	50.6	51.0	51.8	49.7	51.3	ذكور Male	قطري Qatari	المواليد احياء Live Births
50.0	48.4	49.2	48.5	49.2	49.4	49.0	48.2	50.3	48.7	إناث Female		
100.0	100.0	100.0	100.0	100.0	100.0	100.0	100.0	100.0	100.0	المجموع Total		
52.0	51.5	51.3	51.1	51.3	51.4	51.1	50.5	50.5	51.5	ذكور Male	غير قطري Non-Qatari	
48.0	48.5	48.7	48.9	48.7	48.6	48.9	49.5	49.5	48.5	إناث Female		
100.0	100.0	100.0	100.0	100.0	100.0	100.0	100.0	100.0	100.0	المجموع Total		
51.0	51.6	51.1	51.3	50.9	51.0	51.0	51.1	50.1	51.4	ذكور Male	المجموع Total	
49.0	48.4	48.9	48.7	49.0	49.0	49.0	48.9	49.9	48.6	إناث Female		
100.0	100.0	100.0	100.0	100.0	100.0	100.0	100.0	100.0	100.0	المجموع Total		
61.6	58.6	59.9	61.2	58.7	57.3	61.7	60.1	62.6	59.8	ذكور Male	قطري Qatari	الوفيات Deaths
38.4	41.4	40.1	38.8	41.3	42.7	38.3	39.9	37.4	40.2	إناث Female		
100.0	100.0	100.0	100.0	100.0	100.0	100.0	100.0	100.0	100.0	المجموع Total		
79.7	78.8	75.9	80.5	79.1	76.4	78.0	77.6	76.8	79.5	ذكور Male	غير قطري Non-Qatari	
20.3	21.2	24.1	19.5	20.9	23.6	22.0	22.4	23.2	20.5	إناث Female		
100.0	100.0	100.0	100.0	100.0	100.0	100.0	100.0	100.0	100.0	المجموع Total		
71.7	68.9	68.3	70.1	68.7	66.4	69.3	68.9	69.4	69.3	ذكور Male	المجموع Total	
28.3	31.1	31.7	29.9	31.3	33.6	30.7	31.1	30.6	30.7	إناث Female		
100.0	100.0	100.0	100.0	100.0	100.0	100.0	100.0	100.0	100.0	المجموع Total		
48.5	50.8	49.8	40.9	49.8	49.8	49.6	50.8	48.2	50.4	ذكور Male	قطري Qatari	الزيادة الطبيعية Natural Increase
51.5	49.2	50.2	40.3	50.2	50.2	50.4	49.2	51.8	49.6	إناث Female		
100.0	100.0	100.0	100.0	100.0	100.0	100.0	100.0	100.0	100.0	المجموع Total		
48.2	48.4	48.4	48.2	48.4	47.7	48.1	47.2	47.6	48.4	ذكور Male	غير قطري Non-Qatari	
51.8	51.6	51.6	51.8	51.6	50.3	51.9	52.8	52.4	51.6	إناث Female		
100.0	100.0	100.0	100.0	100.0	100.0	100.0	100.0	100.0	100.0	المجموع Total		
48.3	49.6	49.1	49.2	48.9	49.2	48.9	49.0	47.9	49.5	ذكور Male	المجموع Total	
51.7	50.4	50.9	50.8	50.9	51.1	51.1	51.0	52.1	50.5	إناث Female		
100.0	100.0	100.0	100.0	100.0	100.0	100.0	100.0	100.0	100.0	المجموع Total		

Table 3 - 10

Demographic Indicators(1996-2005)

جدول رقم: 3 - 10
مؤشرات سكانية (1996-2005م)

Years السنوات										Items العناصر
2005	2004	2003	2002	2001	2000	1999	1998	1997	1996	
16.83	17.44	17.75	19.8	20.3	19.5	19.3	19.8	19.8	20.3	Crude Birth Rate معدل المواليد احياء الخام
1.94	1.77	1.81	1.98	2	2	2.	2.1	2.	2.	Crude Death Rate معدل الوفيات الخام
14.89	15.67	16	17.82	18.3	17.3	17.3	17.7	17.8	18.3	Natural Increase Rate معدل الزيادة الطبيعية
92.1	109.70	98.9	110.3	112.3	107.5	106.7	109.9	110.4	113.4	General Fertility Rate (15-44) معدل الخصوبة العام (15-44)
84.9	87.80	91.5	102	103.2	98.8	98.9	101.8	102.3	105.1	General Fertility Rate (15-49) معدل الخصوبة العام (15-49)
15.93	19.18	17.8	27.73	25.7	20	35.9	30.2	30.5	26.7	15-
123.26	130.10	149.1	161.6	167.6	150.4	151.8	164.4	158.4	173.7	20-
160.01	166.70	199.7	215.8	224.5	210.7	212.1	218.1	221.	223.1	25-
118.87	117.70	122.1	134.3	133.9	134.7	126.8	128.5	131.1	140.1	30-
79.21	83.10	70.9	80.79	80.1	79.1	73.8	77.9	75.3	80.5	35-
29.70	32.10	34.7	36.4	36.9	37.1	32.7	31.3	36.6	34.4	40-
8.09	6.77	8.558	18.55	7.2	8.4	8.8	11.4	9.8	11.	45-
2.67	2.77	3.014	3.376	3.381	3.202	3.209	3.309	3.315	3.448	Total Fertility Rate (15-49) معدل الخصوبة الكلي (15-49)
7.4	8.63	8.35	14.4	12.9	11.2	17.4	15.	14.6	13.	15-
62.2	62.50	74.86	83.33	82.1	74.1	74.8	87.6	82.5	85.9	20-
77.0	82.40	103.2	111.5	109.5	103.5	102.9	107.4	108.3	110.7	25-
57.6	56.80	62.57	68.03	65.1	62.1	63.3	63.3	66.5	66.4	30-
39.4	39.80	36.15	42.86	39.8	37.6	35.6	37.8	36.5	38.1	35-
14.6	15.70	17.4	18.04	17.8	17.1	15.7	15.4	18.	17.3	40-
4.5	3.10	3.89	8.717	3.3	3.5	3.8	5.3	4.9	1.7	45-
1.3	1.34	1.532	1.73	1.654	1.545	1.567	1.614	1.657	1.666	(49-15) معدل الاحلال (اناث) Gross Reproduction Rate (15-49)

معدلات الانجاب التفصيلية
Age Specific Fertility Ratesمعدلات الانجاب التفصيلية (اناث)
Female Age Specific Fertility Rates

الباب الثالث

المواليد أحياء

بلغ عدد المواليد أحياء خلال عام (2005 م) 13401 مولود حي ، وهذا الرقم يسجل لأول مرة بالدولة منذ أن عرفت تسجيل المواليد ، وهو عبارة عن إجمالي المواليد أحياء داخل دولة قطر للقطريين وغير القطريين مضاف إليهم عدد القطريين الذين ولدوا أحياء خارج الدولة في نفس العام.

وقد بلغ معدل المواليد الخام في عام 2005 م 16.8 لكل ألف من السكان وهو المعدل الأقل خلال العشر سنوات الأخيرة وبلية عام 2004م والذي بلغ 17.44 أما أعلى معدل فقد كان في عامي 1996م و 2001م إذ بلغ 21.3 لكل ألف من السكان.

(ولمزيد من التفاصيل راجع الجدول رقم : 3-10 .)

أكبر عدد لإجمالي المواليد أحياء حسب الشهور كان في شهر أكتوبر ويليهِ ديسمبر ثم مارس ، وبالنسبة للقطريين كان شهر يوليو ويليهِ أكتوبر ثم أغسطس ، ولغير القطريين كان أكبر عدد في شهر ديسمبر ثم أكتوبر ويليهِ نوفمبر . وأكبر عدد لإجمالي المواليد كان للأمهات في الفئة العمرية (25 - 29) إذ بلغ 31.4% من إجمالي المواليد ثم الفئة العمرية (30 - 34) إذ بلغت 26.4% ولم تختلف الفئات العمرية بين القطريات وغير القطريات.

(ولمزيد من التفاصيل راجع الجدول رقم : 3 - 11 .)

المواليد ناقصو الوزن

بلغت نسبة المواليد أحياء ناقصي الوزن 7.9% من إجمالي المواليد أحياء ، ونسبة 29.8% من المواليد أحياء ناقصي الوزن عمر أمهاتهم في الفئة العمرية (25 - 29) . وذلك لأن هذه الفئة هي الأكبر خصوبة.

(ولمزيد من التفاصيل راجع الجداول رقم : 3 - 16 و 17 و 18)

Table 3 - 11

No. of Registered Live Births By Month, Sex And Nationality, 2005

جدول رقم: 11 - 3

عدد المواليد أحياء المسجلين حسب الشهر والنوع والجنسية، 2005م

Total

الإجمالي

Month	Nationality الجنسية									الشهر
	Total المجموع			Non Qatari غير قطريون			Qatari قطريون			
	Sex النوع			Sex النوع			Sex النوع			
	Total المجموع	Female انثى	Male ذكر	Total المجموع	Female انثى	Male ذكر	Total المجموع	Female انثى	Male ذكر	
January	1121	557	564	588	293	295	533	264	269	يناير
February	1016	488	528	508	250	258	508	238	270	فبراير
March	1165	567	598	620	302	318	545	265	280	مارس
April	1015	485	530	544	254	290	471	231	240	أبريل
May	1131	554	577	611	278	333	520	276	244	مايو
June	1044	501	543	586	267	319	458	234	224	يونيو
July	1142	560	582	576	272	304	566	288	278	يوليو
August	1124	587	537	578	290	288	546	297	249	أغسطس
September	1099	516	583	574	272	302	525	244	281	سبتمبر
October	1217	605	612	657	330	327	560	275	285	أكتوبر
November	1147	565	582	635	293	342	512	272	240	نوفمبر
December	1180	577	603	664	327	337	516	250	266	ديسمبر
Total	13401	6562	6839	7141	3428	3713	6260	3134	3126	المجموع

للموصول على النسبة
في الجدول 3-12
269 x 100
3126

Table 3 - 12

Percentage of Registered Live Births By Month, Sex And Nationality, 2005

جدول رقم: 3 - 12

نسبة المواليد أحياء المسجلين حسب الشهر والنوع والجنسية، 2005م

Total (percent)

الإجمالي (النسبة)

Month	Nationality الجنسية									الشهر
	Total المجموع			Non Qatari غير قطريون			Qatari قطريون			
	Sex النوع			Sex النوع			Sex النوع			
	Total المجموع	Female انثى	Male ذكر	Total المجموع	Female انثى	Male ذكر	Total المجموع	Female انثى	Male ذكر	
January	8.4	8.5	8.2	8.2	8.5	7.9	8.5	8.4	8.6	يناير
February	7.6	7.4	7.7	7.1	7.3	6.9	8.1	7.6	8.6	فبراير
March	8.7	8.6	8.7	8.7	8.8	8.6	8.7	8.5	9.0	مارس
April	7.6	7.4	7.7	7.6	7.4	7.8	7.5	7.4	7.7	أبريل
May	8.4	8.4	8.4	8.6	8.1	9.0	8.3	8.8	7.8	مايو
June	7.8	7.6	7.9	8.2	7.8	8.6	7.3	7.5	7.2	يونيو
July	8.5	8.5	8.5	8.1	7.9	8.2	9.0	9.2	8.9	يوليو
August	8.4	8.9	7.9	8.1	8.5	7.8	8.7	9.5	8.0	أغسطس
September	8.2	7.9	8.5	8.0	7.9	8.1	8.4	7.8	9.0	سبتمبر
October	9.1	9.2	8.9	9.2	9.6	8.8	8.9	8.8	9.1	أكتوبر
November	8.6	8.6	8.5	8.9	8.5	9.2	8.2	8.7	7.7	نوفمبر
December	8.8	8.8	8.8	9.3	9.5	9.1	8.2	8.0	8.5	ديسمبر
Total	100.0	100.0	100.0	100.0	100.0	100.0	100.0	100.0	100	المجموع

Table 3 - 13

جدول رقم: 3- 13

No, of Registered Live Births By Monthly, Sex And Nationality, 2005
Qatari Abroad Deliveriesعدد المواليد أحياء المسجلين حسب الشهر والنوع والجنسية، 2005م
القطريين مواليد الخارج

Month	Nationality الجنسية									الشهر
	Total المجموع			Non Qatari غير قطريون			Qatari قطريون			
	Sex النوع			Sex النوع			Sex النوع			
	Total المجموع	Female انثى	Male ذكر	Total المجموع	Female انثى	Male ذكر	Total المجموع	Female انثى	Male ذكر	
January	7	4	3	0	0	0	7	4	3	يناير
February	17	9	8	0	0	0	17	9	8	فبراير
March	17	7	10	0	0	0	17	7	10	مارس
April	12	5	7	0	0	0	12	5	7	أبريل
May	18	12	6	0	0	0	18	12	6	مايو
June	22	9	13	0	0	0	22	9	13	يونيو
July	25	15	10	0	0	0	25	15	10	يوليو
August	27	16	11	0	0	0	27	16	11	أغسطس
September	16	8	8	0	0	0	16	8	8	سبتمبر
October	22	11	11	0	0	0	22	11	11	أكتوبر
November	18	10	8	0	0	0	18	10	8	نوفمبر
December	12	4	8	0	0	0	12	4	8	ديسمبر
Total	213	110	103	0	0	0	213	110	103	المجموع

Table 3 - 14

جدول رقم: 3 - 14

No, of Registered Live Births By Month, Sex And Nationality, 2005

عدد المواليد أحياء المسجلين حسب الشهر والنوع والجنسية ، 2005م

Home Deliveries

مواليد المنازل

Month	Nationality الجنسية									الشهر
	Total المجموع			Non Qatari غير قطريون			Qatari قطريون			
	Sex النوع			Sex النوع			Sex النوع			
	Total المجموع	Female انثى	Male ذكر	Total المجموع	Female انثى	Male ذكر	Total المجموع	Female انثى	Male ذكر	
January	0	0	0	0	0	0	0	0	0	يناير
February	0	0	0	0	0	0	0	0	0	فبراير
March	0	0	0	0	0	0	0	0	0	مارس
April	0	0	0	0	0	0	0	0	0	ابريل
May	1	0	1	1	0	1	0	0	0	مايو
June	0	0	0	0	0	0	0	0	0	يونيو
July	0	0	0	0	0	0	0	0	0	يوليو
August	0	0	0	0	0	0	0	0	0	اغسطس
September	0	0	0	0	0	0	0	0	0	سبتمبر
October	0	0	0	0	0	0	0	0	0	اكتوبر
November	0	0	0	0	0	0	0	0	0	نوفمبر
December	0	0	0	0	0	0	0	0	0	ديسمبر
Total	1	0	1	1	0	1	0	0	0	المجموع

Table 3 - 15

جدول رقم: 3 - 15

No. of Registered Live Births By Mother's age and Father's Nationality, 2005

عدد المواليد أحياء المسجلين حسب عمر الأم وجنسية الأب ، 2005م

Total Live Births

اجمالي المواليد

Mother Age group	Nationality الجنسية									الفئة العمرية للأم
	Total المجموع			Non Qatari غير قطريون			Qatari قطريون			
	Sex النوع			Sex النوع			Sex النوع			
	Total المجموع	Female انثى	Male ذكر	Total المجموع	Female انثى	Male ذكر	Total المجموع	Female انثى	Male ذكر	
15 - 19	341	159	182	151	73	78	190	86	104	19 - 15
20 - 24	2590	1307	1283	1217	598	619	1373	709	664	24 - 20
25 - 29	✓4202	2021	2181	✓2324	1098	1226	1878	923	955	29 - 25
30 - 34	✓3536	1712	1824	✓1994	963	1031	1542	749	793	34 - 30
35 - 39	2012	1002	1010	1096	514	582	916	488	428	39 - 35
40 - 44	611	301	310	296	148	148	315	153	162	44 - 40
45 +	109	60	49	63	34	29	46	26	20	45 +
Total	13401	6562	6839	7141	3428	3713	6260	3134	3126	المجموع

Table 3 - 16

جدول رقم: 3 - 16

عدد المواليد أحياء المسجلين حسب عمر الام ووزن المولود عند الولادة ، 2005 م No, of Registered Live Births By Mother's age and Baby weight at birth , 2005

Total Live Births

اجمالي المواليد أحياء

Mother Age group	Weight at birth per gms الوزن عند الولادة بالجرام								الفئة العمرية للام
	المجموع Total	مجموع الـ 2500 وأكثر Total of 2500 and more	مجموع الاقل من 2500 Total of less than 2500	2499 - 2000	1999 - 1500	1499-1000	999-500	اقل من 500 less than 500	
15 - 19	341	311	30	23	4	3	0	0	19 - 15
20 - 24	2590	2372	218	150	38	21	7	2	24 - 20
25 - 29	4202	3888	314	219	52	26	11	6	29 - 25
30 - 34	3536	3258	278	191	59	25	2	1	34 - 30
35 - 39	2012	1847	165	111	29	20	4	1	39 - 35
40 - 44	611	567	44	39	3	1	1	0	44 - 40
45 +	109	103	6	5	0	0	1	0	45 +
Total	13401	12346	1055	738	185	96	26	10	المجموع

Table 3 - 17

جدول رقم: 17 - 3

نسبة المواليد أحياء المسجلين حسب عمر الام ووزن المولود عند الولادة ، 2005م

Percentage of Registered Live Births By Mother's age and Baby weight at birth , 2005

Total Live Births

اجمالي المواليد احياء

Mother Age group	Weight at birth per gms الوزن عند الولادة بالجرام ✓								الفئة العمرية للام ✓
	اجمالي المواليد احياء Total No, of Live Births	مجموع الـ 2500 وأكثر Total of and 2500 more	مجموع الأقل من 2500 Total of less than 2500	2499 - 2000	1999 - 1500	1499-1000	999-500	أقل من 500 less than 500	
15 - 19	2.5	2.5	2.8	3.1	2.2	3.1	0.0	0.0	19 - 15
20 - 24	19.3	19.2	20.7	20.3	20.5	21.9	26.9	20.0	24 - 20
25 - 29	31.4	31.5	29.8	29.7	28.1	27.1	42.3	60.0	29 - 25
30 - 34	26.4	26.4	26.4	25.9	31.9	26.0	7.7	10.0	34 - 30
35 - 39	15.0	15.0	15.6	15.0	15.7	20.8	15.4	10.0	39 - 35
40 - 44	4.6	4.6	4.2	5.3	1.6	1.0	3.8	0.0	44 - 40
45 +	0.8	0.9	0.6	0.7	0.0	0.0	3.8	0.0	45 +
Total	100.0	100.0	100.0	100.0	100.0	100.0	100.0	100.0	المجموع

Table 3 - 18

جدول رقم: 3 - 18

نسبة المواليد أحياء المسجلين حسب عمر الام ووزن المولود عند الولادة ، 2005م

Percentage of Registered Live Births By Mother's age and Baby weight at birth , 2005

Mother Age group	اجمالي المواليد احياء Total No, of Live Births	نسبة الـ 2500 جرام واكثر Percentage of 2500gms and more	مجموع الـ 2500 جرام واكثر Total of 2500 gms and more	نسبة الاقل من (2500) جرام Percentage of less (than (2500gms	مجموع الاقل من 2500 جرام Total of less than gms 2500	الفئة العمرية للام
15 - 19	341	91.20	311	8.80	30	19 - 15
20 - 24	2590	91.58	2372	8.42	218	24 - 20
25 - 29	4202	92.53	3888	7.47	314	29 - 25
30 - 34	3536	92.14	3258	7.86	278	34 - 30
35 - 39	2012	91.80	1847	8.20	165	39 - 35
40 - 44	611	92.80	567	7.20	44	44 - 40
45 +	99	95.96	95	4.04	4	45 +
Unkown	10	80.00	8	20.00	2	غير مصنف
Total	13401	92.13	12346	7.87	1055	المجموع

Table 3 - 19

No. of Live Births Registered By Place of Birth & Nationality, (1996-2005)

جدول رقم : 3 - 19

عدد المواليد احياء المسجلين حسب مكان الميلاد والجنسية (2005-1996)

السنوات Years										Place of Birth مكان الميلاد	Nationality الجنسية
2005	2004	2003	2002	2001	2000	1999	1998	1997	1996		
6047	6318	6014	5754	5667	5441	5425	5276	5129	5127	Hospital المستشفى	Qatari قطريون
0	3	3	1	3	4	2	5	6	7	Home المنزل	
213	167	176	169	185	171	147	165	177	172	*Abroad مواليد الخارج	
6260	6488	6193	5924	5855	5616	5574	5446	5312	(5306)	Total المجموع	
7140	6701	6662	6274	6262	5638	5272	5334	5135	5008	Hospital المستشفى	Non Qatari غير قطريين
1	1	1	2	1	0	0	1	0	3	Home المنزل	
7141	6702	6663	6276	6263	5638	5270	5335	5135	5011	Total المجموع	
13187	13019	12676	12028	11929	11079	10697	10610	10264	10135	Hospital المستشفى	Total المجموع
1	4	4	3	4	4	2	6	6	10	Home المنزل	
213	167	176	169	185	171	147	165	177	172	*Abroad مواليد الخارج	
13401	13190	12856	12200	12118	11254	10846	10781	10447	10317	Total المجموع	

Table 3 - 20

Percent of Live Births Registered By Place of Birth & Nationality, (1996-2005)

جدول رقم : 3 - 20


النسبة المئوية للمواليد احياء المسجلين حسب مكان الميلاد والجنسية (2005-1996)

السنوات Years										Place of Birth مكان الميلاد	Nationality الجنسية
2005	2004	2003	2002	2001	2000	1999	1998	1997	1996		
96.60	97.38	97.11	97.13	96.79	96.88	97.33	96.88	96.55	96.63	Hospital المستشفى	Qatari قطريون
0.00	0.05	0.05	0.02	0.05	0.07	0.04	0.09	0.11	0.13	Home المنزل	
3.40	2.57	2.84	2.85	3.16	3.04	2.64	3.03	3.33	3.24	*Abroad مواليد الخارج	
100.00	100.0	100.0	100.0	100.0	100.0	100.0	100.0	100.0	100.0	Total المجموع	
99.99	99.99	99.98	99.97	99.98	100.00	100.04	99.98	100.00	99.94	Hospital المستشفى	Non Qatari غير قطريين
0.01	0.01	0.01	0.03	0.02	0.00	0.00	0.02	0.00	0.06	Home المنزل	
100.00	100.0	100.0	100.0	100.0	100.0	100.0	100.0	100.0	100.0	Total المجموع	
98.40	98.70	98.60	98.59	98.44	98.44	98.63	98.41	98.25	98.24	Hospital المستشفى	Total المجموع
0.01	0.03	0.03	0.02	0.03	0.04	0.02	0.06	0.06	0.10	Home المنزل	
1.59	1.27	1.37	1.39	1.53	1.52	1.36	1.53	1.69	1.67	*Abroad مواليد الخارج	
100.00	100.0	100.0	100.0	100.0	100.0	100.0	100.0	100.0	100.0	Total المجموع	

*Qatari born outside the country

مواليد الخارج هم مواليد القطريين الذين ولدوا خارج الدولة *

رسم رقم: 1-3 عدد المواليد احياء حسب الجنسية 1986 - 2005 م 2005 - 1986 Registered Live Births by Nationality 1986 - 2005



رسم رقم : 2-3 عدد المواليد احياء حسب السن 1996 - 2005 م
 Fig : No. 3 -2 of Registered Live Births by Sex 1996 - 2005

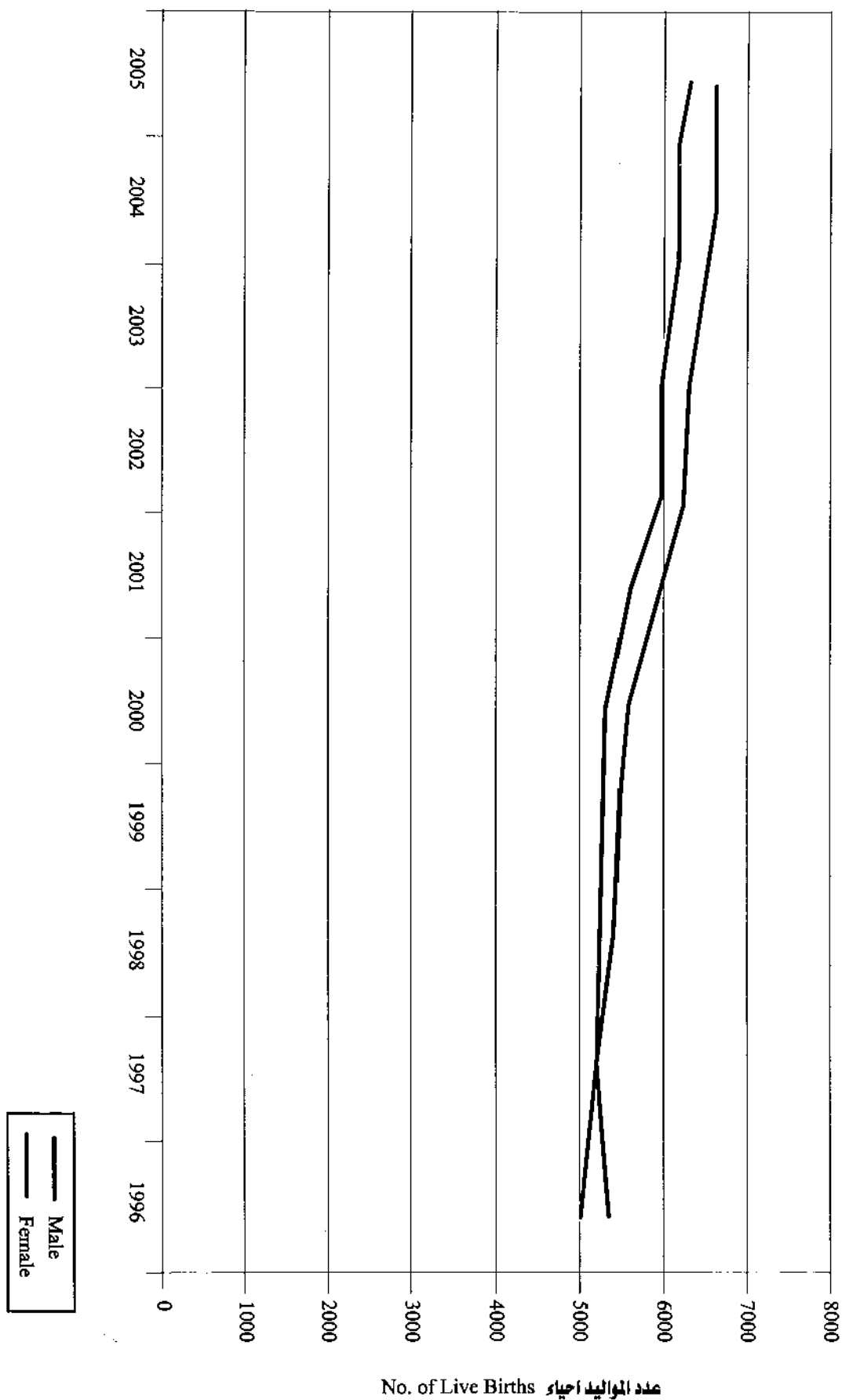
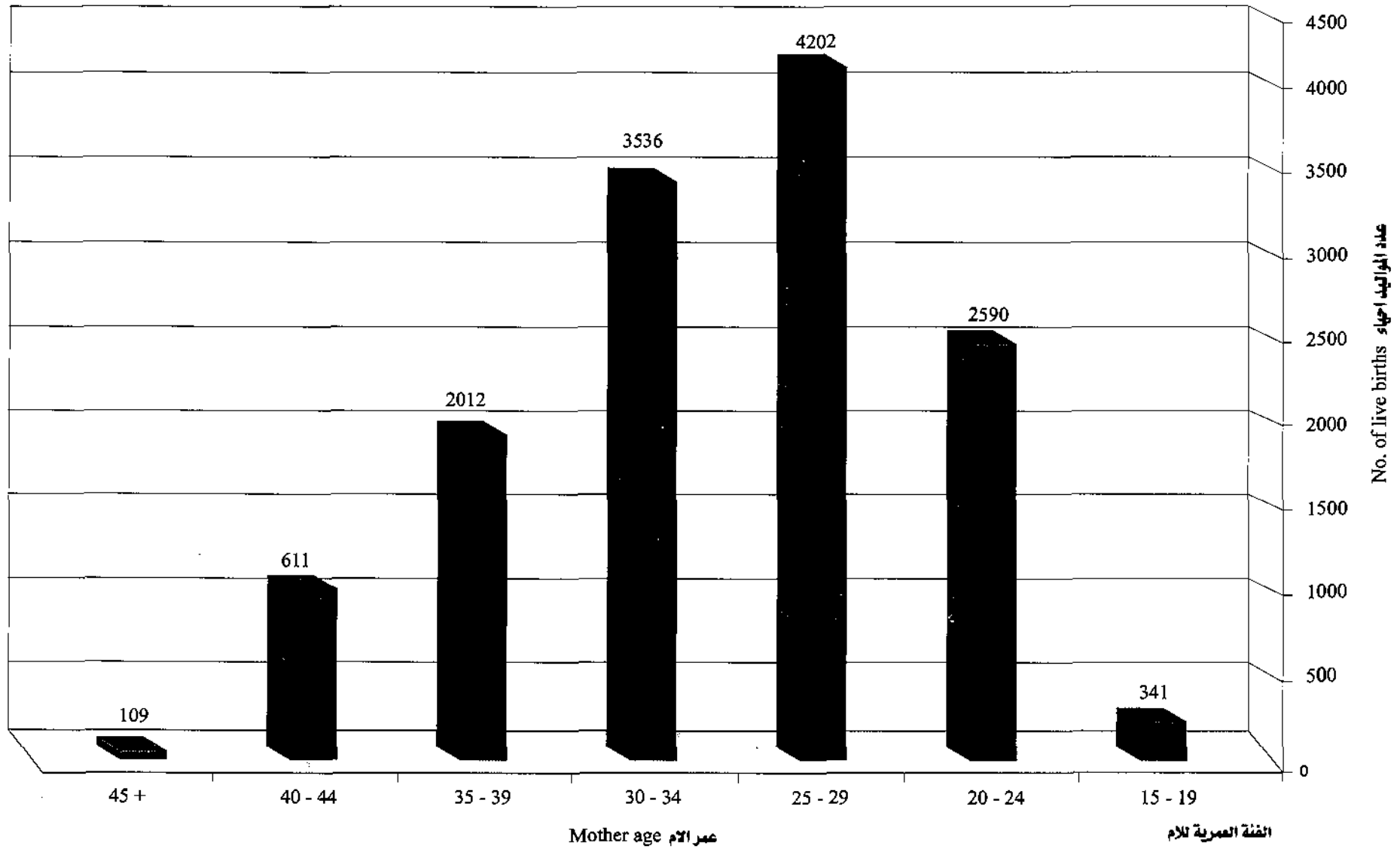
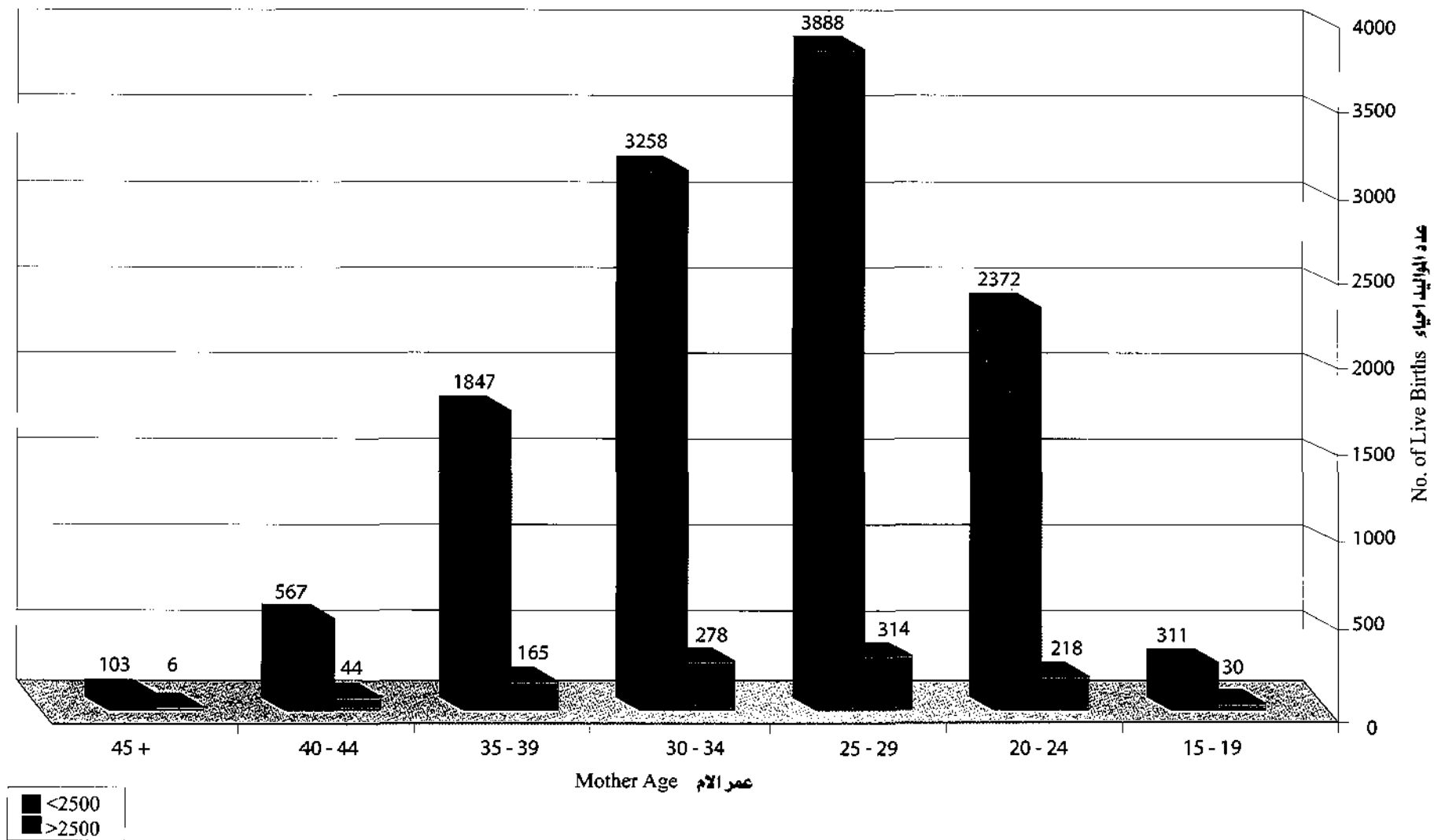


Fig : 3 - 3 No. of live births by Mother Age - 2005 م رسم رقم 3-3 عند المواليد احياء حسب عمر الام 2005



رسم رقم 3-4 عدد المواليد احياء حسب عمر الام والوزن عند الميلاد 2005 م 2005 No. of live births by Mother age & weight at birth



الباب الثالث

وفيات الأجنة (المواليد موتى والإجهاض)

معدل المواليد موتى

بلغ عدد وفيات الأجنة خلال عام 2005 م 97 جنين ، وبلغ معدل المواليد موتى خلال عام 2005 م 7.2 لكل ألف مولود حي ، وهو المعدل الأكبر خلال العشر سنوات الأخيرة ، وقد كان أقل معدل مواليد موتى عام 2004 م و 2002 م إذ بلغ 4.8 و 5.1 لكل ألف مولود حي ، على التوالي .

وبلغ المعدل بين القطريين 6.5 وبين غير القطريين 7.8 لكل ألف مولود حي .
ولمزيد من التوضيح وتبيان الفرق بين الإناث والذكور والفرق بين القطريين وغير القطريين راجع الجدول رقم 37-3

معدل المواليد موتى حسب عمر الأمهات:

أعلى معدل كان بين الأمهات في الفئة العمرية (+45) إذ بلغ 27.5 لكل ألف مولود حي في نفس الفئة العمرية ، وتلتها الفئة العمرية (40-44) إذ بلغ 9.8 لكل ألف مولود حي في نفس الفئة العمرية
لمزيد من التفاصيل فيما يخص المواليد موتى القطريين وغير القطريين نرجو النظر في الباب الثالث الجدول رقم 24-3

الإجهاض

بلغت عدد حالات الإجهاض المسجلة للعام 2005 م عدد 169 حالة مقارنة بـ 172 حالة في العام السابق . بلغ معدل الاجهاض 12.6 لكل ألف مولود حي وهو المعدل الأعلى بعد عام 2004 م خلال العشر سنوات الأخيرة . وكان المعدل للقطريين 16.8 لكل ألف مولود حي ولغير القطريين 9.0 لكل ألف مولود حي .
ولمزيد من التوضيح راجع الجدول رقم 3 - 32

❖ ملحوظة

ارتفاع معدل المواليد موتى والإجهاض في السنوات الأخيرة نعتقد انه يرجع لزيادة عدد الحالات المسجلة فقط وليس لسبب آخر .

Table 3 - 21

جدول رقم: 3 - 21

No. of Registered Fetal Deaths By Month, Sex And Nationality, 2005

عدد المواليد موتى المسجلين حسب الشهر والنوع والجنسية، 2005م

Total الإجمالي

Month	Nationality الجنسية									الشهر
	Total المجموع			Non Qatari غير قطريون			Qatari قطريون			
	Sex النوع			Sex النوع			Sex النوع			
	Total المجموع	Female انثى	Male نكر	Total المجموع	Female انثى	Male نكر	Total المجموع	Female انثى	Male نكر	
January	8	4	4	6	3	3	2	1	1	يناير
February	4	2	2	2	2	0	2	0	2	فبراير
March	11	7	4	5	2	3	6	5	1	مارس
April	11	3	8	6	2	4	5	1	4	ابريل
May	9	3	6	8	3	5	1	0	1	مايو
June	10	7	3	6	4	2	4	3	1	يونيو
July	7	4	3	4	3	1	3	1	2	يوليو
August	7	4	3	4	2	2	3	2	1	اغسطس
September	6	3	3	3	2	1	3	1	2	سبتمبر
October	8	5	3	2	1	1	6	4	2	اكتوبر
November	10	3	7	7	2	5	3	1	2	نوفمبر
December	6	2	4	3	1	2	3	1	2	ديسمبر
Total	97	47	50	56	27	29	41	20	21	المجموع

Table No, 3 - 22

جدول رقم: 3 - 22

Fetal Death by Mothers Age , Nationality & sex, 2005

المواليد موتى حسب عمر الام والنوع والجنسية، 2005م

Mothers Age group	المجموع الكلي Grand Total			Nationality الجنسية						الفئة العمرية للام
				غير قطريون Non Qatari			قطريون Qatari			
	المجموع Total	اناث Femal	ذكور Male	المجموع Total	اناث Femal	ذكور Male	المجموع Total	اناث Femal	ذكور Male	
15 - 19	0	0	0	0	0	0	0	0	0	19 - 15
20 - 24	19	7	12	10	4	6	9	3	6	24 - 20
25 - 29	26	16	10	14	9	5	12	7	5	29 - 25
30 - 34	26	13	13	18	9	9	8	4	4	34 - 30
35 - 39	17	7	10	7	2	5	10	5	5	39 - 35
40 - 44	6	2	4	5	2	3	1	0	1	44 - 40
45 +	3	2	1	2	1	1	1	1	0	45 +
TOTAL	97	47	50	56	27	29	41	20	21	المجموع

Percentage of Fetal Death by Mothers Age , Nationality & sex, 2005

نسبة المواليد موتى حسب عمر الام والنوع والجنسية، 2005م

Mothers Age group	Grand Total المجموع الكلي			Nationality الجنسية						الفئة العمرية للام
				Non Qatari غير قطريون			Qatari قطريون			
	المجموع Total	Femal اناث	Male ذكور	المجموع Total	Femal اناث	Male ذكور	المجموع Total	Femal اناث	Male ذكور	
15 - 19	0.0	0.0	0.0	0.0	0.0	0.0	0.0	0.0	0.0	19 - 15
20 - 24	19.6	14.9	24.0	17.9	14.8	20.7	22.0	15.0	28.6	24 - 20
25 - 29	26.8	34.0	20.0	25.0	33.3	17.2	29.3	35.0	23.8	29 - 25
30 - 34	26.8	27.7	26.0	32.1	33.3	31.0	19.5	20.0	19.0	34 - 30
35 - 39	17.5	14.9	20.0	12.5	7.4	17.2	24.4	25.0	23.8	39 - 35
40 - 44	6.2	4.3	8.0	8.9	7.4	10.3	2.4	0.0	4.8	44 - 40
45 +	3.1	4.3	2.0	3.6	3.7	3.4	2.4	5.0	0.0	45 +
TOTAL	100.0	100.0	100.0	100.0	100.0	100.0	100.0	100.0	100.0	المجموع

Table No, 3 - 24

جدول رقم: 24 - 3

Fetal Death Rate Per 1000 live births by Mother's age and Nationality, 2005

معدل المواليد موتى لكل الف مولود حي حسب عمر الام وجنسيتهما، 2005م

Mother Age group	Nationality الجنسية									الفئة العمرية للام
	Fetal Deaths Rate Per 1000 Live Births			Fetal Deaths Cases			المواليد اجمالي Total Births			
	المجموع Total	غير القطريون Non Qatari	قطريون Qatari	المجموع Total	غير القطريون Non Qatari	قطريون Qatari	المجموع Total	غير القطريون Non Qatari	قطريون Qatari	
15 - 19	0.00	0.00	0.00	0	0	0	341	151	190	19 - 15
20 - 24	7.34	8.22	6.55	19	10	9	2590	1217	1373	24 - 20
25 - 29	6.19	6.02	6.39	26	14	12	4202	2324	1878	29 - 25
30 - 34	7.35	9.03	5.19	26	18	8	3536	1994	1542	34 - 30
35 - 39	8.45	6.39	10.92	17	7	10	2012	1096	916	39 - 35
40 - 44	9.82	16.89	3.17	6	5	1	611	296	315	44 - 40
45 +	27.52	31.75	21.74	3	2	1	109	63	46	45 +
Total	7.24	7.84	6.55	97	56	41	13401	7141	6260	المجموع

Fetal death
total birth
x 1000

Table No, 3 - 25

جدول رقم: 25 - 3

Fetal Death Rate Per 1000 total Births By Mother's age and Nationality, 2005

معدل المواليد موتى لكل الف مولود حسب عمر الام وجنسيته، 2005م

Mother Age group	Nationality الجنسية									الفئة العمرية للام
	Fetal Deaths Rate Per 1000 Births			Fetal Deaths Cases			Total Births كل المواليد			
	المجموع Total	غير القطريون Non Qatari	قطريون Qatari	المجموع Total	غير القطريون Non Qatari	قطريون Qatari	المجموع Total	غير القطريون Non Qatari	قطريون Qatari	
15 - 19	0.00	0.00	0.00	0	0	0	341	151	190	19 - 15
20 - 24	7.28	8.15	6.51	19	10	9	2609	1227	1382	24 - 20
25 - 29	6.15	5.99	6.35	26	14	12	4228	2338	1890	29 - 25
30 - 34	7.30	8.95	5.16	26	18	8	3562	2012	1550	34 - 30
35 - 39	8.38	6.35	10.80	17	7	10	2029	1103	926	39 - 35
40 - 44	9.72	16.61	3.16	6	5	1	617	301	316	44 - 40
45 +	26.79	30.77	21.28	3	2	1	112	65	47	45 +
Total	7.19	7.78	6.51	97	56	41	13498	7197	6301	المجموع

Fetal death
Total birth
x1000

Fetal Death by Birth order, Nationality & sex, 2005

المواليد موتى حسب ترتيب المولود والنوع والجنسية، 2005م

Birth order	Grand Total المجموع الكلي			Nationality الجنسية						ترتيب المولود
				Non Qatari غير قطريون			Qatari قطريون			
	المجموع Total	Femal اناث	Male ذكور	المجموع Total	Femal اناث	Male ذكور	المجموع Total	Femal اناث	Male ذكور	
0	2	0	2	2	0	2	0	0	0	0
1	20	11	9	10	6	4	10	5	5	1
2	13	6	7	9	4	5	4	2	2	2
3	16	8	8	11	5	6	5	3	2	3
4	6	5	1	4	3	1	2	2	0	4
5	9	3	6	6	2	4	3	1	2	5
6	11	3	8	6	2	4	5	1	4	6
7	4	2	2	1	1	0	3	1	2	7
8	2	1	1	0	0	0	2	1	1	8
9	2	2	0	1	1	0	1	1	0	9
10 +	4	2	2	1	0	1	3	2	1	10 +
Not Stated	8	4	4	5	3	2	3	1	2	غير مذكور
TOTAL	97	47	50	56	27	29	41	20	21	المجموع

TableNo, 3 - 27

جدول رقم: 3 - 27

Percentage of Fetal Death by Birth order, Nationality & sex, 2005

نسبة المواليد موتى حسب ترتيب المولود والنوع والجنسية، 2005م

Birth order	Grand Total المجموع الكلي			Nationality الجنسية						ترتيب المولود
	المجموع Total	Femal اناث	Male ذكور	Non Qatari غير قطريون			Qatari قطريون			
				المجموع Total	Femal اناث	Male ذكور	المجموع Total	Femal اناث	Male ذكور	
0	2.1	0.0	4.0	3.6	0.0	6.9	0.0	0.0	0.0	0
1	20.6	23.4	18.0	17.9	22.2	13.8	24.4	25.0	23.8	1
2	13.4	12.8	14.0	16.1	14.8	17.2	9.8	10.0	9.5	2
3	16.5	17.0	16.0	19.6	18.5	20.7	12.2	15.0	9.5	3
4	6.2	10.6	2.0	7.1	11.1	3.4	4.9	10.0	0.0	4
5	9.3	6.4	12.0	10.7	7.4	13.8	7.3	5.0	9.5	5
6	11.3	6.4	16.0	10.7	7.4	13.8	12.2	5.0	19.0	6
7	4.1	4.3	4.0	1.8	3.7	0.0	7.3	5.0	9.5	7
8	2.1	2.1	2.0	0.0	0.0	0.0	4.9	5.0	4.8	8
9	2.1	4.3	0.0	1.8	3.7	0.0	2.4	5.0	0.0	9
10 +	4.1	4.3	4.0	1.8	0.0	3.4	7.3	10.0	4.8	10 +
Not Stated	8.2	8.5	8.0	8.9	11.1	6.9	7.3	5.0	9.5	غير مذكور
TOTAL	100.0	100.0	100.0	100.0	100.0	100.0	100.0	100.0	100.0	المجموع

→ $\frac{5}{21} \times 100$

Table No, 3 - 28

جدول رقم: 3 - 28

Fetal Death by Gestational Age(weeks), Nationality & sex, 2005

المواليد موتى حسب عمر المولود الرحمي بالاسابيع والنوع والجنسية، 2005م

Gestational Age	Grand Total المجموع الكلي			Nationality الجنسية						العمر الرحمي
				Non Qatari غير قطريون			Qatari قطريون			
	المجموع Total	Femal اناث	Male ذكور	المجموع Total	Femal اناث	Male ذكور	المجموع Total	اناث Femal	ذكور Male	
28	6	3	3	2	1	1	4	2	2	28
29	6	4	2	4	2	2	2	2	0	29
30	8	2	6	5	1	4	3	1	2	30
31	5	1	4	2	1	1	3	0	3	31
32	5	4	1	3	2	1	2	2	0	32
33	7	2	5	5	1	4	2	1	1	33
34	6	2	4	3	0	3	3	2	1	34
35	4	0	4	3	0	3	1	0	1	35
36	4	2	2	2	2	0	2	0	2	36
37	10	6	4	4	2	2	6	4	2	37
38	12	7	5	9	6	3	3	1	2	38
39	7	5	2	5	3	2	2	2	0	39
40 +	17	9	8	9	6	3	8	3	5	40 +
TOTAL	97	47	50	56	27	29	41	20	21	المجموع

Table No, 3 - 29

جنول رقم: 3 - 29

Percentage of Fetal Death by Gestational Age(weeks), Nationality & sex, 2005

نسبة المواليد موتى حسب عمر المولود الرحمي بالاسابيع والنوع والجنسية، 2005

Gestational Age	Grand Total. المجموع الكلي			Nationality الجنسية						العمر الرحمي
	المجموع Total	اناث Femal	ذكور Male	Non Qatari غير قطريون			Qatari قطريون			
				المجموع Total	اناث Femal	ذكور Male	المجموع Total	اناث Femal	ذكور Male	
28	6.2	6.4	6.0	3.6	3.7	3.4	9.8	10.0	9.5	28
29	6.2	8.5	4.0	7.1	7.4	6.9	4.9	10.0	0.0	29
30	8.2	4.3	12.0	8.9	3.7	13.8	7.3	5.0	9.5	30
31	5.2	2.1	8.0	3.6	3.7	3.4	7.3	0.0	14.3	31
32	5.2	8.5	2.0	5.4	7.4	3.4	4.9	10.0	0.0	32
33	7.2	4.3	10.0	8.9	3.7	13.8	4.9	5.0	4.8	33
34	6.2	4.3	8.0	5.4	0.0	10.3	7.3	10.0	4.8	34
35	4.1	0.0	8.0	5.4	0.0	10.3	2.4	0.0	4.8	35
36	4.1	4.3	4.0	3.6	7.4	0.0	4.9	0.0	9.5	36
37	10.3	12.8	8.0	7.1	7.4	6.9	14.6	20.0	9.5	37
38	12.4	14.9	10.0	16.1	22.2	10.3	7.3	5.0	9.5	38
39	7.2	10.6	4.0	8.9	11.1	6.9	4.9	10.0	0.0	39
40 +	17.5	19.1	16.0	16.1	22.2	10.3	19.5	15.0	23.8	40 +
TOTAL	100.0	100.0	100.0	100.0	100.0	100.0	100.0	100.0	100.0	المجموع

$$\frac{2}{2.1} \times 100$$

Table 3 - 30

جدول رقم: 30 - 3

No. of Registered Abortion Cases By Month, Sex And Nationality, 2005

عدد حالات الاجهاض المسجلة حسب الشهر والنوع والجنسية، 2005م

Month	Nationality الجنسية												الشهر
	Total المجموع				Non Qatari غير قطريون				Qatari قطريون				
	Sex النوع				Sex النوع				Sex النوع				
	المجموع Total	غير معروف النوع Unknown	انثى Female	ذكر Male	المجموع Total	غير معروف النوع Unknown	انثى Female	ذكر Male	المجموع Total	غير معروف النوع Unknown	انثى Female	ذكر Male	
January	15	1	6	8	6	0	2	4	9	1	4	4	يناير
February	8	0	6	2	3	0	2	1	5	0	4	1	فبراير
March	21	5	3	13	11	3	3	5	10	2	0	8	مارس
April	18	1	12	5	4	0	4	0	14	1	8	5	ابريل
May	17	2	6	9	7	1	0	6	10	1	6	3	مايو
June	14	0	7	7	4	0	2	2	10	0	5	5	يونيو
July	15	0	7	8	4	0	2	2	11	0	5	6	يوليو
August	14	1	4	9	3	0	0	3	11	1	4	6	اغسطس
September	15	0	6	9	3	0	0	3	12	0	6	6	سبتمبر
October	7	1	2	4	5	1	1	3	2	0	1	1	اكتوبر
November	13	0	1	12	8	0	1	7	5	0	0	5	نوفمبر
December	12	0	3	9	6	0	2	4	6	0	1	5	ديسمبر
Total	169	11	63	95	64	5	19	40	105	6	44	55	المجموع

Table No, 3 - 31

جدول رقم: 3 - 31

No. of Abortion cases by Mothers Age , Nationality & sex, 2005

عدد حالات الإجهاض حسب عمر الام والنوع والجنسية، 2005 م

Mothers Age group	المجموع الكلي Grand total	Nationality الجنسية								الفئة العمرية للام
		Non Qatari غير قطريون				Qatari قطريون				
		المجموع Total	غير معروف النوع Unknown Sex	اناث Femal	ذكور Male	المجموع Total	غير معروف النوع Unknown Sex	اناث Femal	ذكور Male	
15 - 19	4	1	0	1	0	3	0	2	1	19 - 15
20 - 24	30	10	1	5	4	20	1	7	12	24 - 20
25 - 29	41	14	1	5	8	27	3	11	13	29 - 25
30 - 34	46	21	3	4	14	25	0	12	13	34 - 30
35 - 39	29	11	0	3	8	18	1	8	9	39 - 35
40 - 44	10	2	0	0	2	8	1	3	4	44 - 40
45 +	9	5	0	1	4	4	0	1	3	45 +
TOTAL	169	64	5	19	40	105	6	44	55	المجموع

Table No, 3 - 32

جدول رقم: 32 - 3

Abortion Ratio Per 1000 live Births By Mother's age and Nationality, 2005 معدل الاجهاض لكل الف مولود حي حسب عمر الام وجنسيته، 2005 م

Mother Age group	معدل الاجهاض لكل الف مولود حي Abortion Ratio Per 1000 live Births			عدد حالات الاجهاض No. of Abortion Cases			عدد المواليد احياء No. of Live Births			الفئة العمرية للام
	المجموع Total	غير القطريون Non Qatari	قطريون Qatari	المجموع Total	غير القطريون Non Qatari	قطريون Qatari	المجموع Total	غير القطريون Non Qatari	قطريون Qatari	
15 - 19	11.73	6.62	15.79	4	1	3	341	151	190	19 - 15
20 - 24	11.58	8.22	14.57	30	10	20	2590	1217	1373	24 - 20
25 - 29	9.76	6.02	14.38	41	14	27	4202	2324	1878	29 - 25
30 - 34	13.01	10.53	16.21	46	21	25	3536	1994	1542	34 - 30
35 - 39	14.41	10.04	19.65	29	11	18	2012	1096	916	39 - 35
40 - 44	16.37	6.76	25.40	10	2	8	611	296	315	44 - 40
45 +	82.57	79.37	86.96	9	5	4	109	63	46	45 +
Total	12.61	8.96	16.77	169	64	105	13401	7141	6260	المجموع

عدد حالات الاجهاض
عدد المواليد احياء
1000 X

Table No, 3 - 33

جدول رقم : 3 - 33

Percentage of Abortion cases by Mothers Age , Nationality & sex, 2005

نسبة حالات الاجهاض حسب عمر الام والتنوع والجنسية، 2005 م

Mothers Age-group	المجموع الكلي Grand total	Nationality الجنسية								الفئة العمرية للام
		Non Qatari غير قطريون				Qatari قطريون				
		المجموع Total	غير معروف النوع Unknown Sex	اناث Femal	ذكور Male	المجموع Total	غير معروف النوع Unknown Sex	اناث Femal	ذكور Male	
15 - 19	2.4	1.6	0.0	5.3	0.0	2.9	0.0	4.5	1.8	19 - 15
20 - 24	17.8	15.6	20.0	26.3	10.0	19.0	16.7	15.9	21.8	24 - 20
25 - 29	24.3	21.9	20.0	26.3	20.0	25.7	50.0	25.0	23.6	29 - 25
30 - 34	27.2	32.8	60.0	21.1	35.0	23.8	0.0	27.3	23.6	34 - 30
35 - 39	17.2	17.2	0.0	15.8	20.0	17.1	16.7	18.2	16.4	39 - 35
40 - 44	5.9	3.1	0.0	0.0	5.0	7.6	16.7	6.8	7.3	44 - 40
45 +	5.3	7.8	0.0	5.3	10.0	3.8	0.0	2.3	5.5	45 +
TOTAL	100.0	100.0	100.0	100.0	100.0	100.0	100.0	100.0	100.0	المجموع

 $\frac{3}{105} \times 100$

Table No, 3 - 34

جدول رقم 3 - 34

No, of Abortion Cases by Birth order, Nationality & sex , 2005

عدد حالات الاجهاض حسب ترتيب المولود والتوع والجنسية، 2005م

Birth order	Grand Total الاجمالي	Nationality الجنسية								Birth order ترتيب المولود
		Non Qatari غير قطريون				Qatari قطريون				
		المجموع Total	غير معروف النوع Unknown Sex	اناث Femal	ذكور Male	المجموع Total	غير معروف النوع Unknown Sex	اناث Femal	ذكور Male	
0	5	4	0	1	3	1	0	1	0	0
1	32	12	0	6	6	20	1	9	10	1
2	24	11	2	2	7	13	0	4	9	2
3	14	6	0	3	3	8	0	5	3	3
4	6	2	0	0	2	4	0	2	2	4
5	12	1	0	0	1	11	0	5	6	5
6	9	3	0	0	3	6	0	1	5	6
7	5	2	0	0	2	3	0	2	1	7
8	2	1	0	1	0	1	0	0	1	8
9	3	1	0	1	0	2	0	0	2	9
10+	3	1	0	0	1	2	0	0	2	10+
Not Stated	54	20	3	5	12	34	5	15	14	غير منكور
TOTAL	169	64	5	19	40	105	6	44	55	المجموع

Table No, 3 - 35

جدول رقم: 35 - 3

Percentage of Abortion Cases by Birth order, Nationality & sex , 2005

نسبة حالات الاجهاض حسب ترتيب المولود والنوع والجنسية، 2005م

Birth order	G. TOTAL الاجمالي	Nationality الجنسية								ترتيب المولود
		Non Qatari غير قطريون				Qatari قطريون				
		المجموع Total	غير معروف النوع Unknown Sex	اناث Femal	ذكور Male	المجموع Total	غير معروف النوع Unknown Sex	اناث Femal	ذكور Male	
0	3.0	6.3	0.0	5.3	7.5	1.0	0.0	2.3	0.0	0
1	18.9	18.8	0.0	31.6	15.0	19.0	16.7	20.5	18.2	1
2	14.2	17.2	40.0	10.5	17.5	12.4	0.0	9.1	16.4	2
3	8.3	9.4	0.0	15.8	7.5	7.6	0.0	11.4	5.5	3
4	3.6	3.1	0.0	0.0	5.0	3.8	0.0	4.5	3.6	4
5	7.1	1.6	0.0	0.0	2.5	10.5	0.0	11.4	10.9	5
6	5.3	4.7	0.0	0.0	7.5	5.7	0.0	2.3	9.1	6
7	3.0	3.1	0.0	0.0	5.0	2.9	0.0	4.5	1.8	7
8	1.2	1.6	0.0	5.3	0.0	1.0	0.0	0.0	1.8	8
9	1.8	1.6	0.0	5.3	0.0	1.9	0.0	0.0	3.6	9
10+	1.8	1.6	0.0	0.0	2.5	1.9	0.0	0.0	3.6	10+
Not Stated	32.0	31.3	60.0	26.3	30.0	32.4	83.3	34.1	25.5	غير متكور
TOTAL	100.0	100.0	100.0	100.0	100.0	100.0	100.0	100.0	100.0	المجموع

Table 3 - 36
Natural Increase, Feotal Deaths and Abortions, (1996-2005)

جدول رقم: 3 - 36
الزيادة الطبيعية ووفيات الاجنة والاجهاض ، (1996 - 2005م)

Years السنوات										Sex النوع	الجنسية Nationality	العناصر Items
2005	2004	2003	2002	2001	2000	1999	1998	1997	1996			
2706	2963	2779	2649	2609	2489	2465	2472	2293	2423	Male ذكور	قطريون Qatari	الزيادة الطبيعية Natural Increase
2872	2868	2796	2615	2628	2513	2501	2397	2468	2384	Female اناث		
5578	5831	5575	7266	5237	5002	4966	4869	4761	4807	Total المجموع		
3025	2915	2889	2757	2746	2472	2274	2245	2202	2198	Male ذكور	غير القطريون Non Qatari	
3253	3103	3081	2959	2925	2607	2458	2510	2424	2339	Female اناث		
6278	6018	5970	5716	5671	5181	4732	4755	4626	4537	Total المجموع		
5731	5878	5668	5406	5337	4961	4739	4717	4495	4621	Male ذكور	المجموع Total	
6125	5971	5877	5574	5553	5147	4959	4907	4892	4723	Female اناث		
11856	11849	11545	10980	10908	10081	9698	9624	9387	9344	Total المجموع		
21	14	20	15	21	19	19	21	12	22	Male ذكور	قطريون Qatari	المواليد موتى Feotal Deaths
20	16	18	12	11	16	18	21	10	19	Female اناث		
0	0	2	2	0	0	0	0	0	0	غير معلوم Unknown		
41	30	40	27	32	35	37	42	22	41	Total المجموع		
29	21	24	20	25	23	15	14	19	17	Male ذكور	غير القطريون Non Qatari	
27	11	17	15	18	18	25	14	14	14	Female اناث		
0	2	0	0	0	0	0	0	0	0	غير معلوم Unknown		
56	34	41	35	43	41	40	28	33	31	Total المجموع		
50	35	44	35	46	42	34	35	31	39	Male ذكور	المجموع Total	
47	27	35	27	29	34	43	35	24	33	Female اناث		
0	2	2	0	0	0	0	0	0	0	غير معلوم Unknown		
97	64	81	62	75	76	77	70	55	72	Total المجموع		
105	106	78	78	81	70	96	50	66	53	QATARI قطريون	الاجهاض Abortion	
64	66	53	43	46	40	28	21	31	23	Non QAT غير قطريون		
169	172	131	121	127	117*	124	71	97	76	Total المجموع		



الباب الثالث

Chapter

3

الإحصاءات الحيوية VITAL STATISTICS

Population

السكان

Live Births

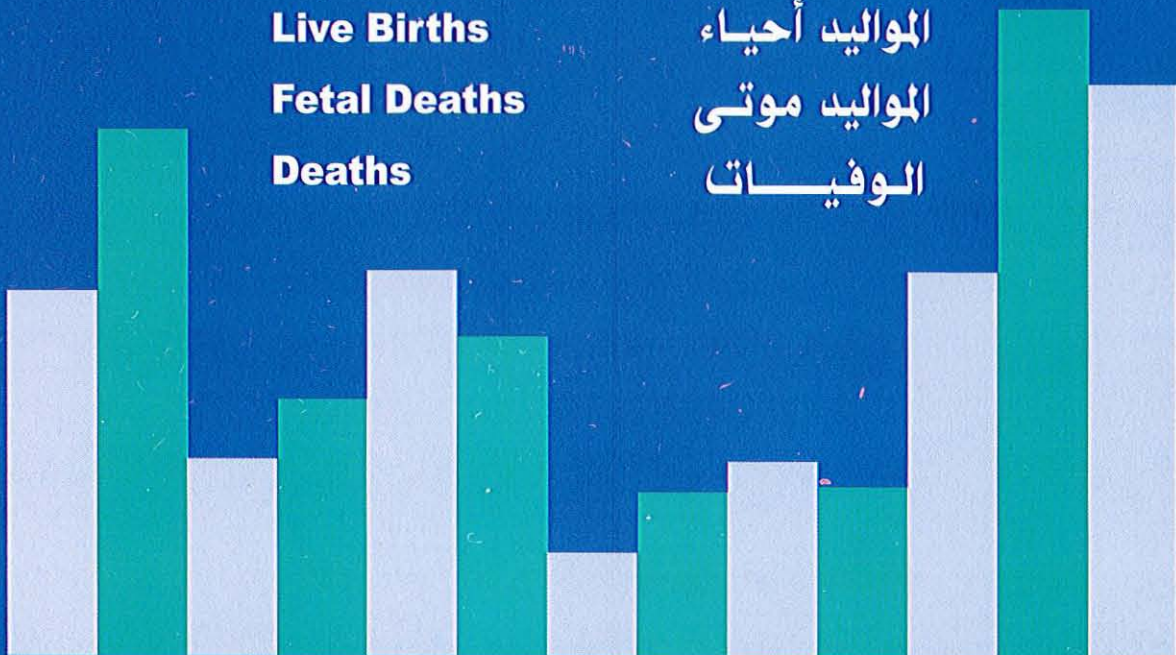
المواليد أحياء

Fetal Deaths

المواليد موتى

Deaths

الوفيات



الباب الثالث

السكان

بلغ تقدير السكان في دولة قطر لمنتصف العام 2005 م عدد 796186 نسمة واعتمد التقدير هذا العام على تعداد السكان الذي أجراه مجلس التخطيط - إدارة الإحصاء في يناير 2004 م والذي يعتبر هو الأقرب للعدد الحقيقي للسكان. هذه الزيادة الواضحة في عدد السكان تعزي للتنمية الاقتصادية التي عمت الدولة في السنوات الأخيرة والتي تستدعي وجود قوى عاملة.

معدل الزيادة الطبيعية

وهو محسوب من ناتج طرح معدل الوفاة الخام من معدل المواليد أحياء خام وقد بلغ هذا العام 2005م 14.89 لكل ألف من السكان ، وهو الأقل خلال العشر سنوات الأخيرة ويلية عام 2004م 15.67 و 2003م إذ كان المعدل 16.0 ، والمعدل الأعلى كان في الأعوام 1995م و 1996 م و 2001 إذ بلغ 19.2 و 18.3 و 18.3 على التوالي

التوزيع النوعي والعمرى للسكان

بلغت نسبة النوع في تقدير السكان للعام 2004م لإجمالي السكان 200.4 ذكر لكل 100 أنثى و190.7 لتعداد عام 1997 م بينما كانت في تعداد 1986 م أكثر قليلاً حيث بلغت 204.5 تركزت الفروق الأكبر في الفئات العمرية (20 - 65) هذه الفروقات الواضحة تعزي للتنمية الاقتصادية في الدولة التي تستدعي وجود القوى العاملة التي في غالبها من الذكور ولكن يلاحظ في تعداد 2004 م أن الفروقات قد قلت عن سابقتها في التعدادين السابقين ويحتمل أن يكون ذلك نتيجة لزيادة في القوى العاملة النسائية أو أن هنالك زيادة في عدد الذين استقدموا أسرهم.

توقع البقاء على قيد الحياة حسب الفئات العمرية 2005م

انخفض توقع البقاء على قيد الحياة عند الميلاد في هذا العام إلى 75.5 للإجمالي بينما كان في العام السابق 2004م 75.6 للإجمالي.

ولزيد من التفصيل راجع الجداول رقم (3 - 1 إلى 3 - 10)

Table 3-1

Population in Qatar by Sex ratio and Age structure, (Census - 1986)

جدول رقم : 3- 1

السكان في قطر حسب نسبة النوع. والتركيبة العمري ، (تعداد 1986)

Age Group	نسبة النوع Sex ratio	Age-structure التركيبة العمري			Numbers الأعداد			الفئات العمرية
		Sex النوع			Total المجموع	Female اناث	Male ذكور	
		Total المجموع	Female اناث	Male ذكور				
0-	103.8	11.2	16.7	8.5	41154	20189	20965	0-
5-	105.4	9.4	13.9	7.2	34644	16870	17774	5-
10-	108.5	7.2	10.5	5.6	26654	12783	13871	10-
15-	119.8	6.1	8.5	5.0	22633	10295	12338	15-
20-	211.7	8.8	8.6	8.9	32569	10448	22121	20-
25-	361.4	14.4	9.5	16.8	53194	11530	41664	25-
30-	309.5	14.7	10.9	16.5	54252	13248	41004	30-
35-	306.9	10.8	8.1	12.2	39984	9826	30158	35-
40-	329.1	6.8	4.8	7.8	25081	5845	19236	40-
45-	342.4	4.5	3.1	5.1	16463	3721	12742	45-
50-	312.9	2.8	2.0	3.1	10150	2458	7692	50-
55-	277.2	1.4	1.1	1.6	5236	1388	3848	55-
60-	212.4	0.9	0.8	0.9	3202	1025	2177	60-
65-	173.8	0.4	0.5	0.4	1580	577	1003	65-
70-	121.0	0.3	0.4	0.2	1032	467	565	70-
75-	131.0	0.1	0.2	0.1	492	213	279	75-
80+	105.6	0.2	0.3	0.1	666	324	342	80+
un.	365.0	0.03	0.02	0.03	93	20	73	un.
Total	204.5	100.0	100.0	100.0	369079	121227	247852	Total

Source : Central statistical Organization

المصدر: الجهاز المركزي للإحصاء، مجلس التخطيط

Table 3-2

Population in Qatar by Sex ratio and Age structure, (Census - 1997)

جدول رقم : 2-3

السكان في قطر حسب نسبة النوع والتركيب العمري ، (تعداد 1997)

Age Group	نسبة النوع Sex ratio	Age-structure التركيب العمري			Numbers الاعداد			الفئات العمرية
		Sex النوع			المجموع Total	اناث Female	ذكور Male	
		المجموع Total	اناث Female	ذكور Male				
0-	104.8	9.4	13.3	7.3	48838	23841	24997	0-
5-	106.9	9.2	13.0	7.3	48165	23275	24890	5-
10-	104.6	7.8	11.1	6.1	40687	19887	20800	10-
15-	111.2	6.1	8.4	4.9	31922	15115	16807	15-
20-	201.4	7.4	7.1	7.5	38510	12777	25733	20-
25-	292.5	10.6	7.9	12.1	55403	14116	41287	25-
30-	237.5	12.6	10.9	13.5	65801	19499	46302	30-
35-	248.7	12.8	10.6	13.9	66579	19096	47483	35-
40-	301.6	10.0	7.2	11.4	51957	12936	39021	40-
45-	328.0	6.1	4.1	7.1	31800	7430	24370	45-
50-	326.8	3.5	2.4	4.1	18356	4301	14055	50-
55-	280.8	2.0	1.5	2.2	10258	2694	7564	55-
60-	236.3	1.1	1.0	1.2	5980	1778	4202	60-
65-	184.5	0.6	0.6	0.6	3209	1128	2081	65-
70-	176.3	0.3	0.4	0.3	1785	646	1139	70-
75-	161.8	0.2	0.2	0.2	919	351	568	75-
80+	146.3	0.1	0.2	0.1	776	315	461	80+
un.	184.4	0.2	0.2	0.2	1078	379	699	un.
Total	190.7	100.0	100.0	100.0	522023	179564	342459	الاجمالي

Source : Central statistical Organization

المصدر: الجهاز المركزي للإحصاء، مجلس التخطيط

Table 3 - 3
Estimated Mid Year Population by Sex ratio and Age structure, 2005

جدول رقم : 3 - 3
تقدير السكان في منتصف العام حسب نسبة النوع والتركيب العمري ، 2005م

Age Group	نسبة النوع Sex ratio	Age-structure التركيب العمري			Numbers الاعداد			الفئات العمرية
		Sex النوع			النوع			
		Total المجموع	Female اناث	Male ذكور	Total المجموع	Female اناث	Male ذكور	
0-	106.2	1.7	2.5	1.3	13524	6559	6965	0-
1-	106.2	6.3	9.1	4.8	49804	24155	25649	1-
5-	102.2	7.6	11.2	5.7	60176	29764	30412	5-
10-	102.1	7.1	10.6	5.4	56540	27982	28558	10-
15-	110.9	5.7	8.1	4.5	45148	21406	23742	15-
20-	202.8	8.0	7.9	8.0	63631	21012	42619	20-
25-	242.1	11.3	9.9	12.0	89833	26261	63572	25-
30-	240.7	12.7	11.2	13.5	101343	29746	71597	30-
35-	259.3	11.5	9.6	12.4	91271	25401	65870	35-
40-	294.1	10.2	7.8	11.4	81084	20572	60512	40-
45-	368.5	7.9	5.1	9.4	63151	13478	49673	45-
50-	390.4	5.0	3.1	6.0	39970	8150	31820	50-
55-	384.3	2.7	1.7	3.2	21269	4392	16877	55-
60-	286.9	1.2	1.0	1.4	9766	2524	7242	60-
65-	186.6	0.6	0.6	0.6	4611	1609	3002	65-
70-	174.9	0.3	0.4	0.3	2722	990	1732	70-
75-	143.7	0.2	0.2	0.1	1226	503	723	75-
80+	122.1	0.1	0.2	0.1	1117	505	614	80+
Total	200.4	100.0	100.0	100.0	796186	265007	531179	الاجمالي

Source: The Planning Council, The General Secretariat, Statistics Department, 2006

المصدر: مجلس التخطيط ، الامانة العامة ، ادارة الاحصاء 2006 م
ملحوظة: تقديرات عدد السكان لاستخدام وزارة الصحة فقط .

Table 3 - 4

جدول رقم 3 - 4

Age structure of population in Qatar by Sex (Census, 1986-1997-2004)

التركيب العمري للسكان في قطر حسب النوع. (تعداد 1986-1997-2004م)

Age Group	Age-structure التركيب العمري			Age-structure التركيب العمري			Age-structure التركيب العمري			الفئات العمرية
	2004			1997			1986			
	Total المجموع	Female اناث	Male ذكور	Total المجموع	Female اناث	Male ذكور	Total المجموع	Female اناث	Male ذكور	
0-	7.8	11.5	6.0	9.4	13.3	7.3	11.2	16.7	8.5	0-
5-	7.6	11.2	5.7	9.2	13.0	7.3	9.4	13.9	7.2	5-
10-	7.1	10.6	5.4	7.8	11.1	6.1	7.2	10.5	5.6	10-
15-	5.7	8.1	4.5	6.1	8.4	4.9	6.1	8.5	5.0	15-
20-	8.0	7.9	8.0	7.4	7.1	7.5	8.8	8.6	8.9	20-
25-	11.3	9.9	12.0	10.6	7.9	12.1	14.4	9.5	16.8	25-
30-	12.7	11.2	13.5	12.6	10.9	13.5	14.7	10.9	16.5	30-
35-	11.5	9.6	12.4	12.8	10.6	13.9	10.8	8.1	12.2	35-
40-	10.2	7.8	11.4	10.0	7.2	11.4	6.8	4.8	7.8	40-
45-	7.9	5.1	9.4	6.1	4.1	7.1	4.5	3.1	5.1	45-
50-	5.0	3.1	6.0	3.5	2.4	4.1	2.8	2.0	3.1	50-
55-	2.7	1.7	3.2	2.0	1.5	2.2	1.4	1.1	1.6	55-
60-	1.2	1.0	1.4	1.1	1.0	1.2	0.9	0.8	0.9	60-
65-	0.6	0.6	0.6	0.6	0.6	0.6	0.4	0.5	0.4	65-
70-	0.3	0.4	0.3	0.3	0.4	0.3	0.3	0.4	0.2	70-
75-	0.2	0.2	0.1	0.2	0.2	0.2	0.1	0.2	0.1	75-
80+	0.1	0.2	0.1	0.1	0.2	0.1	0.2	0.3	0.1	80+
un.	0.0	0.0	0.0	0.2	0.2	0.2	0.03	0.02	0.03	un.
Total	100.0	100.0	100.0	100.0	100.0	100.0	100.0	100.0	100.0	الاجمالي

Note: Estimated Population for use of Ministry of Health only.

ملحوظة: تقديرات عدد السكان لاستخدام وزارة الصحة فقط.

Table 3 - 5

Sex ratio of population in Qatar by age group (Census, 1986-1997-2004)

جدول رقم 3-5

نسبة النوع للسكان في قطر حسب الفئة العمرية (تعداد 1986-1997-2004م)

Age Group	نسبة النوع 2004 Sex ratio	نسبة النوع 1997 Sex ratio	نسبة النوع 1986 Sex ratio	الفئات العمرية
0-	106.5	104.8	103.8	0-
5-	105.2	106.9	105.4	5-
10-	102.2	104.6	108.5	10-
15-	102.1	111.2	119.8	15-
20-	110.9	201.4	211.7	20-
25-	202.8	292.5	361.4	25-
30-	242.0	237.5	309.5	30-
35-	240.6	248.7	306.9	35-
40-	259.2	301.6	329.1	40-
45-	294.0	328.0	342.4	45-
50-	368.0	326.8	312.9	50-
55-	390.5	280.8	277.2	55-
60-	384.3	236.3	212.4	60-
65-	286.8	184.5	173.8	65-
70-	186.5	176.3	121.0	70-
75-	174.9	161.8	131.0	75-
80+	143.7	146.3	105.6	80+
un.	122.4	184.4	365.0	غير مبين
Total	200.4	190.7	204.5	الاجمالي

Note: Estimated Population for use of Ministry of Health only.

ملحوظة: تقديرات عدد السكان لاستخدام وزارة الصحة فقط.

Table 3 - 6

Estimated Mid Year Population by Age Groups and years (1996-2005)

جدول رقم 3 - 6
تقدير السكان في منتصف العام حسب السنوات والفئات العمرية (2005-1996م)
المجموع

Age Group	Years السنوات										الفئة العمرية
	2005*	2004*	2003*	2002*	2001	2000	1999	1998	1997	1996	
0-	13524	13077	12719	12093	12007	11122	10734	9722	9410	9109	0-
1-	49804	46346	44040	46296	43831	43136	42636	41273	39954	38677	1-
5-	60176	57075	54474	56744	55065	53506	51949	50290	48684	47130	5-
10-	56540	53627	51201	48499	46521	45202	43886	42483	41126	39811	10-
15-	45148	42823	40895	37918	36488	35456	34424	33327	32265	31237	15-
20-	63631	60459	57509	45854	43930	42687	41445	40160	38914	37709	20-
25-	89833	85311	80975	65246	63133	61346	59560	57741	55978	54269	25-
30-	101343	96228	91280	77626	75025	72901	70779	68600	66488	64442	30-
35-	91271	86675	82223	78373	75901	73753	71606	69405	67272	65205	35-
40-	81084	77012	73046	61086	59202	57523	55849	54146	52495	50894	40-
45-	63151	60003	56905	37642	37180	36128	34176	33138	32129	31152	45-
50-	39970	37912	35954	21675	20910	20318	19727	19127	18546	17982	50-
55-	21269	20172	19142	12070	11690	11359	11029	10691	10364	10047	55-
60-	9766	9263	8816	7022	6818	6625	6433	6235	6043	5857	60-
65-	4611	4374	4206	3887	3448	3350	3254	3146	3042	2941	65-
70-	2722	2582	2471	2120	2254	2188	2125	2052	1982	1913	70-
75-	1226	1163	1113	1074	1111	1081	1050	1017	986	954	75-
80-	1117	1061	1015	926	566	550	535	525	516	506	80-
85+	0	0	0	0	241	239	239	237	235	235	85+
الاجمالي	796186	755163	717984	616151	595321	578470	560746	543315	526429	510070	Total

Note: Estimated Population for use of Ministry of Health only.

ملحوظة: تقديرات عدد السكان لاستخدام وزارة الصحة فقط.



Table 3 - 7
Expectation Of Life by Age Groups for the year 2005
TOTAL

جدول رقم : 7 - 3
توقع البقاء على قيد الحياة حسب الفئات العمرية 2005م
المجموع

ex	Tx	nLx	ndx	lx	npX	nqx	a	nMx	nDx	nPx	n	x
75.51108	7551108	99273.29	807.458	100000	0.991925	0.008075	0.1	0.008134	110	13524	1	0
75.12495	7451835	396197.4	238.654	99192.54	0.997594	0.002406	0.4	0.000602	30	49804	4	1
71.30228	7055638	494481.8	115.0416	98953.89	0.998837	0.001163	0.5	0.000233	14	60176	5	5
66.38236	6561156	493888.5	122.2929	98838.85	0.998763	0.001237	0.5	0.000248	14	56540	5	10
61.4615	6067267	492437.5	458.1017	98716.55	0.995359	0.004641	0.5	0.00093	42	45148	5	15
56.73639	5574830	489791.3	600.3948	98258.45	0.99389	0.00611	0.5	0.001226	78	63631	5	20
52.06983	5085039	487246.2	417.6411	97658.06	0.995723	0.004277	0.5	0.000857	77	89833	5	25
47.28273	4597792	485280.3	368.714	97240.42	0.996208	0.003792	0.5	0.00076	77	101343	5	30
42.45318	4112512	483405.2	381.3388	96871.7	0.996063	0.003937	0.5	0.000789	72	91271	5	35
37.61108	3629107	481057.6	557.686	96490.36	0.99422	0.00578	0.5	0.001159	94	81084	5	40
32.81519	3148049	477602.5	824.3523	95932.68	0.991407	0.008593	0.5	0.001726	109	63151	5	45
28.07795	2670447	471793.9	1499.07	95108.32	0.984238	0.015762	0.5	0.003177	127	39970	5	50
23.48756	2198653	462179.1	2346.859	93609.25	0.974929	0.025071	0.5	0.005078	108	21269	5	55
19.02727	1736474	445255.8	4422.467	91262.4	0.951541	0.048459	0.5	0.009932	97	9766	5	60
14.86894	1291218	407675.5	10609.64	86839.93	0.877825	0.122175	0.5	0.026025	120	4611	5	65
11.59044	883542.5	344453.6	14679.14	76230.29	0.807437	0.192563	0.5	0.042616	116	2722	5	70
8.758389	539088.9	259140.5	19446.1	61551.15	0.684066	0.315934	0.5	0.075041	92	1226	5	75
6.64881	279948.4	279948.4	42105.04	42105.04	0	1		0.150403	168	1117		80
									1545	796186		

Table 3 - 8
Demographic data (1996-2005)
Numbers

جدول رقم: 8 - 3
بيانات سكانية (1996 - 2005م)
اعداد

Years السنوات										Sex النوع	Nationality الجنسية	Items العناصر
2005	2004	2003	2002	2001	2000	1999	1998	1997	1996			
531179	503808	474697	403902	387989	377012	366043	355442	345146	335149	Male ذكور	المجموع Total	السكان Population
265007	251355	249428	212236	207332	201458	194703	187873	181281	174921	Female اناث		
796186	755163	724125	616138	595321	578470	560746	543315	526427	510070	Total المجموع		
3126	3348	3149	3053	2972	2841	2840	2819	2638	2739	Male ذكور	قطري Qatari	المواليد احياء Live Births
3134	3140	3044	2871	2883	2775	2734	2627	2674	2596	Female اناث		
6260	6488	6193	5924	5855	5616	5574	5446	5312	5335	Total المجموع		
3713	3454	3415	3208	3214	2899	2695	2695	2593	2585	Male ذكور	غير قطري Non-Qatari	
3428	3248	3248	3068	3049	2739	2577	2640	2542	2439	Female اناث		
7141	6702	6663	6276	6263	5638	5272	5335	5135	5024	Total المجموع		
6839	6802	6564	6261	6168	5740	5535	5514	5231	5324	Male ذكور	المجموع Total	
6562	6388	6292	5939	5932	5514	5311	5267	5216	5035	Female اناث		
13401	13190	12856	12200	12118	11254	10846	10781	10447	10359	Total المجموع		
420	385	370	404	363	352	375	347	345	316	Male ذكور	قطري Qatari	الوفيات Deaths
262	272	248	256	255	262	233	230	206	212	Female اناث		
682	657	618	660	618	614	608	577	551	528	Total المجموع		
688	539	526	451	468	427	421	450	391	387	Male ذكور	غير قطري Non-Qatari	
175	145	167	109	124	132	119	130	118	100	Female اناث		
863	684	693	560	592	559	540	580	509	487	Total المجموع		
1108	924	896	855	831	779	796	797	736	703	Male ذكور	المجموع Total	
437	417	415	365	379	394	352	360	324	312	Female اناث		
1545	1341	1311	1220	1210	1173	1148	1157	1060	1015	Total المجموع		
2706	2963	2779	2649	2609	2489	2465	2472	2293	2423	Male ذكور	قطري Qatari	الزيادة الطبيعية Natural Increase
2872	2868	2796	2615	2628	2513	2501	2397	2468	2384	Female اناث		
5578	5831	5575	6484	5237	5002	4966	4869	4761	4807	Total المجموع		
3025	2915	2889	2757	2746	2472	2274	2245	2202	2198	Male ذكور	غير قطري Non-Qatari	
3253	3103	3081	2959	2925	2607	2458	2510	2424	2339	Female اناث		
6278	6018	5970	5716	5671	5181	4732	4755	4626	4537	Total المجموع		
5731	5878	5668	5406	5337	4961	4739	4717	4495	4621	Male ذكور	المجموع Total	
6125	5971	5877	5574	5553	5147	4959	4907	4892	4723	Female اناث		
11856	11849	11545	10980	10908	10081	9698	9624	9387	9344	Total المجموع		

Table 3 - 9
Demographic data (1996-2005)
Percentage

جدول رقم: 9 - 3
بيانات سكانية (1996 - 2005م)
نسب

Years السنوات										Sex النوع	Nationality الجنسية	Items العناصر
2005	2004	2003	2002	2001	2000	1999	1998	1997	1996			
66.7	66.7	65.6	65.6	65.2	65.2	65.3	65.4	65.6	65.7	Male ذكور	المجموع Total	السكان Population
33.3	33.3	34.4	34.4	34.8	34.8	34.7	34.6	34.4	34.3	Female إناث		
100.0	100.0	100.0	100.0	100.0	100.0	100.0	100.0	100.0	100.0	Total المجموع		
50.0	51.6	50.8	51.5	50.8	50.6	51.0	51.8	49.7	51.3	Male ذكور	قطري Qatari	المواليد احياء Live Births
50.0	48.4	49.2	48.5	49.2	49.4	49.0	48.2	50.3	48.7	Female إناث		
100.0	100.0	100.0	100.0	100.0	100.0	100.0	100.0	100.0	100.0	Total المجموع		
52.0	51.5	51.3	51.1	51.3	51.4	51.1	50.5	50.5	51.5	Male ذكور	غير قطري Non-Qatari	
48.0	48.5	48.7	48.9	48.7	48.6	48.9	49.5	49.5	48.5	Female إناث		
100.0	100.0	100.0	100.0	100.0	100.0	100.0	100.0	100.0	100.0	Total المجموع		
51.0	51.6	51.1	51.3	50.9	51.0	51.0	51.1	50.1	51.4	Male ذكور	المجموع Total	
49.0	48.4	48.9	48.7	49.0	49.0	49.0	48.9	49.9	48.6	Female إناث		
100.0	100.0	100.0	100.0	100.0	100.0	100.0	100.0	100.0	100.0	Total المجموع		
61.6	58.6	59.9	61.2	58.7	57.3	61.7	60.1	62.6	59.8	Male ذكور	قطري Qatari	الوفيات Deaths
38.4	41.4	40.1	38.8	41.3	42.7	38.3	39.9	37.4	40.2	Female إناث		
100.0	100.0	100.0	100.0	100.0	100.0	100.0	100.0	100.0	100.0	Total المجموع		
79.7	78.8	75.9	80.5	79.1	76.4	78.0	77.6	76.8	79.5	Male ذكور	غير قطري Non-Qatari	
20.3	21.2	24.1	19.5	20.9	23.6	22.0	22.4	23.2	20.5	Female إناث		
100.0	100.0	100.0	100.0	100.0	100.0	100.0	100.0	100.0	100.0	Total المجموع		
71.7	68.9	68.3	70.1	68.7	66.4	69.3	68.9	69.4	69.3	Male ذكور	المجموع Total	
28.3	31.1	31.7	29.9	31.3	33.6	30.7	31.1	30.6	30.7	Female إناث		
100.0	100.0	100.0	100.0	100.0	100.0	100.0	100.0	100.0	100.0	Total المجموع		
48.5	50.8	49.8	40.9	49.8	49.8	49.6	50.8	48.2	50.4	Male ذكور	قطري Qatari	الزيادة الطبيعية Natural Increase
51.5	49.2	50.2	40.3	50.2	50.2	50.4	49.2	51.8	49.6	Female إناث		
100.0	100.0	100.0	100.0	100.0	100.0	100.0	100.0	100.0	100.0	Total المجموع		
48.2	48.4	48.4	48.2	48.4	47.7	48.1	47.2	47.6	48.4	Male ذكور	غير قطري Non-Qatari	
51.8	51.6	51.6	51.8	51.6	50.3	51.9	52.8	52.4	51.6	Female إناث		
100.0	100.0	100.0	100.0	100.0	100.0	100.0	100.0	100.0	100.0	Total المجموع		
48.3	49.6	49.1	49.2	48.9	49.2	48.9	49.0	47.9	49.5	Male ذكور	المجموع Total	
51.7	50.4	50.9	50.8	50.9	51.1	51.1	51.0	52.1	50.5	Female إناث		
100.0	100.0	100.0	100.0	100.0	100.0	100.0	100.0	100.0	100.0	Total المجموع		

Table 3 - 10

Demographic Indicators(1996-2005)

جدول رقم: 3 - 10
مؤشرات سكانية (1996-2005م)

Years السنوات										العناصر Items
2005	2004	2003	2002	2001	2000	1999	1998	1997	1996	
16.83	17.44	17.75	19.8	20.3	19.5	19.3	19.8	19.8	20.3	معدل المواليد احياء الخام Crude Birth Rate
1.94	1.77	1.81	1.98	2	2	2.	2.1	2.	2.	معدل الوفيات الخام Crude Death Rate
14.89	15.67	16	17.82	18.3	17.3	17.3	17.7	17.8	18.3	معدل الزيادة الطبيعية Natural Increase Rate
92.1	109.70	98.9	110.3	112.3	107.5	106.7	109.9	110.4	113.4	معدل الخصوبة العام (15-44) General Fertility Rate
84.9	87.80	91.5	102	103.2	98.8	98.9	101.8	102.3	105.1	معدل الخصوبة العام (15-49) General Fertility Rate
15.93	19.18	17.8	27.73	25.7	20	35.9	30.2	30.5	26.7	15-
123.26	130.10	149.1	161.6	167.6	150.4	151.8	164.4	158.4	173.7	20-
160.01	166.70	199.7	215.8	224.5	210.7	212.1	218.1	221.	223.1	25-
118.87	117.70	122.1	134.3	133.9	134.7	126.8	128.5	131.1	140.1	30-
79.21	83.10	70.9	80.79	80.1	79.1	73.8	77.9	75.3	80.5	35-
29.70	32.10	34.7	36.4	36.9	37.1	32.7	31.3	36.6	34.4	40-
8.09	6.77	8.558	18.55	7.2	8.4	8.8	11.4	9.8	11.	45-
2.67	2.77	3.014	3.376	3.381	3.202	3.209	3.309	3.315	3.448	معدل الخصوبة الكلي (15-49) Total Fertility Rate
7.4	8.63	8.35	14.4	12.9	11.2	17.4	15.	14.6	13.	15-
62.2	62.50	74.86	83.33	82.1	74.1	74.8	87.6	82.5	85.9	20-
77.0	82.40	103.2	111.5	109.5	103.5	102.9	107.4	108.3	110.7	25-
57.6	56.80	62.57	68.03	65.1	62.1	63.3	63.3	66.5	66.4	30-
39.4	39.80	36.15	42.86	39.8	37.6	35.6	37.8	36.5	38.1	35-
14.6	15.70	17.4	18.04	17.8	17.1	15.7	15.4	18.	17.3	40-
4.5	3.10	3.89	8.717	3.3	3.5	3.8	5.3	4.9	1.7	45-
1.3	1.34	1.532	1.73	1.654	1.545	1.567	1.614	1.657	1.666	معدل الاحلال (اناث) (49-15) Gross Reproduction Rate

معدلات الانجاب التفصيلية
Age Specific Fertility Ratesمعدلات الانجاب التفصيلية (اناث)
Female Age Specific Fertility Rates

الباب الثالث

المواليد أحياء

بلغ عدد المواليد أحياء خلال عام (2005 م) 13401 مولود حي ، وهذا الرقم يسجل لأول مرة بالدولة منذ أن عرفت تسجيل المواليد ، وهو عبارة عن إجمالي المواليد أحياء داخل دولة قطر للقطريين وغير القطريين مضاف إليهم عدد القطريين الذين ولدوا أحياء خارج الدولة في نفس العام .
وقد بلغ معدل المواليد الخام في عام 2005 م 16.8 لكل ألف من السكان وهو المعدل الأقل خلال العشر سنوات الأخيرة وبلية عام 2004م والذي بلغ 17.44 أما أعلى معدل فقد كان في عامي 1996م و 2001 م إذ بلغ 21.3 لكل ألف من السكان .

(ولمزيد من التفاصيل راجع الجدول رقم : 3-10 .)

أكبر عدد لإجمالي المواليد أحياء حسب الشهور كان في شهر أكتوبر ويليهِ ديسمبر ثم مارس ، وبالنسبة للقطريين كان شهر يوليو ويليهِ أكتوبر ثم أغسطس ، ولغير القطريين كان أكبر عدد في شهر ديسمبر ثم أكتوبر ويليهِ نوفمبر . وأكبر عدد لإجمالي المواليد كان للأمهات في الفئة العمرية (25 - 29) إذ بلغ 31.4% من إجمالي المواليد ثم الفئة العمرية (30 - 34) إذ بلغت 26.4% ولم تختلف الفئات العمرية بين القطريات وغير القطريات .

(ولمزيد من التفاصيل راجع الجدول رقم : 3 - 11 .)

المواليد ناقصو الوزن

بلغت نسبة المواليد أحياء ناقصي الوزن 7.9% من إجمالي المواليد أحياء ، ونسبة 29.8% من المواليد أحياء ناقصي الوزن عمر أمهاتهم في الفئة العمرية (25 - 29) . وذلك لأن هذه الفئة هي الأكبر خصوبة .

(ولمزيد من التفاصيل راجع الجداول رقم : 3 - 16 و 17 و 18)

Table 3 - 11

No, of Registered Live Births By Month, Sex And Nationality, 2005

جدول رقم: 11 - 3

عدد المواليد أحياء المسجلين حسب الشهر والنوع والجنسية، 2005م

Total

الاجمالي

Month	Nationality الجنسية									الشهر
	Total المجموع			Non Qatari غير قطريون			Qatari قطريون			
	Sex النوع			Sex النوع			Sex النوع			
	Total المجموع	Female انثى	Male ذكر	Total المجموع	Female انثى	Male ذكر	Total المجموع	Female انثى	Male ذكر	
January	1121	557	564	588	293	295	533	264	269	يناير
February	1016	488	528	508	250	258	508	238	270	فبراير
March	1165	567	598	620	302	318	545	265	280	مارس
April	1015	485	530	544	254	290	471	231	240	ابريل
May	1131	554	577	611	278	333	520	276	244	مايو
June	1044	501	543	586	267	319	458	234	224	يونيو
July	1142	560	582	576	272	304	566	288	278	يوليو
August	1124	587	537	578	290	288	546	297	249	اغسطس
September	1099	516	583	574	272	302	525	244	281	سبتمبر
October	1217	605	612	657	330	327	560	275	285	اكتوبر
November	1147	565	582	635	293	342	512	272	240	نوفمبر
December	1180	577	603	664	327	337	516	250	266	ديسمبر
Total	13401	6562	6839	7141	3428	3713	6260	3134	3126	المجموع

بالوصول على النسبة
في جدول 3-12
269 x 100
3126

Table 3 - 12

Percentage of Registered Live Births By Month, Sex And Nationality, 2005

جدول رقم: 3 - 12

نسبة المواليد أحياء المسجلين حسب الشهر والنوع والجنسية، 2005م

Total (percent)

الاجمالي (النسبة)

Month	Nationality الجنسية									الشهر
	Total المجموع			Non Qatari غير قطريون			Qatari قطريون			
	Sex النوع			Sex النوع			Sex النوع			
	Total المجموع	Female انثى	Male ذكر	Total المجموع	Female انثى	Male ذكر	Total المجموع	Female انثى	Male ذكر	
January	8.4	8.5	8.2	8.2	8.5	7.9	8.5	8.4	8.6	يناير
February	7.6	7.4	7.7	7.1	7.3	6.9	8.1	7.6	8.6	فبراير
March	8.7	8.6	8.7	8.7	8.8	8.6	8.7	8.5	9.0	مارس
April	7.6	7.4	7.7	7.6	7.4	7.8	7.5	7.4	7.7	أبريل
May	8.4	8.4	8.4	8.6	8.1	9.0	8.3	8.8	7.8	مايو
June	7.8	7.6	7.9	8.2	7.8	8.6	7.3	7.5	7.2	يونيو
July	8.5	8.5	8.5	8.1	7.9	8.2	9.0	9.2	8.9	يوليو
August	8.4	8.9	7.9	8.1	8.5	7.8	8.7	9.5	8.0	أغسطس
September	8.2	7.9	8.5	8.0	7.9	8.1	8.4	7.8	9.0	سبتمبر
October	9.1	9.2	8.9	9.2	9.6	8.8	8.9	8.8	9.1	أكتوبر
November	8.6	8.6	8.5	8.9	8.5	9.2	8.2	8.7	7.7	نوفمبر
December	8.8	8.8	8.8	9.3	9.5	9.1	8.2	8.0	8.5	ديسمبر
Total	100.0	100.0	100.0	100.0	100.0	100.0	100.0	100.0	100	المجموع

Table 3 - 13

جدول رقم: 13 - 3

No, of Registered Live Births By Monthly, Sex And Nationality, 2005
Qatari Abroad Deliveriesعدد المواليد احياء المسجلين حسب الشهر والنوع والجنسية) 2005م
القطريين مواليد الخارج

Month	Nationality الجنسية									الشهر
	Total المجموع			Non Qatari غير قطريون			Qatari قطريون			
	Sex النوع			Sex النوع			Sex النوع			
	Total المجموع	Female انثى	Male ذكر	Total المجموع	Female انثى	Male ذكر	Total المجموع	Female انثى	Male ذكر	
January	7	4	3	0	0	0	7	4	3	يناير
February	17	9	8	0	0	0	17	9	8	فبراير
March	17	7	10	0	0	0	17	7	10	مارس
April	12	5	7	0	0	0	12	5	7	ابريل
May	18	12	6	0	0	0	18	12	6	مايو
June	22	9	13	0	0	0	22	9	13	يونيو
July	25	15	10	0	0	0	25	15	10	يوليو
August	27	16	11	0	0	0	27	16	11	اغسطس
September	16	8	8	0	0	0	16	8	8	سبتمبر
October	22	11	11	0	0	0	22	11	11	اكتوبر
November	18	10	8	0	0	0	18	10	8	نوفمبر
December	12	4	8	0	0	0	12	4	8	ديسمبر
Total	213	110	103	0	0	0	213	110	103	المجموع

Table 3 - 14

جدول رقم: 3 - 14

No, of Registered Live Births By Month, Sex And Nationality, 2005

عدد المواليد أحياء المسجلين حسب الشهر والنوع والجنسية ، 2005م

Home Deliveries

مواليد المنازل

Month	Nationality الجنسية									الشهر
	Total المجموع			Non Qatari غير قطريون			Qatari قطريون			
	Sex النوع			Sex النوع			Sex النوع			
	Total المجموع	Female انثى	Male ذكر	Total المجموع	Female انثى	Male ذكر	Total المجموع	Female انثى	Male ذكر	
January	0	0	0	0	0	0	0	0	0	يناير
February	0	0	0	0	0	0	0	0	0	فبراير
March	0	0	0	0	0	0	0	0	0	مارس
April	0	0	0	0	0	0	0	0	0	أبريل
May	1	0	1	1	0	1	0	0	0	مايو
June	0	0	0	0	0	0	0	0	0	يونيو
July	0	0	0	0	0	0	0	0	0	يوليو
August	0	0	0	0	0	0	0	0	0	أغسطس
September	0	0	0	0	0	0	0	0	0	سبتمبر
October	0	0	0	0	0	0	0	0	0	أكتوبر
November	0	0	0	0	0	0	0	0	0	نوفمبر
December	0	0	0	0	0	0	0	0	0	ديسمبر
Total	1	0	1	1	0	1	0	0	0	المجموع

Table 3 - 15

جدول رقم: 3 - 15

No, of Registered Live Births By Mother's age and Father's Nationality, 2005

عدد المواليد أحياء المسجلين حسب عمر الام وجنسية الاب ، 2005م

Total Live Births

اجمالي المواليد

Mother Age group	Nationality الجنسية									الفئة العمرية للام
	Total المجموع			Non Qatari غير قطريون			Qatari قطريون			
	Sex النوع			Sex النوع			Sex النوع			
	Total المجموع	Female انثى	Male ذكر	Total المجموع	Female انثى	Male ذكر	Total المجموع	Female انثى	Male ذكر	
15 - 19	341	159	182	151	73	78	190	86	104	19 - 15
20 - 24	2590	1307	1283	1217	598	619	1373	709	664	24 - 20
25 - 29	✓4202	2021	2181	✓2324	1098	1226	✓1878	923	955	29 - 25
30 - 34	✓3536	1712	1824	✓1994	963	1031	✓1542	749	793	34 - 30
35 - 39	2012	1002	1010	1096	514	582	916	488	428	39 - 35
40 - 44	611	301	310	296	148	148	315	153	162	44 - 40
45 +	109	60	49	63	34	29	46	26	20	45 +
Total	13401	6562	6839	7141	3428	3713	6260	3134	3126	المجموع

Table 3 - 16

جنول رقم: 3 - 16

عدد المواليد أحياء المسجلين حسب عمر الام ووزن المولود عند الولادة ، 2005 م No, of Registered Live Births By Mother's age and Baby weight^t at birth , 2005

Total Live Births

اجمالي المواليد أحياء

Mother Age group	Weight at birth per gms الوزن عند الولادة بالجرام								الفئة العمرية للام
	المجموع Total	مجموع الـ 2500 وأكثر Total of 2500 and more	مجموع الاقل من 2500 Total of less than 2500	2499 - 2000	1999 - 1500	1499-1000	999-500	اقل من 500 less than 500	
15 - 19	341	311	30	23	4	3	0	0	19 - 15
20 - 24	2590	2372	218	150	38	21	7	2	24 - 20
25 - 29	4202	3888	314	219	52	26	11	6	29 - 25
30 - 34	3536	3258	278	191	59	25	2	1	34 - 30
35 - 39	2012	1847	165	111	29	20	4	1	39 - 35
40 - 44	611	567	44	39	3	1	1	0	44 - 40
45 +	109	103	6	5	0	0	1	0	45 +
Total	13401	12346	1055	738	185	96	26	10	المجموع

Table 3 - 17

جدول رقم: 3 - 17

نسبة المواليد أحياء المسجلين حسب عمر الام ووزن المولود عند الولادة ، 2005م

Percentage of Registered Live Births By Mother's age and Baby weight at birth , 2005

Total Live Births

اجمالي المواليد احياء

Mother Age group	Weight at birth per gms الوزن عند الولادة بالجرام ✓								الفئة العمرية للام ✓
	اجمالي المواليد احياء Total No, of Live Births	مجموع الـ 2500 واكثر Total of and 2500 more	Total of less than 2500 مجموع الاقل من 2500	2499 - 2000	1999 - 1500	1499-1000	999-500	اقل من 500 less than 500	
15 - 19	2.5	2.5	2.8	3.1	2.2	3.1	0.0	0.0	19 - 15
20 - 24	19.3	19.2	20.7	20.3	20.5	21.9	26.9	20.0	24 - 20
25 - 29	31.4	31.5	29.8	29.7	28.1	27.1	42.3	60.0	29 - 25
30 - 34	26.4	26.4	26.4	25.9	31.9	26.0	7.7	10.0	34 - 30
35 - 39	15.0	15.0	15.6	15.0	15.7	20.8	15.4	10.0	39 - 35
40 - 44	4.6	4.6	4.2	5.3	1.6	1.0	3.8	0.0	44 - 40
45 +	0.8	0.9	0.6	0.7	0.0	0.0	3.8	0.0	45 +
Total	100.0	100.0	100.0	100.0	100.0	100.0	100.0	100.0	المجموع

Table 3 - 18

جدول رقم: 3 - 18

نسبة المواليد احياء المسجلين حسب عمر الام ووزن المولود عند الولادة ، 2005م

Percentage of Registered Live Births By Mother's age and Baby weight at birth , 2005

Mother Age group	اجمالي المواليد احياء Total No, of Live Births	نسبة الـ 2500 جرام واكثر Percentage of 2500gms and more	مجموع الـ 2500 جرام واكثر Total of 2500 gms and more	نسبة الاقل من (2500 جرام) Percentage of less (than (2500gms	مجموع الاقل من 2500 جرام Total of less than gms 2500	الفئة العمرية للام
15 - 19	341	91.20	311	8.80	30	19 - 15
20 - 24	2590	91.58	2372	8.42	218	24 - 20
25 - 29	4202	92.53	3888	7.47	314	29 - 25
30 - 34	3536	92.14	3258	7.86	278	34 - 30
35 - 39	2012	91.80	1847	8.20	165	39 - 35
40 - 44	611	92.80	567	7.20	44	44 - 40
45 +	99	95.96	95	4.04	4	45 +
Unkown	10	80.00	8	20.00	2	غير مصنف
Total	13401	92.13	12346	7.87	1055	المجموع

Table 3 - 19

No. of Live Births Registered By Place of Birth & Nationality, (1996-2005)

جدول رقم : 3 - 19

عدد المواليد احياء المسجلين حسب مكان الميلاد والجنسية (2005-1996)

Years السنوات										Place of Birth مكان الميلاد	Nationality الجنسية
2005	2004	2003	2002	2001	2000	1999	1998	1997	1996		
6047	6318	6014	5754	5667	5441	5425	5276	5129	5127	Hospital المستشفى	Qatari قطريون
0	3	3	1	3	4	2	5	6	7	Home المنزل	
213	167	176	169	185	171	147	165	177	172	*Abroad مواليد الخارج	
6260	6488	6193	5924	5855	5616	5574	5446	5312	5306	Total المجموع	
7140	6701	6662	6274	6262	5638	5272	5334	5135	5008	Hospital المستشفى	Non Qatari غير قطريين
1	1	1	2	1	0	0	1	0	3	Home المنزل	
7141	6702	6663	6276	6263	5638	5270	5335	5135	5011	Total المجموع	
13187	13019	12676	12028	11929	11079	10697	10610	10264	10135	Hospital المستشفى	المجموع Total
1	4	4	3	4	4	2	6	6	10	Home المنزل	
213	167	176	169	185	171	147	165	177	172	*Abroad مواليد الخارج	
13401	13190	12856	12200	12118	11254	10846	10781	10447	10317	Total المجموع	

Table 3 - 20

Percent of Live Births Registered By Place of Birth & Nationality, (1996-2005)

جدول رقم : 3 - 20

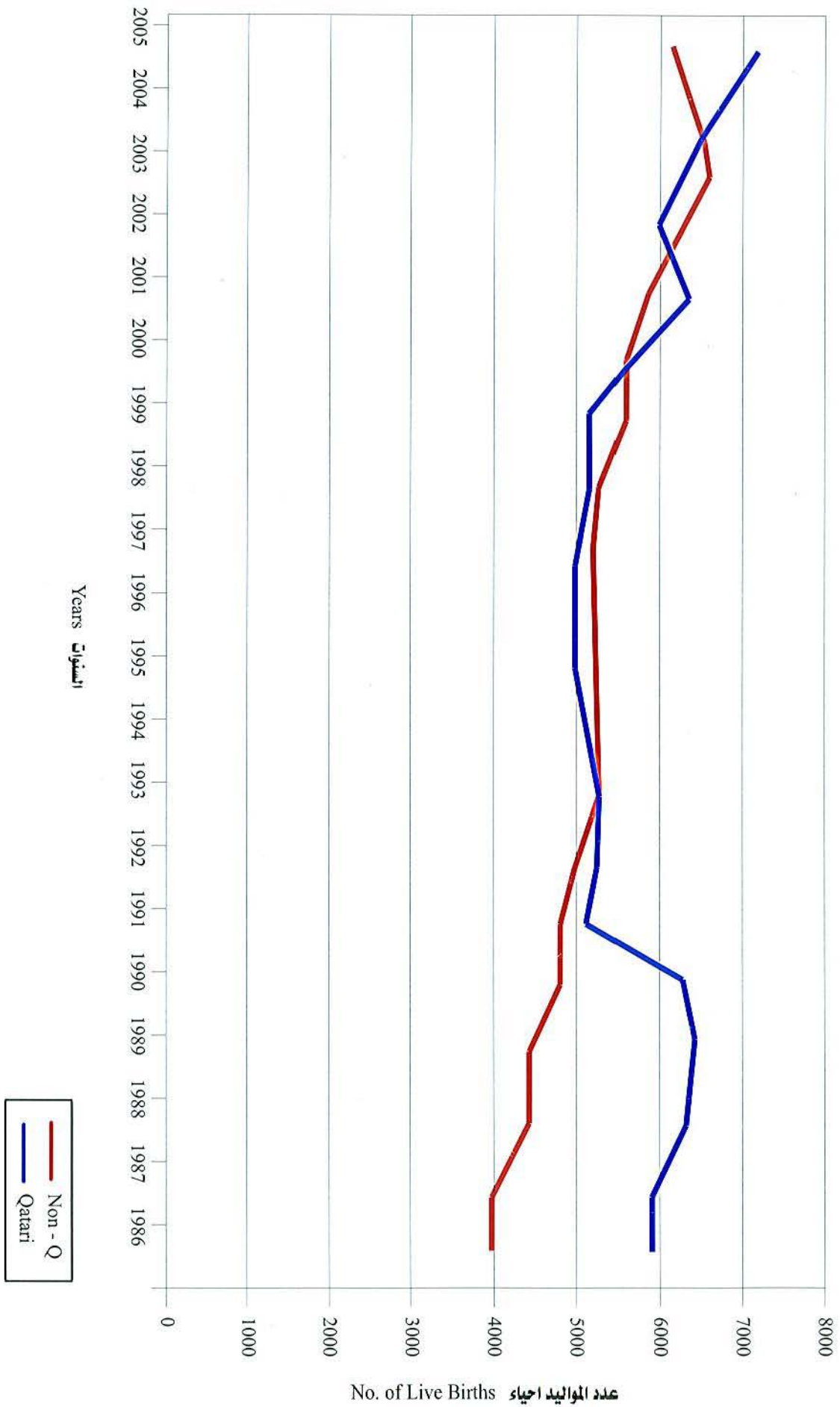
النسبة المئوية للمواليد احياء المسجلين حسب مكان الميلاد والجنسية (2005-1996)

Years السنوات										Place of Birth مكان الميلاد	Nationality الجنسية
2005	2004	2003	2002	2001	2000	1999	1998	1997	1996		
96.60	97.38	97.11	97.13	96.79	96.88	97.33	96.88	96.55	96.63	Hospital المستشفى	Qatari قطريون
0.00	0.05	0.05	0.02	0.05	0.07	0.04	0.09	0.11	0.13	Home المنزل	
3.40	2.57	2.84	2.85	3.16	3.04	2.64	3.03	3.33	3.24	*Abroad مواليد الخارج	
100.00	100.0	100.0	100.0	100.0	100.0	100.0	100.0	100.0	100.0	Total المجموع	
99.99	99.99	99.98	99.97	99.98	100.00	100.04	99.98	100.00	99.94	Hospital المستشفى	Non Qatari غير قطريين
0.01	0.01	0.01	0.03	0.02	0.00	0.00	0.02	0.00	0.06	Home المنزل	
100.00	100.0	100.0	100.0	100.0	100.0	100.0	100.0	100.0	100.0	Total المجموع	
98.40	98.70	98.60	98.59	98.44	98.44	98.63	98.41	98.25	98.24	Hospital المستشفى	المجموع Total
0.01	0.03	0.03	0.02	0.03	0.04	0.02	0.06	0.06	0.10	Home المنزل	
1.59	1.27	1.37	1.39	1.53	1.52	1.36	1.53	1.69	1.67	*Abroad مواليد الخارج	
100.00	100.0	100.0	100.0	100.0	100.0	100.0	100.0	100.0	100.0	Total المجموع	

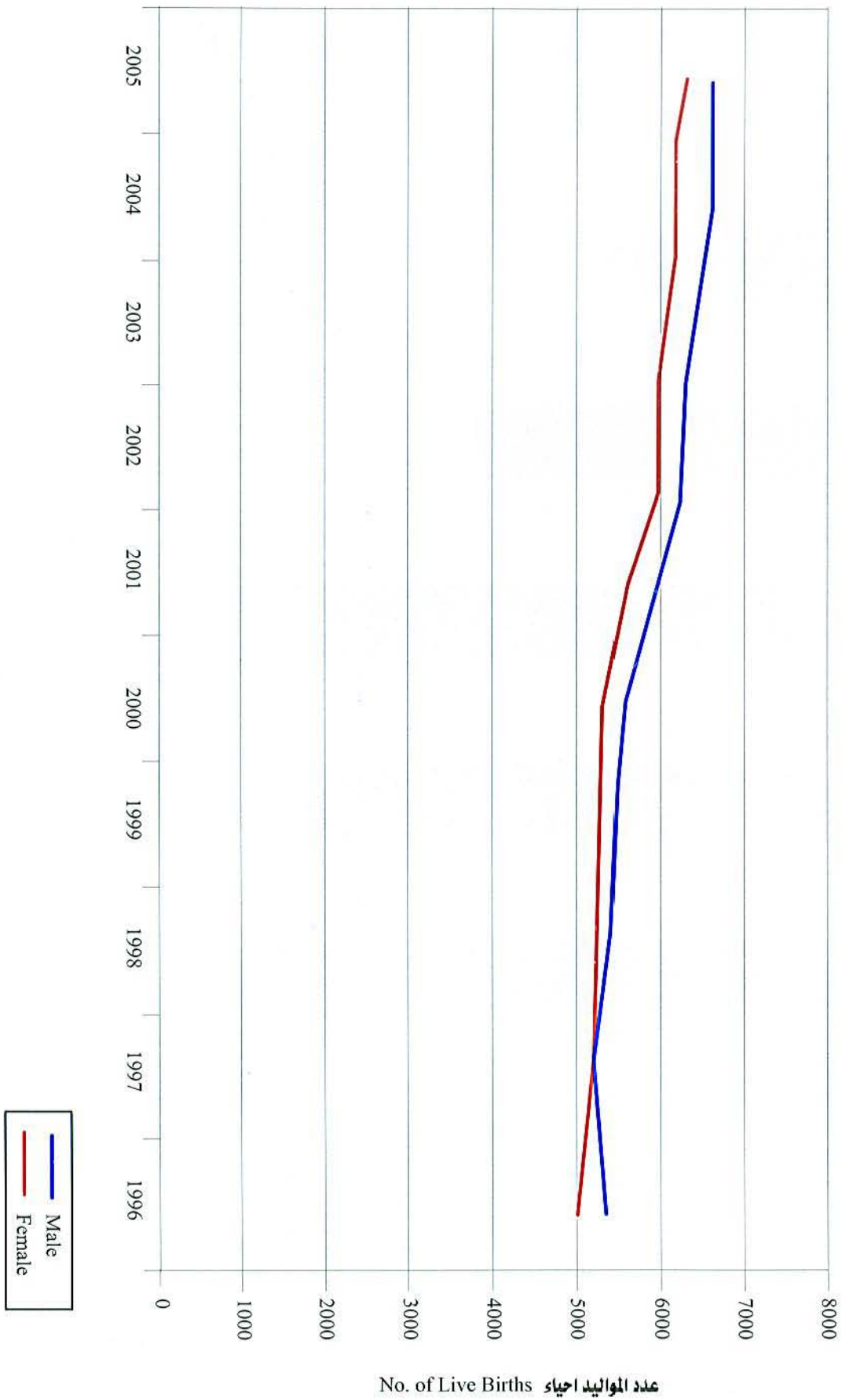
*Qatari born outside the country

*مواليد الخارج هم مواليد القطريين الذين ولدوا خارج الدولة *

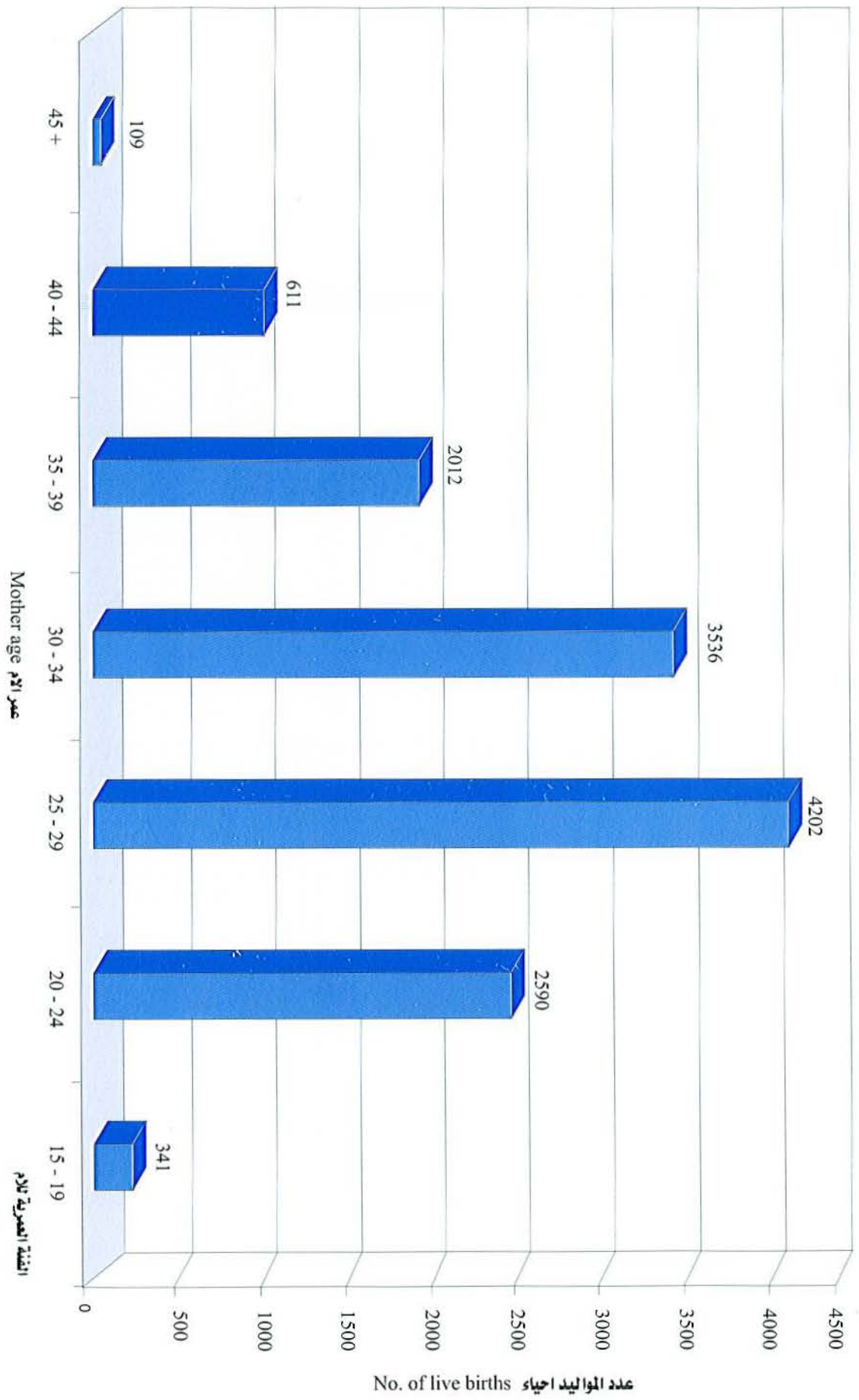
رسم رقمي : 1-3 عدد المواليد احياء حسب الجنسية 1986 - 2005 م



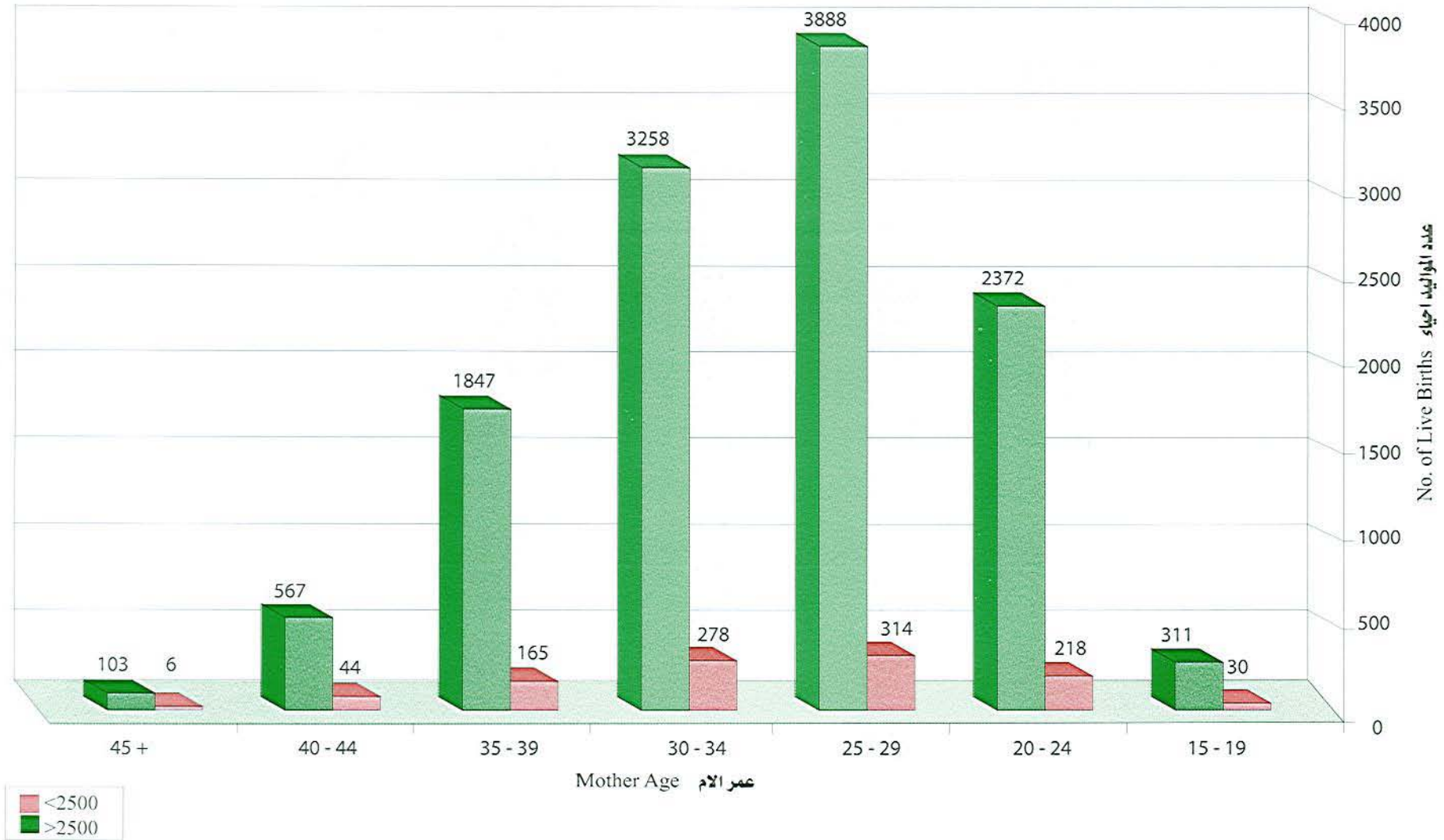
رسم رقم : 3-2 عدد المواليد احياء حسب النوع 1996 - 2005



رسم رقم 3-3 عدد المواليد احياء حسب عمر الام 2005 م
 Fig : 3 - 3 No. of live births by Mother Age - 2005



رسم رقم 3-4 عدد المواليد احياء حسب عمر الام والوزن عند الميلاد 2005 م 4-3 No. of live births by Mother age & weight at birth 2005



الباب الثالث

وفيات الأجنة (المواليد موتى والإجهاض)

معدل المواليد موتى

بلغ عدد وفيات الأجنة خلال عام 2005 م 97 جنين ، وبلغ معدل المواليد موتى خلال عام 2005 م 7.2 لكل ألف مولود حي ، وهو المعدل الأكبر خلال العشر سنوات الأخيرة ، وقد كان أقل معدل مواليد موتى عام 2004 م و 2002 م إذ بلغ 4.8 و 5.1 لكل ألف مولود حي ، على التوالي.

وبلغ المعدل بين القطريين 6.5 وبين غير القطريين 7.8 لكل ألف مولود حي .
ولمزيد من التوضيح وتبيان الفرق بين الإناث والذكور والفرق بين القطريين وغير القطريين راجع الجدول رقم 3-37

معدل المواليد موتى حسب عمر الأمهات:

أعلى معدل كان بين الأمهات في الفئة العمرية (+45) إذ بلغ 27.5 لكل ألف مولود حي في نفس الفئة العمرية ، وتلتها الفئة العمرية (40-44) إذ بلغ 9.8 لكل ألف مولود حي في نفس الفئة العمرية

لمزيد من التفاصيل فيما يخص المواليد موتى القطريين وغير القطريين نرجو النظر في الباب الثالث الجدول رقم 3-24

الإجهاض

بلغت عدد حالات الإجهاض المسجلة للعام 2005 م عدد 169 حالة مقارنة بـ 172 حالة في العام السابق . بلغ معدل الاجهاض 12.6 لكل ألف مولود حي وهو المعدل الأعلى بعد عام 2004 م خلال العشر سنوات الأخيرة . وكان المعدل للقطريين 16.8 لكل ألف مولود حي ولغير القطريين 9.0 لكل ألف مولود حي .

ولمزيد من التوضيح راجع الجدول رقم 3 - 32

❖ ملحوظة

ارتفاع معدل المواليد موتى والإجهاض في السنوات الأخيرة نعتقد انه يرجع لزيادة عدد الحالات المسجلة فقط وليس لسبب آخر .




Table 3 - 21

No. of Registered Fetal Deaths By Month, Sex And Nationality, 2005

جدول رقم: 21 - 3

عدد المواليد موتى المسجلين حسب الشهر والنوع والجنسية، 2005م

Total الإجمالي

Month	Nationality الجنسية									الشهر
	Total المجموع			Non Qatari غير قطريون			Qatari قطريون			
	Sex النوع			Sex النوع			Sex النوع			
	Total المجموع	Female انثى	Male نكر	Total المجموع	Female انثى	Male نكر	Total المجموع	Female انثى	Male نكر	
January	8	4	4	6	3	3	2	1	1	يناير
February	4	2	2	2	2	0	2	0	2	فبراير
March	11	7	4	5	2	3	6	5	1	مارس
April	11	3	8	6	2	4	5	1	4	ابريل
May	9	3	6	8	3	5	1	0	1	مايو
June	10	7	3	6	4	2	4	3	1	يونيو
July	7	4	3	4	3	1	3	1	2	يوليو
August	7	4	3	4	2	2	3	2	1	اغسطس
September	6	3	3	3	2	1	3	1	2	سبتمبر
October	8	5	3	2	1	1	6	4	2	اكتوبر
November	10	3	7	7	2	5	3	1	2	نوفمبر
December	6	2	4	3	1	2	3	1	2	ديسمبر
Total	97	47	50	56	27	29	41	20	21	المجموع

Table No, 3 - 22

جدول رقم: 3 - 22

Fetal Death by Mothers Age , Nationality & sex, 2005

المواليد موتى حسب عمر الام والنوع والجنسية، 2005م

Mothers Age group	Grand Total المجموع الكلي			Nationality الجنسية						الفئة العمرية للام
				Non Qatari غير قطريون			Qatari قطريون			
	المجموع Total	اناث Femal	ذكور Male	المجموع Total	اناث Femal	ذكور Male	المجموع Total	اناث Femal	ذكور Male	
15 - 19	0	0	0	0	0	0	0	0	0	19 - 15
20 - 24	19	7	12	10	4	6	9	3	6	24 - 20
25 - 29	26	16	10	14	9	5	12	7	5	29 - 25
30 - 34	26	13	13	18	9	9	8	4	4	34 - 30
35 - 39	17	7	10	7	2	5	10	5	5	39 - 35
40 - 44	6	2	4	5	2	3	1	0	1	44 - 40
45 +	3	2	1	2	1	1	1	1	0	45 +
TOTAL	97	47	50	56	27	29	41	20	21	المجموع

TableNo, 3 - 23

جدول رقم: 3 - 23

Percentage of Fetal Death by Mothers Age , Nationality & sex, 2005

نسبة المواليد موتى حسب عمر الام والنوع والجنسية، 2005م

Mothers Age group	Grand Total المجموع الكلي			Nationality الجنسية						الفئة العمرية للام
				Non Qatari غير قطريون			Qatari قطريون			
	المجموع Total	اناث Femal	ذكور Male	المجموع Total	اناث Femal	ذكور Male	المجموع Total	اناث Femal	ذكور Male	
15 - 19	0.0	0.0	0.0	0.0	0.0	0.0	0.0	0.0	0.0	19 - 15
20 - 24	19.6	14.9	24.0	17.9	14.8	20.7	22.0	15.0	28.6	24 - 20
25 - 29	26.8	34.0	20.0	25.0	33.3	17.2	29.3	35.0	23.8	29 - 25
30 - 34	26.8	27.7	26.0	32.1	33.3	31.0	19.5	20.0	19.0	34 - 30
35 - 39	17.5	14.9	20.0	12.5	7.4	17.2	24.4	25.0	23.8	39 - 35
40 - 44	6.2	4.3	8.0	8.9	7.4	10.3	2.4	0.0	4.8	44 - 40
45 +	3.1	4.3	2.0	3.6	3.7	3.4	2.4	5.0	0.0	45 +
TOTAL	100.0	100.0	100.0	100.0	100.0	100.0	100.0	100.0	100.0	المجموع

Table No, 3 - 24

جدول رقم: 24 - 3

Fetal Death Rate Per 1000 live births by Mother's age and Nationality, 2005

معدل المواليد موتى لكل الف مولود حي حسب عمر الام وجنسيته، 2005م

Mother Age group	Nationality الجنسية									الفئة العمرية للام
	Fetal Deaths Rate Per 1000 Live Births			Fetal Deaths Cases			Total Births المواليد اجمالي			
	المجموع Total	غير القطريون Non Qatari	قطريون Qatari	المجموع Total	غير القطريون Non Qatari	قطريون Qatari	المجموع Total	غير القطريون Non Qatari	قطريون Qatari	
15 - 19	0.00	0.00	0.00	0	0	0	341	151	190	19 - 15
20 - 24	7.34	8.22	6.55	19	10	9	2590	1217	1373	24 - 20
25 - 29	6.19	6.02	6.39	26	14	12	4202	2324	1878	29 - 25
30 - 34	7.35	9.03	5.19	26	18	8	3536	1994	1542	34 - 30
35 - 39	8.45	6.39	10.92	17	7	10	2012	1096	916	39 - 35
40 - 44	9.82	16.89	3.17	6	5	1	611	296	315	44 - 40
45 +	27.52	31.75	21.74	3	2	1	109	63	46	45 +
Total	7.24	7.84	6.55	97	56	41	13401	7141	6260	المجموع

Fetal death
total birth
x 1000

Table No, 3 - 25

جدول رقم: 25 - 3

Fetal Death Rate Per 1000 total Births By Mother's age and Nationality, 2005

معدل المواليد موتى لكل الف مولود حسب عمر الام وجنسيته، 2005م

Mother Age group	Nationality الجنسية									الفئة العمرية للام
	Fetal Deaths Rate Per 1000 Births			Fetal Deaths Cases			كل المواليد Total Births			
	المجموع Total	غير القطريون Non Qatari	قطريون Qatari	المجموع Total	غير القطريون Non Qatari	قطريون Qatari	المجموع Total	غير القطريون Non Qatari	قطريون Qatari	
15 - 19	0.00	0.00	0.00	0	0	0	341	151	190	19 - 15
20 - 24	7.28	8.15	6.51	19	10	9	2609	1227	1382	24 - 20
25 - 29	6.15	5.99	6.35	26	14	12	4228	2338	1890	29 - 25
30 - 34	7.30	8.95	5.16	26	18	8	3562	2012	1550	34 - 30
35 - 39	8.38	6.35	10.80	17	7	10	2029	1103	926	39 - 35
40 - 44	9.72	16.61	3.16	6	5	1	617	301	316	44 - 40
45 +	26.79	30.77	21.28	3	2	1	112	65	47	45 +
Total	7.19	7.78	6.51	97	56	41	13498	7197	6301	المجموع

Fetal death
Total birth
x 1000

Fetal Death by Birth order, Nationality & sex, 2005

المواليد موتى حسب ترتيب المولود والنوع والجنسية، 2005م

Birth order	Grand Total المجموع الكلي			Nationality الجنسية						ترتيب المولود
				Non Qatari غير قطريون			Qatari قطريون			
	المجموع Total	Femal اناث	Male ذكور	المجموع Total	Femal اناث	Male ذكور	المجموع Total	Femal اناث	Male ذكور	
0	2	0	2	2	0	2	0	0	0	0
1	20	11	9	10	6	4	10	5	5	1
2	13	6	7	9	4	5	4	2	2	2
3	16	8	8	11	5	6	5	3	2	3
4	6	5	1	4	3	1	2	2	0	4
5	9	3	6	6	2	4	3	1	2	5
6	11	3	8	6	2	4	5	1	4	6
7	4	2	2	1	1	0	3	1	2	7
8	2	1	1	0	0	0	2	1	1	8
9	2	2	0	1	1	0	1	1	0	9
10 +	4	2	2	1	0	1	3	2	1	10 +
Not Stated	8	4	4	5	3	2	3	1	2	غير مذكور
TOTAL	97	47	50	56	27	29	41	20	21	المجموع

TableNo, 3 - 27

جدول رقم: 3 - 27

Percentage of Fetal Death by Birth order, Nationality & sex, 2005

نسبة المواليد موتى حسب ترتيب المولود والنوع والجنسية، 2005م

Birth order	Grand Total المجموع الكلي			Nationality الجنسية						ترتيب المولود
				Non Qatari غير قطريون			Qatari قطريون			
	المجموع Total	Femal اناث	Male نكور	المجموع Total	Femal اناث	Male نكور	المجموع Total	Femal اناث	Male نكور	
0	2.1	0.0	4.0	3.6	0.0	6.9	0.0	0.0	0.0	0
1	20.6	23.4	18.0	17.9	22.2	13.8	24.4	25.0	23.8	1
2	13.4	12.8	14.0	16.1	14.8	17.2	9.8	10.0	9.5	2
3	16.5	17.0	16.0	19.6	18.5	20.7	12.2	15.0	9.5	3
4	6.2	10.6	2.0	7.1	11.1	3.4	4.9	10.0	0.0	4
5	9.3	6.4	12.0	10.7	7.4	13.8	7.3	5.0	9.5	5
6	11.3	6.4	16.0	10.7	7.4	13.8	12.2	5.0	19.0	6
7	4.1	4.3	4.0	1.8	3.7	0.0	7.3	5.0	9.5	7
8	2.1	2.1	2.0	0.0	0.0	0.0	4.9	5.0	4.8	8
9	2.1	4.3	0.0	1.8	3.7	0.0	2.4	5.0	0.0	9
10 +	4.1	4.3	4.0	1.8	0.0	3.4	7.3	10.0	4.8	10 +
Not Stated	8.2	8.5	8.0	8.9	11.1	6.9	7.3	5.0	9.5	غير مذكور
TOTAL	100.0	100.0	100.0	100.0	100.0	100.0	100.0	100.0	100.0	المجموع

→ $\frac{5}{21} \times 100$

Table No, 3 - 28

جدول رقم: 3 - 28

Fetal Death by Gestational Age(weeks), Nationality & sex, 2005

المواليد موتى حسب عمر المولود الرحمي بالاسابيع والنوع والجنسية، 2005م

Gestational Age	Grand Total المجموع الكلي			Nationality الجنسية						العمر الرحمي
				Non Qatari غير قطريون			Qatari قطريون			
	المجموع Total	اناث Femal	ذكور Male	المجموع Total	اناث Femal	ذكور Male	المجموع Total	اناث Femal	ذكور Male	
28	6	3	3	2	1	1	4	2	2	28
29	6	4	2	4	2	2	2	2	0	29
30	8	2	6	5	1	4	3	1	2	30
31	5	1	4	2	1	1	3	0	3	31
32	5	4	1	3	2	1	2	2	0	32
33	7	2	5	5	1	4	2	1	1	33
34	6	2	4	3	0	3	3	2	1	34
35	4	0	4	3	0	3	1	0	1	35
36	4	2	2	2	2	0	2	0	2	36
37	10	6	4	4	2	2	6	4	2	37
38	12	7	5	9	6	3	3	1	2	38
39	7	5	2	5	3	2	2	2	0	39
40+	17	9	8	9	6	3	8	3	5	40+
TOTAL	97	47	50	56	27	29	41	20	21	المجموع

Table No, 3 - 29

جدول رقم: 3 - 29

Percentage of Fetal Death by Gestational Age(weeks), Nationality & sex, 2005

نسبة المواليد موتى حسب عمر المولود الرحمي بالاسابيع والنوع والجنسية، 2005

Gestational Age	Grand Total. المجموع الكلي			Nationality الجنسية						العمر الرحمي
	المجموع Total	اناث Femal	ذكور Male	Non Qatari غير قطريون			Qatari قطريون			
				المجموع Total	اناث Femal	ذكور Male	المجموع Total	اناث Femal	ذكور Male	
28	6.2	6.4	6.0	3.6	3.7	3.4	9.8	10.0	9.5	28
29	6.2	8.5	4.0	7.1	7.4	6.9	4.9	10.0	0.0	29
30	8.2	4.3	12.0	8.9	3.7	13.8	7.3	5.0	9.5	30
31	5.2	2.1	8.0	3.6	3.7	3.4	7.3	0.0	14.3	31
32	5.2	8.5	2.0	5.4	7.4	3.4	4.9	10.0	0.0	32
33	7.2	4.3	10.0	8.9	3.7	13.8	4.9	5.0	4.8	33
34	6.2	4.3	8.0	5.4	0.0	10.3	7.3	10.0	4.8	34
35	4.1	0.0	8.0	5.4	0.0	10.3	2.4	0.0	4.8	35
36	4.1	4.3	4.0	3.6	7.4	0.0	4.9	0.0	9.5	36
37	10.3	12.8	8.0	7.1	7.4	6.9	14.6	20.0	9.5	37
38	12.4	14.9	10.0	16.1	22.2	10.3	7.3	5.0	9.5	38
39	7.2	10.6	4.0	8.9	11.1	6.9	4.9	10.0	0.0	39
40 +	17.5	19.1	16.0	16.1	22.2	10.3	19.5	15.0	23.8	40 +
TOTAL	100.0	100.0	100.0	100.0	100.0	100.0	100.0	100.0	100.0	المجموع

$$\frac{2}{2.1} \times 100$$

Table 3 - 30

جدول رقم: 30 - 3

No, of Registered Abortion Cases By Month, Sex And Nationality, 2005

عدد حالات الاجهاض المسجلة حسب الشهر والنوع والجنسية، 2005م

Month	Nationality الجنسية												الشهر
	Total المجموع				Non Qatari غير قطريون				Qatari قطريون				
	Sex النوع				Sex النوع				Sex النوع				
	المجموع Total	غير معروف النوع Unknown	انثى Female	ذكر Male	المجموع Total	غير معروف النوع Unknown	انثى Female	ذكر Male	المجموع Total	غير معروف النوع Unknown	انثى Female	ذكر Male	
January	15	1	6	8	6	0	2	4	9	1	4	4	يناير
February	8	0	6	2	3	0	2	1	5	0	4	1	فبراير
March	21	5	3	13	11	3	3	5	10	2	0	8	مارس
April	18	1	12	5	4	0	4	0	14	1	8	5	ابريل
May	17	2	6	9	7	1	0	6	10	1	6	3	مايو
June	14	0	7	7	4	0	2	2	10	0	5	5	يونيو
July	15	0	7	8	4	0	2	2	11	0	5	6	يوليو
August	14	1	4	9	3	0	0	3	11	1	4	6	اغسطس
September	15	0	6	9	3	0	0	3	12	0	6	6	سبتمبر
October	7	1	2	4	5	1	1	3	2	0	1	1	اكتوبر
November	13	0	1	12	8	0	1	7	5	0	0	5	نوفمبر
December	12	0	3	9	6	0	2	4	6	0	1	5	ديسمبر
Total	169	11	63	95	64	5	19	40	105	6	44	55	المجموع

Table No, 3 - 31

جدول رقم: 3 - 31

No. of Abortion cases by Mothers Age , Nationality & sex, 2005

عدد حالات الاجهاض حسب عمر الام والنوع والجنسية، 2005 م

Mothers Age group	المجموع الكلي Grand total	Nationality الجنسية								الفئة العمرية للام
		Non Qatari غير قطريون				Qatari قطريون				
		المجموع Total	غير معروف النوع Unknown Sex	اناث Femal	ذكور Male	المجموع Total	غير معروف النوع Unknown Sex	اناث Femal	ذكور Male	
15 - 19	4	1	0	1	0	3	0	2	1	19 - 15
20 - 24	30	10	1	5	4	20	1	7	12	24 - 20
25 - 29	41	14	1	5	8	27	3	11	13	29 - 25
30 - 34	46	21	3	4	14	25	0	12	13	34 - 30
35 - 39	29	11	0	3	8	18	1	8	9	39 - 35
40 - 44	10	2	0	0	2	8	1	3	4	44 - 40
45 +	9	5	0	1	4	4	0	1	3	45 +
TOTAL	169	64	5	19	40	105	6	44	55	المجموع

Table No, 3 - 32

جدول رقم: 32 - 3

Abortion Ratio Per 1000 live Births By Mother's age and Nationality, 2005

معدل الاجهاض لكل الف مولود حي حسب عمر الام وجنسياتها، 2005م

Mother Age group	معدل الاجهاض لكل الف مولود حي Abortion Ratio Per 1000 live Births			عدد حالات الاجهاض No. of Abortion Cases			عدد المواليد احياء No. of Live Births			الفئة العمرية للام
	المجموع Total	غير القطريون Non Qatari	قطريون Qatari	المجموع Total	غير القطريون Non Qatari	قطريون Qatari	المجموع Total	غير القطريون Non Qatari	قطريون Qatari	
15 - 19	11.73	6.62	15.79	4	1	3	341	151	190	19 - 15
20 - 24	11.58	8.22	14.57	30	10	20	2590	1217	1373	24 - 20
25 - 29	9.76	6.02	14.38	41	14	27	4202	2324	1878	29 - 25
30 - 34	13.01	10.53	16.21	46	21	25	3536	1994	1542	34 - 30
35 - 39	14.41	10.04	19.65	29	11	18	2012	1096	916	39 - 35
40 - 44	16.37	6.76	25.40	10	2	8	611	296	315	44 - 40
45 +	82.57	79.37	86.96	9	5	4	109	63	46	45 +
Total	12.61	8.96	16.77	169	64	105	13401	7141	6260	المجموع

عدد حالات الاجهاض
عدد المواليد احياء
1000 X

Table No, 3 - 33

جدول رقم : 3 - 33

Percentage of Abortion cases by Mothers Age , Nationality & sex, 2005

نسبة حالات الاجهاض حسب عمر الام والنوع والجنسية، 2005 م

Mothers Age-group	المجموع الكلي Grand total	Nationality الجنسية								الفئة العمرية للام
		Non Qatari غير قطريون				Qatari قطريون				
		المجموع Total	غير معروف النوع Unknown Sex	اناث Femal	ذكور Male	المجموع Total	غير معروف النوع Unknown Sex	اناث Femal	ذكور Male	
15 - 19	2.4	1.6	0.0	5.3	0.0	2.9	0.0	4.5	1.8	19 - 15
20 - 24	17.8	15.6	20.0	26.3	10.0	19.0	16.7	15.9	21.8	24 - 20
25 - 29	24.3	21.9	20.0	26.3	20.0	25.7	50.0	25.0	23.6	29 - 25
30 - 34	27.2	32.8	60.0	21.1	35.0	23.8	0.0	27.3	23.6	34 - 30
35 - 39	17.2	17.2	0.0	15.8	20.0	17.1	16.7	18.2	16.4	39 - 35
40 - 44	5.9	3.1	0.0	0.0	5.0	7.6	16.7	6.8	7.3	44 - 40
45 +	5.3	7.8	0.0	5.3	10.0	3.8	0.0	2.3	5.5	45 +
TOTAL	100.0	100.0	100.0	100.0	100.0	100.0	100.0	100.0	100.0	المجموع

 $\frac{3}{105} \times 100$

Table No, 3 - 34

جدول رقم: 34 - 3

No, of Abortion Cases by Birth order, Nationality & sex , 2005

عدد حالات الاجهاض حسب ترتيب المولود والتوع والجنسية، 2005م

Birth order	Grand Total الاجمالي	Nationality الجنسية								Birth order ترتيب المولود
		Non Qatari غير قطريون				Qatari قطريون				
		المجموع Total	غير معروف النوع Unknown Sex	اناث Femal	ذكور Male	المجموع Total	غير معروف النوع Unknown Sex	اناث Femal	ذكور Male	
0	5	4	0	1	3	1	0	1	0	0
1	32	12	0	6	6	20	1	9	10	1
2	24	11	2	2	7	13	0	4	9	2
3	14	6	0	3	3	8	0	5	3	3
4	6	2	0	0	2	4	0	2	2	4
5	12	1	0	0	1	11	0	5	6	5
6	9	3	0	0	3	6	0	1	5	6
7	5	2	0	0	2	3	0	2	1	7
8	2	1	0	1	0	1	0	0	1	8
9	3	1	0	1	0	2	0	0	2	9
10+	3	1	0	0	1	2	0	0	2	10+
Not Stated	54	20	3	5	12	34	5	15	14	غير مذكور
TOTAL	169	64	5	19	40	105	6	44	55	المجموع

Table No, 3 - 35

جدول رقم: 35 - 3

Percentage of Abortion Cases by Birth order, Nationality & sex , 2005

نسبة حالات الاجهاض حسب ترتيب المولود والنوع والجنسية، 2005م

Birth order	G. TOTAL الاجمالي	Nationality الجنسية								ترتيب المولود
		Non Qatari غير قطريون				Qatari قطريون				
		المجموع Total	غير معروف النوع Unknown Sex	Femal اناث	Male ذكور	المجموع Total	غير معروف النوع Unknown Sex	Femal اناث	Male ذكور	
0	3.0	6.3	0.0	5.3	7.5	1.0	0.0	2.3	0.0	0
1	18.9	18.8	0.0	31.6	15.0	19.0	16.7	20.5	18.2	1
2	14.2	17.2	40.0	10.5	17.5	12.4	0.0	9.1	16.4	2
3	8.3	9.4	0.0	15.8	7.5	7.6	0.0	11.4	5.5	3
4	3.6	3.1	0.0	0.0	5.0	3.8	0.0	4.5	3.6	4
5	7.1	1.6	0.0	0.0	2.5	10.5	0.0	11.4	10.9	5
6	5.3	4.7	0.0	0.0	7.5	5.7	0.0	2.3	9.1	6
7	3.0	3.1	0.0	0.0	5.0	2.9	0.0	4.5	1.8	7
8	1.2	1.6	0.0	5.3	0.0	1.0	0.0	0.0	1.8	8
9	1.8	1.6	0.0	5.3	0.0	1.9	0.0	0.0	3.6	9
10+	1.8	1.6	0.0	0.0	2.5	1.9	0.0	0.0	3.6	10+
Not Stated	32.0	31.3	60.0	26.3	30.0	32.4	83.3	34.1	25.5	غير منكور
TOTAL	100.0	100.0	100.0	100.0	100.0	100.0	100.0	100.0	100.0	المجموع

Table 3 - 36

Natural Increase, Fetal Deaths and Abortions, (1996-2005)

جدول رقم: 3 - 36
الزيادة الطبيعية ووفيات الاجنة والاجهاض ، (1996 - 2005م)

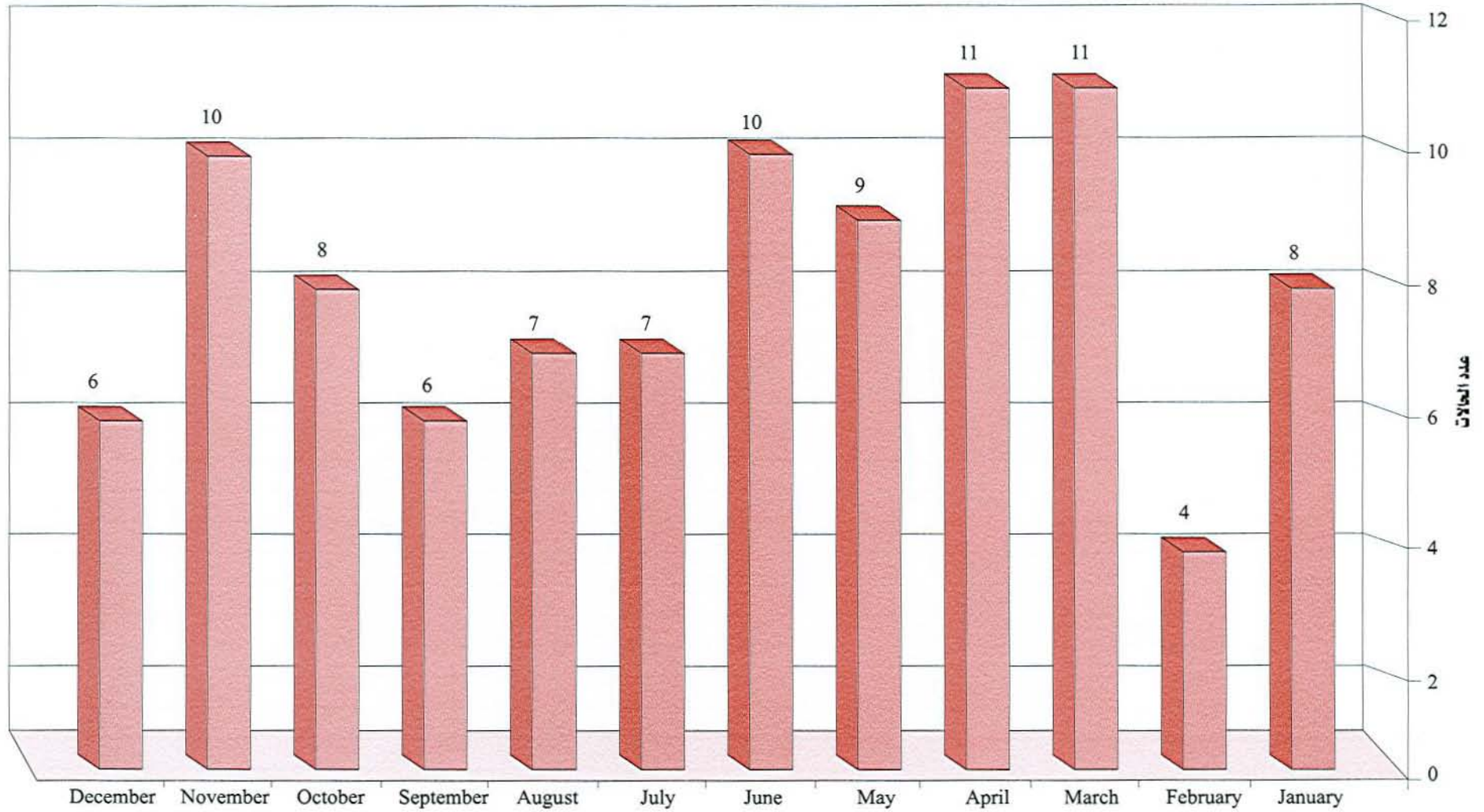
Years السنوات										Sex النوع	الجنسية Nationality	العناصر (Items)
2005	2004	2003	2002	2001	2000	1999	1998	1997	1996			
2706	2963	2779	2649	2609	2489	2465	2472	2293	2423	Male ذكور	قطريون Qatari	الزيادة الطبيعية Natural Increase
2872	2868	2796	2615	2628	2513	2501	2397	2468	2384	Female اناث		
5578	5831	5575	7266	5237	5002	4966	4869	4761	4807	Total المجموع		
3025	2915	2889	2757	2746	2472	2274	2245	2202	2198	Male ذكور	غير القطريون Non Qatari	
3253	3103	3081	2959	2925	2607	2458	2510	2424	2339	Female اناث		
6278	6018	5970	5716	5671	5181	4732	4755	4626	4537	Total المجموع		
5731	5878	5668	5406	5337	4961	4739	4717	4495	4621	Male ذكور	المجموع Total	
6125	5971	5877	5574	5553	5147	4959	4907	4892	4723	Female اناث		
11856	11849	11545	10980	10908	10081	9698	9624	9387	9344	Total المجموع		
21	14	20	15	21	19	19	21	12	22	Male ذكور	قطريون Qatari	المواليد موتى Fetal Deaths
20	16	18	12	11	16	18	21	10	19	Female اناث		
0	0	2	2	0	0	0	0	0	0	غير معلوم Unknown		
41	30	40	27	32	35	37	42	22	41	Total المجموع		
29	21	24	20	25	23	15	14	19	17	Male ذكور	غير القطريون Non Qatari	
27	11	17	15	18	18	25	14	14	14	Female اناث		
0	2	0	0	0	0	0	0	0	0	غير معلوم Unknown		
56	34	41	35	43	41	40	28	33	31	Total المجموع		
50	35	44	35	46	42	34	35	31	39	Male ذكور	المجموع Total	
47	27	35	27	29	34	43	35	24	33	Female اناث		
0	2	2	0	0	0	0	0	0	0	غير معلوم Unknown		
97	64	81	62	75	76	77	70	55	72	Total المجموع		
105	106	78	78	81	70	96	50	66	53	QATARI قطريون	الاجهاض Abortion	
64	66	53	43	46	40	28	21	31	23	Non QAT غير قطريون		
169	172	131	121	127	117*	124	71	97	76	Total المجموع		

Table No, 3 - 37

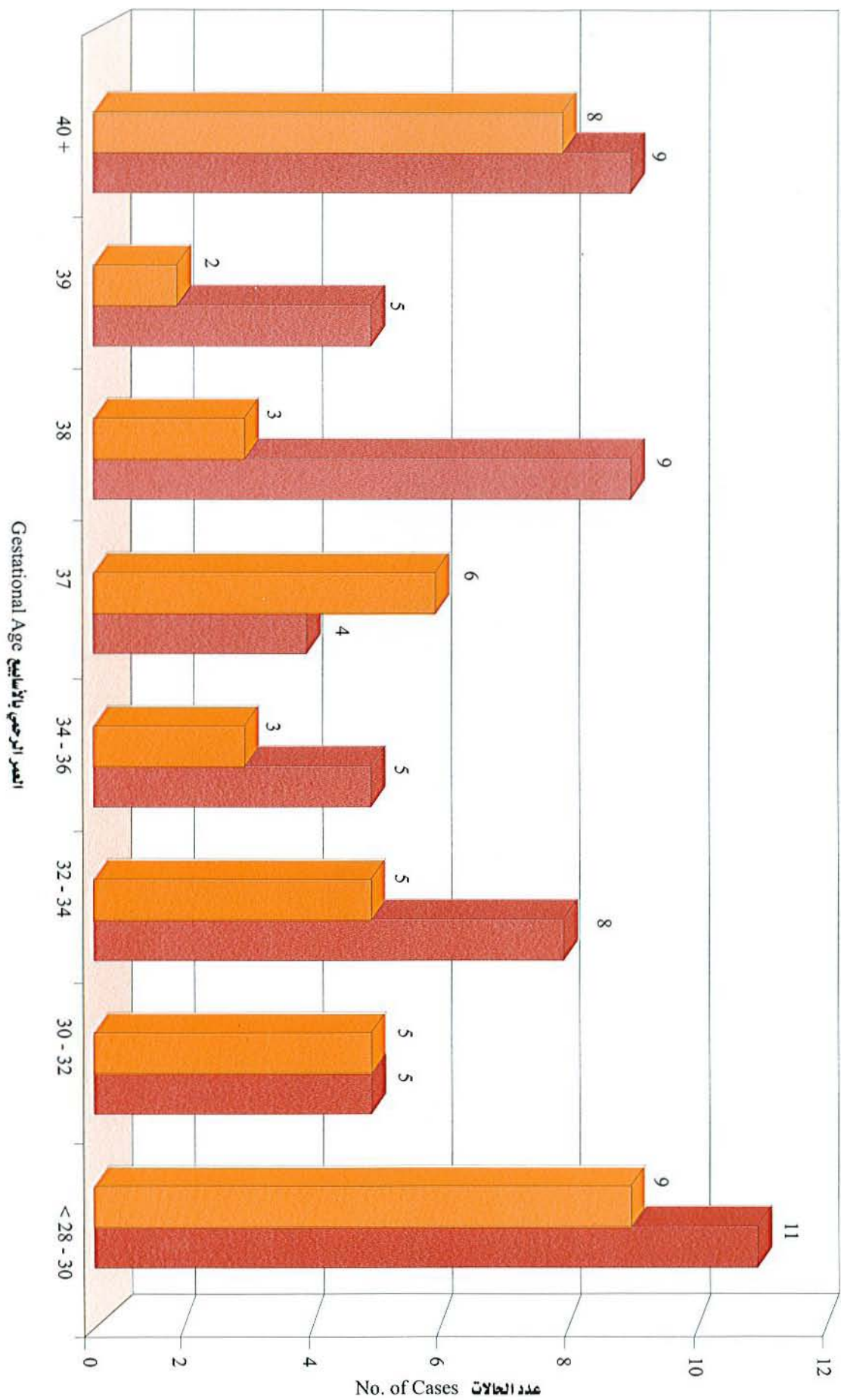
Peri-natal Deaths , Feotal Deaths, and Abortions and Maternal Mortality Rates, (1996-2005)

السنوات Years										النوع Sex	Nationality الجنسية	العناصر Items
2005	2004	2003	2002	2001	2000	1999	1998	1997	1996			
9.9	8.0	12.6	8.8	10.1	12.2	10.8	12.7	9.4	14.8	ذكور Male	قطريون Qatari	معدل الوفاة حوالي الولادة من 28 اسبوع رحمي الي اقل من 7 ايام
8.2	7.0	10.8	7.3	7.6	10.1	12	11	10.4	اناث Female			
9.0	7.5	11.7	8.1	8.9	11.2	11.4	11.8	9.9	المجموع Total			
12.0	10.1	11.6	8.7	10.9	12.4	10.7	13.7	10.7	12.3	ذكور Male	غير القطريون Non Qatari	Peri-natal Death Rates from 28 weeks to less than 7 days
11.3	9.2	7.4	6.8	10.2	9.1	14.2	9	10.6	10.2	اناث Female		
11.7	9.6	9.5	7.8	10.5	12.5	12.4	11.4	10.6	11.3	المجموع Total		
11.0	9.1	12.1	8.7	10.5	12.3	10.8	13.2	10.1	13.6	ذكور Male	المجموع Total	
9.8	8.1	9.0	7.1	8.9	11.4	13.1	10	10.5	10.3	اناث Female		
10.4	8.6	10.6	7.9	9.7	11.8	11.9	11.6	10.3	12	المجموع Total		
6.7	4.2	6.3	4.9	7.1	6.7	6.6	7.4	4.5	8	ذكور Male	قطريون Qatari	معدل المواليد موتي Foetal Death Rates
6.3	5.1	5.9	4.2	3.8	5.8	6.5	7.9	3.7	7.3	اناث Female		
6.5	4.6	6.4	4.5	5.5	6.1	6.6	7.7	4.1	7.6	المجموع Total		
7.7	6.6	7.0	6.2	7.8	7.9	5.5	5.2	7.3	6.5	ذكور Male	غير القطريون Non Qatari	
7.8	3.4	5.2	4.9	5.9	6.6	9.6	5.3	5.5	5.7	اناث Female		
7.8	5.0	6.1	5.5	6.9	7.3	7.5	5.2	6.4	6.1	المجموع Total		
7.3	5.4	6.7	5.6	7.5	7.3	6.1	6.3	5.9	7.3	ذكور Male	المجموع Total	
7.1	4.2	5.5	4.5	4.9	6.2	8	6.6	4.6	6.5	اناث Female		
7.2	4.8	6.3	5.1	6.2	6.7	7	6.5	5.2	6.9	المجموع Total		
16.8	16.3	12.4	12.5	13.8	12.5	17.1	9.1	12.4	9.9	قطريون Qatari	معدل الاجهاض لكل (1000 مولود حي) Abortion Ratio) per1000 live births)	
9.0	9.8	7.8	7.2	7.3	7.1	5.3	3.9	6	4.6	غير قطريين Non-Qatari		
12.6	13.0	10.0	9.9	10.4	10.4	11.4	6.6	4.2	9.3	المجموع Total		
16.0	0.0	32.3	16.9	17.1	0.0	0.0	0.0	0.0	0.0	قطريون Qatari	معدل وفيات الامومة لكل 100000 مولود حي Maternal Mortality rate per 100000 live birth	
28.0	14.9	15.0	0.0	0.0	17.7	0.0	0.0	19.5	20.0	غير قطريين Non-Qatari		
22.4	7.6	23.3	8.2	8.3	8.9	0.0	0.0	9.6	9.7	المجموع Total		

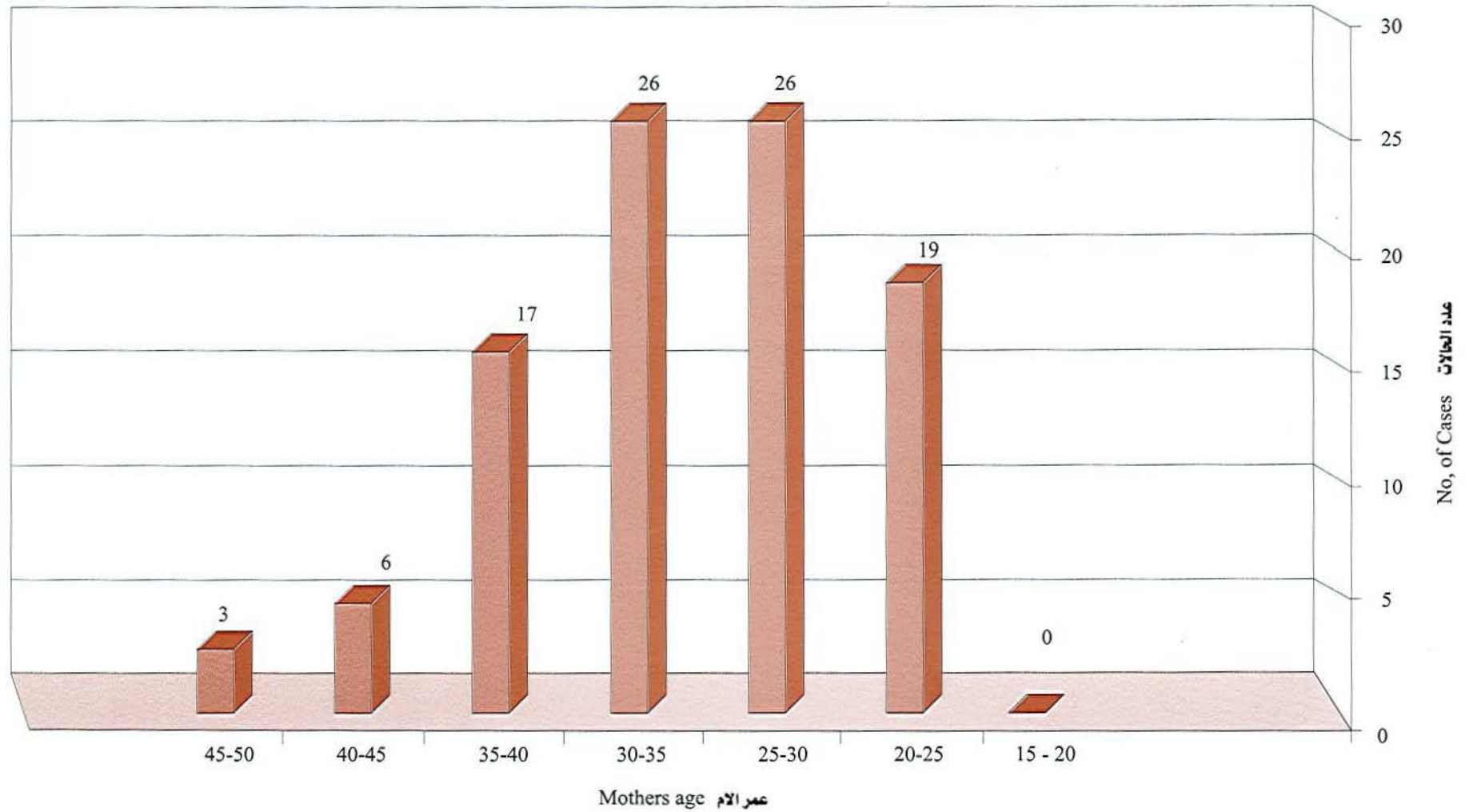
رسم 3-5 عدد المواليد موتى المسجلين حسب الشهر 2005م Fig No. 3 - 5 No. of Registered Fetal Deaths by Month, 2005



رسم رقم 3 - 7 عدد المواليد موتى حسب عمر الوليد الوطني والتجنسية 2005م
 Fig No : 3 - 7, No, of Fetal Death by Gestational Age & Nationality, 2005



رسم رقم : 3-6 عدد المواليد موتى حسب عمر الام 2005 م Fig : 3 - 6 No, of Fetal death by Mothers age 2005



رسم رقم 3 - 8 - عدد الوفيات الوليدى حسب ترتيب الوليد 2005م قطر 2005
 Fig No : 3 - 8, No. of Fetal Death by Birth Order & Nationality, 2005

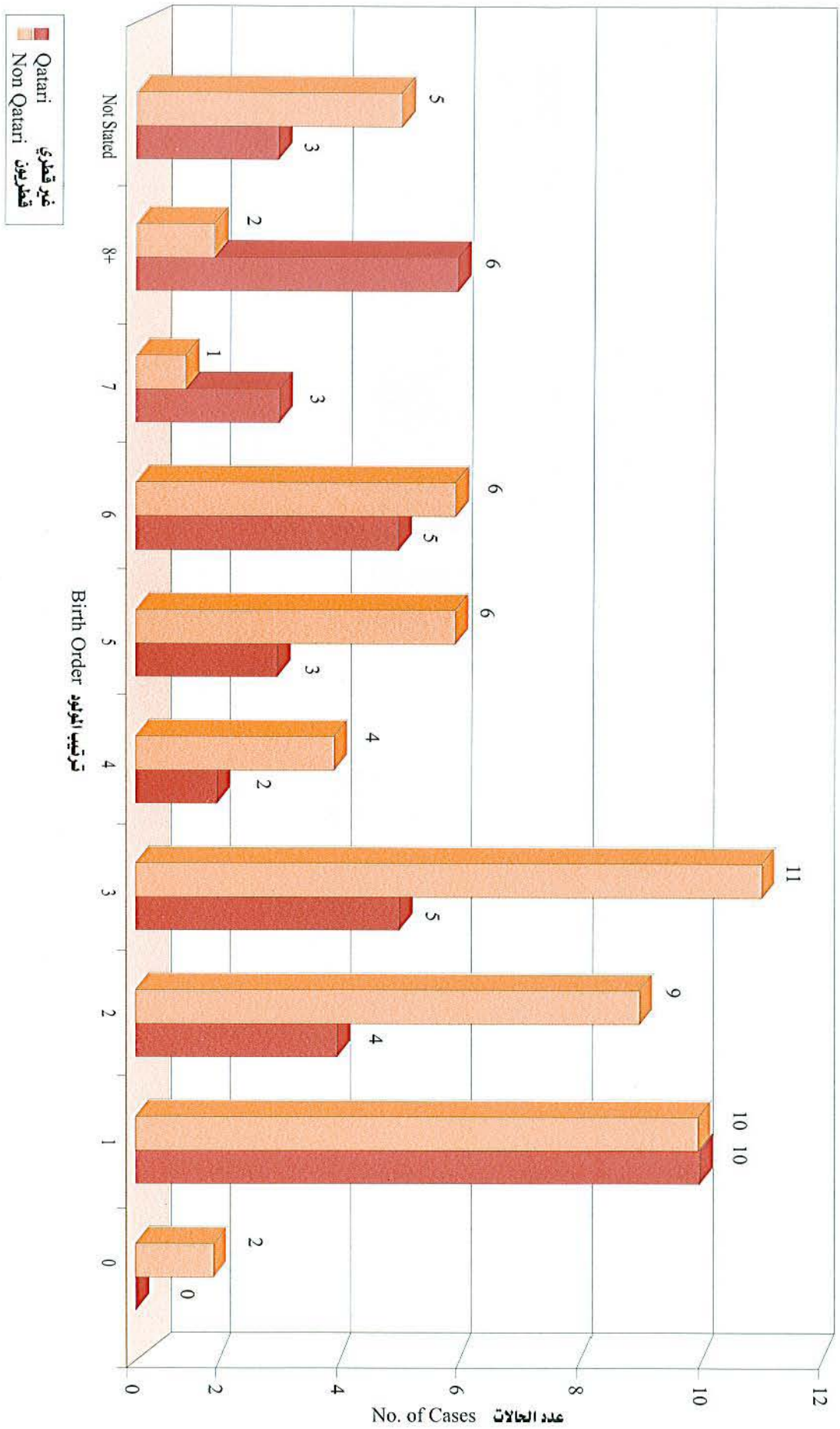
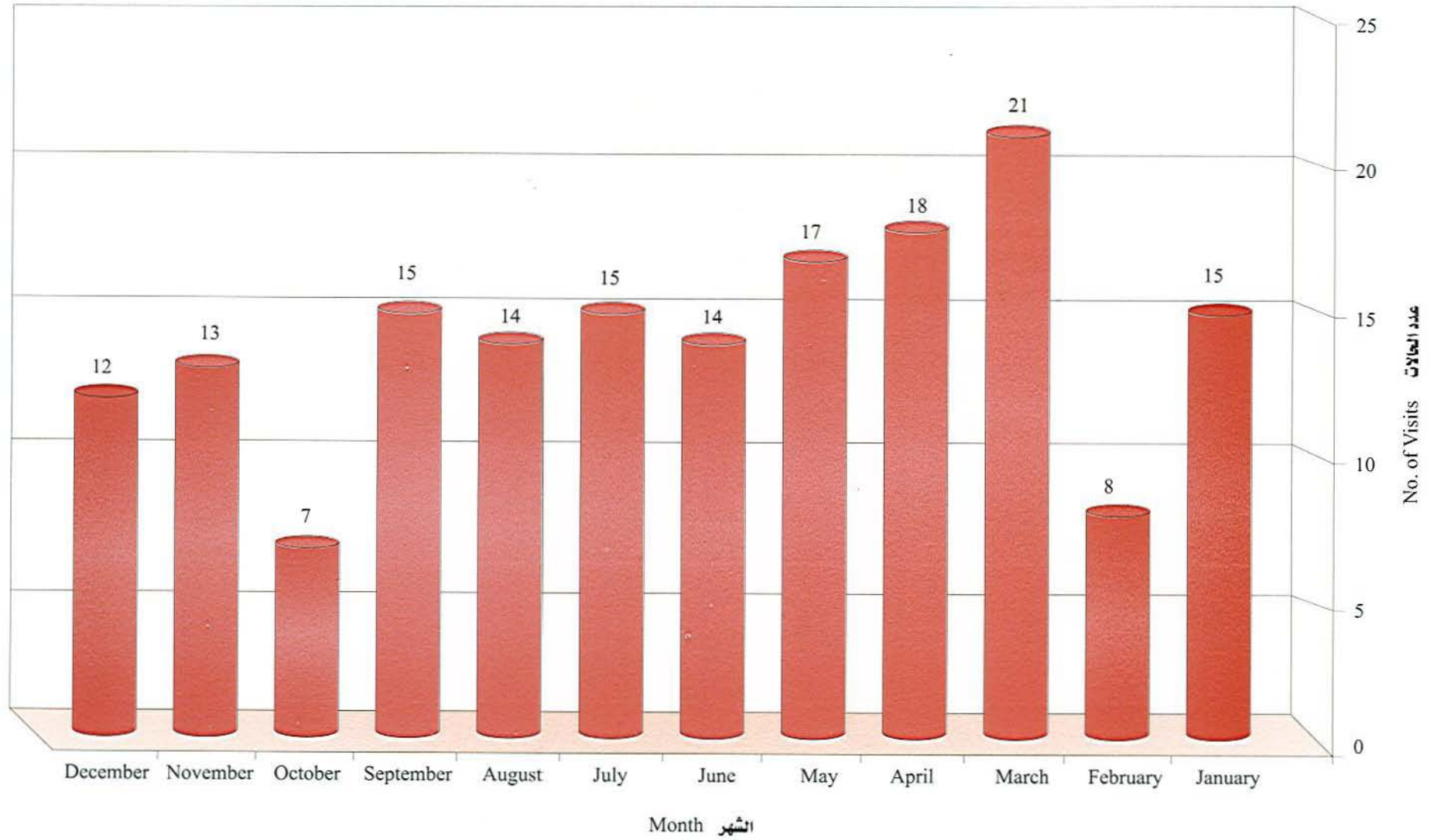
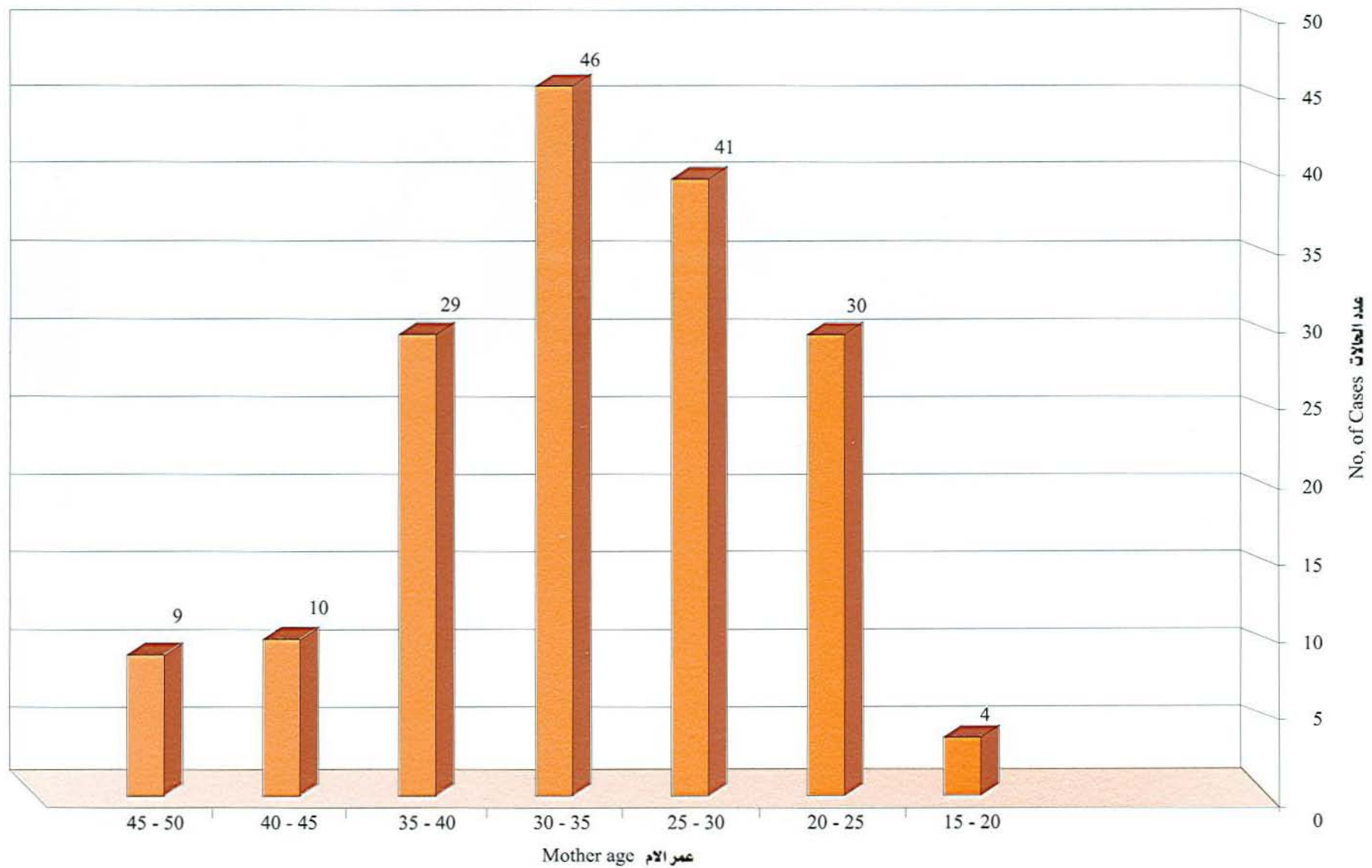


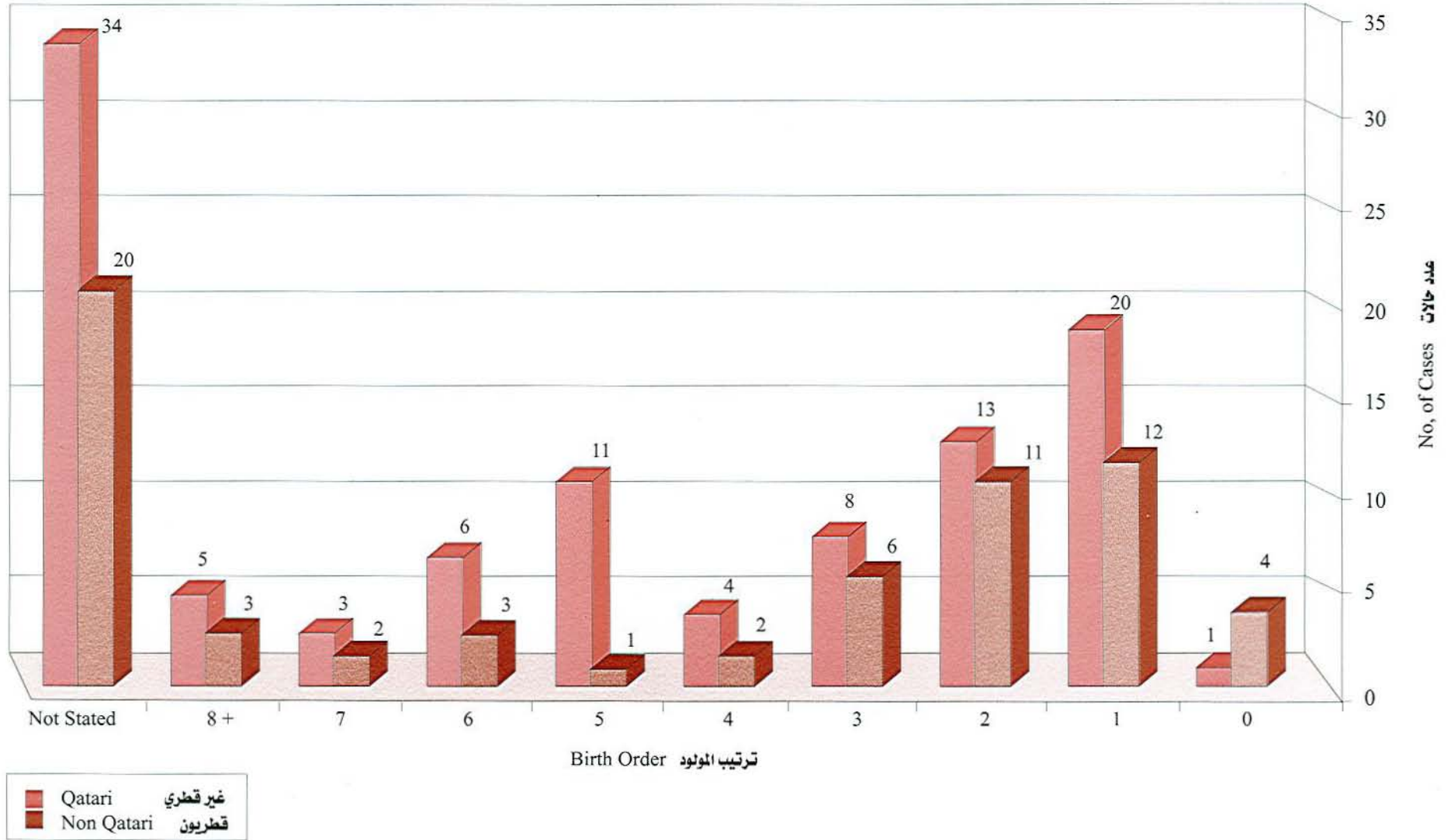
Fig no. 3 - 9 : No of Registered Abortion Cases by Month, 2005, رسم رقم 3-9 عدد حالات الإجهاض المسجلة حسب الشهر 2005م



رسم رقم : 3-10 عدد حالات الاجهاض حسب عمر الام 2005 م Fig : 3 - 10 No, of Abortion cases by Mothers age 2005



رسم رقم : 3-11 عدد حالات الاجهاض حسب ترتيب المولود والجنسية 2005 م 11-3 : Fig : 3-11 No, of Abortion Cases By Birth Order & Nationality 2005



الباب الثالث

الوفيات

بلغ عدد الوفيات خلال العام 2005 م 1545 وفاة ، بمعدل وفيات خام (1.94 / 1000) من السكان ، وقد كان أقل معدل وفاة عام 2004 م 1.81 وأكبر معدل كان عام 1998 م 2.1 لكل ألف من السكان . وعدد الوفيات هو عبارة عن إجمالي الوفيات داخل دولة قطر للقطريين وغير القطريين مضاف إليهم عدد القطريين الذين توفوا خارج الدولة في نفس العام .

بلغت نسبة وفاة غير القطريين 55.9% من إجمالي الوفيات بينما بلغت نسبة وفاة القطريين 44.1% . بلغت نسبة وفاة الذكور 71.7% من إجمالي الوفيات و28.3% للإناث .

أعلى معدل للوفيات العمرية كان للفئة العمرية (80 سنة وما فوق) إذ بلغ 150 لكل ألف من إجمالي السكان في نفس الفئة العمرية ، وتلتها الفئات العمرية الأقل منها حتى سن الـ 65 على التوالي ثم تلتها وفيات الأطفال دون الخامسة من العمر 10.4 لكل ألف مولود حي ثم وفيات الرضع إذ بلغت 8.6 لكل ألف مولود حي . ولزيد من التوضيح وتبيان الفرق بين الإناث والذكور راجع جدول 3 - 63.

أهم خمسة أمراض مسببة للوفيات حسب المجموعات المرضية للتصنيف الدولي للأمراض المراجعة العاشرة كانت كالتالي :

(1) الأسباب الخارجية للوفاة وتشمل الحوادث (خاصة حوادث السيارات التي تشكل معظمها (41.4 / 100000)

(2) أمراض الجهاز الدوري إذ بلغ معدل الوفيات بسببها (39.8 / 100000) من السكان

(3) الأورام إذ بلغت (20.2 / 100000)

(4) أمراض الغدد الصماء والتغذية (تشمل داء السكري) (13.7 / 100000) من السكان

(5) أمراض الجهاز التنفسي بلغت (8.2 / 100000)

لأول مرة تتصدر الأسباب الخارجية للوفاة قائمة أسباب الوفاة وهي تشمل الحوادث (خاصة حوادث السيارات التي تشكل معظمها) والتي بلغت 15% من إجمالي الوفيات بالدولة . وهو ما توقعه كثير من الباحثين في هذا المجال .

وفيات الأطفال والرضع

وفيات الاطفال من المؤشرات الهامة جدا وهو ليس مؤشر لقياس الوضع الصحي والخدمات الطبية من حيث الجودة وتوفر الخدمة فقط بل يعبر ايضا عن الوضع الاجتماعي والاقتصادي والتموي بشكل عام ولذلك فقياس تطور الدول يقاس بمعدل وفيات الاطفال بها .

بلغت وفيات الاطفال من (0 - 5) سنوات 140 حالة وفاة تمثل 9.1% من إجمالي الوفيات بالدولة. وبلغت نسبة وفيات الأطفال الذكور 58% والإناث 42% من إجمالي وفيات الأطفال (0 - 5) سنوات وكانت نسبة القطريين منهم 47% وغير القطريين 53%.

بلغت نسبة وفيات الرضع (أقل من عام) 78.6% من إجمالي وفيات الأطفال (0 - 5) سنوات وبلغت نسبة وفيات الرضع حديثي الولادة من (0 - 28) يوم 62% من إجمالي وفيات الرضع (أقل من عام) وبلغت نسبة وفيات الرضع حديثي الولادة في الأسبوع الأول من العمر (0 - 7) أيام 65% من إجمالي وفيات الرضع حديثي الولادة (0 - 28) يوم.

وقد تركزت الأسباب المؤدية لوفاة الرضع في سببين رئيسيين :
السبب الأول : هو الفترة ما حول الولادة والتي لها علاقة بالحمل وما يصاحبه من مشاكل وقد بلغت نسبتها 44% من إجمالي وفيات الرضع
السبب الثاني : هو التشوهات الخلقية للأجنة وقد بلغت 42% من إجمالي وفيات الرضع

معدل وفيات الأطفال (أقل من خمس سنوات من العمر)

بلغ معدل وفيات الأطفال في العام 2005 م 10.4 لكل ألف مولود حي ، منخفضاً عن كل الأعوام السابقة منذ العام 1996 م ما عدا العام 2002 م إذ كان 10.2 . وقد كان أعلى معدل خلال العشرة أعوام الأخيرة في العام 1996 م و 1997 م إذ بلغ 14.6 و 14.5 لكل ألف مولود حي ، على التوالي .

ولمزيد من التوضيح وتبيان الفرق بين الإناث والذكور والفرق بين القطريين وغير القطريين راجع الجدول رقم : 3 - 60

معدل وفيات الرضع (أقل من سنة من العمر)

بلغ معدل وفيات الرضع في العام 2005 م 8.2 لكل ألف مولود حي ، منخفضاً عن كل الأعوام السابقة منذ 1996 م . وقد كان أعلى معدل خلال العشرة أعوام الأخيرة في عام 1998 م و 1997 م إذ بلغ 13.1 و 12.3 لكل ألف مولود حي ، على التوالي .

ولمزيد من التوضيح وتبيان الفرق بين الإناث والذكور والفرق بين القطريين وغير القطريين راجع الجدول رقم : 3 - 60

معدل وفيات حديثي الولادة (0 - 28) يوم

بلغ معدل وفيات حديثي الولادة في عام 2005 م 5.1 لكل ألف مولود حي ، منخفضاً عن كل الأعوام السابقة منذ عام 1996 م ما عدا الأعوام 2001 م و 2002 م إذ كان المعدل 5.1 و 4.9 لكل ألف مولود حي على التوالي . وقد كان أعلى معدل 8.4 و 8.2 في عامي 1998 و 1996 م على التوالي .

ولمزيد من التوضيح وتبيان الفرق بين الإناث والذكور والفرق بين القطريين وغير القطريين راجع الجدول رقم 3 - 61

معدل وفيات حديثي الولادة المبكرة (0 - 7 أيام)

بلغ معدل وفيات حديثي الولادة المبكرة في العام 2005 م 3.3 لكل ألف مولود حي ، الأقل خلال العشر سنوات الأخيرة ما عدا عام 2002 إذ كان المعدل 2.9 وقد كان أعلى معدل خلال هذه الفترة في عامي 1998 و 2000 م إذ بلغ 5.1 لكليهما .
ولمزيد من التفاصيل وتبيان الفرق بين الإناث والذكور والفرق بين القطريين وغير القطريين راجع الجدول رقم : 3- 61

معدل وفيات حديثي الولادة المتأخرة (7 - 28 يوم)

بلغ معدل وفيات حديثي الولادة المتأخرة في العام 2005 م 1.8 لكل ألف مولود حي ، منخفضاً عن بقية الأعوام منذ عام 1996 م ما عدا العام 2001 م إذ كان المعدل 1.6 لكل ألف مولود حي مرتفعاً عن الأعوام 2002 و 2001 م إذ كان المعدل 2.0 و 1.6 على التوالي .

ولمزيد من التوضيح وتبيان الفرق بين الإناث والذكور والفرق بين القطريين وغير القطريين راجع الجدول رقم 3-61

معدل وفيات الأطفال بعد حديثي الولادة (28 - 364 يوم)

بلغ معدل وفيات الأطفال بعد حديثي الولادة في العام 2005 م 3.1 لكل ألف مولود حي ، وهو الأقل خلال العشر سنوات الأخيرة ما عدا العام 2004 م إذ كان المعدل 2.6 لكل ألف مولود حي وقد كان المعدل الأعلى خلال فترة العشر سنوات الأخيرة في عامي 2001 و 1998 م إذ بلغ 5.1 و 4.7 على التوالي .

ولمزيد من التوضيح وتبيان الفرق بين الإناث والذكور والفرق بين القطريين وغير القطريين راجع الجدول رقم : 3 - 62

معدل الوفاة حوالي الولادة 28 أسبوعاً رحمياً - أقل من 7 أيام

بلغ هذا المعدل في العام 2005 م 10.4 لكل ألف مولود ، وكانت أعلى المعدلات في الأعوام 1996م و 1999م و 2000م إذ كانت 12.0 و 11.9 و 11.8 لكل ألف مولود على التوالي .

ولمزيد من التوضيح وتبيان الفرق بين الإناث والذكور والفرق بين القطريين وغير القطريين راجع الجدول رقم : 3- 60.

وفيات الأمهات

بلغ معدل وفيات الأمهات للعام 2005 م (22.4 لكل 100000 مولود حي) وهو عبارة عن ثلاثة حالات وفاة منهن حالة واحدة للقطريين وحالتين لغير القطريين، ويعتبر أكبر معدل وفيات أمهات في تاريخ سجل الوفيات كان في عام 2003 م إذ بلغ (23.3 لكل 100000 مولود حي) وقد وهو عبارة عن ثلاثة حالات أيضاً .

ولمزيد من التوضيح وتبيان الفرق بين القطريين وغير القطريين راجع الجدول رقم : 3- 60.

Table: 3 - 38

جدول رقم: 3 - 38

Monthly Deaths by Nationality & Sex - 2005

الوفيات حسب الشهر والنوع والجنسية ، 2005م

Month	Nationality الجنسية									الشهر
	Total المجموع			Non Qatari غير قطريون			Qatari قطريون			
	Sex النوع			Sex النوع			Sex النوع			
	المجموع Total	Female انثى	Male ذكر	المجموع Total	Female انثى	Male ذكر	المجموع Total	Female انثى	Male ذكر	
January	141	45	96	68	18	50	73	27	46	يناير
February	107	31	76	58	11	47	49	20	29	فبراير
March	132	37	95	83	20	63	49	17	32	مارس
April	140	39	101	93	22	71	47	17	30	ابريل
May	128	32	96	71	10	61	57	22	35	مايو
June	125	43	82	59	15	44	66	28	38	يونيو
July	109	32	77	55	7	48	54	25	29	يوليو
August	123	40	83	68	15	53	55	25	30	اغسطس
September	125	37	88	75	18	57	50	19	31	سبتمبر
October	141	37	104	84	20	64	57	17	40	اكتوبر
November	124	32	92	61	10	51	63	22	41	نوفمبر
December	150	32	118	88	9	79	62	23	39	ديسمبر
Total	1545	437	1108	863	175	688	682	262	420	المجموع

Table 3 - 39

جدول رقم 3 - 39

No, of Deaths by Age Groups , Nationality & sex , 2005

عدد الوفيات حسب الفئات العمرية والنوع والجنسية 2005م

Age Groups	Nationality الجنسية									الفئات العمرية
	Total المجموع			Non-Qatari غير قطريون			Qatari قطريون			
	Sex النوع									
	المجموع Total	انثى Female	ذكر Male	المجموع Total	انثى Female	ذكر Male	المجموع Total	انثى Female	ذكر Male	
0-	110	50	60	62	28	34	48	22	26	0-
1-	30	10	20	12	5	7	18	5	13	1-
5-	14	5	9	5	3	2	9	2	7	5-
10-	14	8	6	6	3	3	8	5	3	10-
15-	42	5	37	13	2	11	29	3	26	15-
20-	78	8	70	55	5	50	23	3	20	20-
25-	77	8	69	64	6	58	13	2	11	25-
30-	80	10	70	67	7	60	13	3	10	30-
35-	69	8	61	54	2	52	15	6	9	35-
40-	95	13	82	77	7	70	18	6	12	40-
45-	108	20	88	81	13	68	27	7	20	45-
50-	127	20	107	88	7	81	39	13	26	50-
55-	108	27	81	75	12	63	33	15	18	55-
60-	96	30	66	54	10	44	42	20	22	60-
65-	121	56	65	48	17	31	73	39	34	65-
70-	116	47	69	33	10	23	83	37	46	70-
75-	92	39	53	27	12	15	65	27	38	75-
80-	97	42	55	22	15	7	75	27	48	80-
85+	71	31	40	20	11	9	51	20	31	85+
Total	1545	437	1108	863	175	688	682	262	420	المجموع

Table 3 - 40
No. of Deaths by Age Groups ,& sex (2001 - 2005)
Total

جدول رقم 3 - 40
عدد الوفيات حسب الفئات العمرية والنوع (2001-2005م)
المجموع

Age Group	Sex النوع															الفئة العمرية
	Total المجموع					Female اناث					Male ذكور					
	2005	2004	2003	2002	2001	2005	2004	2003	2002	2001	2005	2004	2003	2002	2001	
0-	110	113	137	107	111	50	53	62	44	53	60	60	75	63	58	0-
1-	30	24	23	17	28	10	13	5	7	11	20	11	18	10	17	1-
5-	14	8	12	17	23	5	5	6	7	10	9	3	6	10	13	5-
10-	14	12	20	17	12	8	4	9	5	6	6	8	11	12	6	10-
15-	42	36	46	21	27	5	3	4	6	4	37	33	42	15	23	15-
20-	78	44	56	53	40	8	6	6	6	1	70	38	50	47	39	20-
25-	77	69	46	37	31	8	4	9	3	5	69	65	37	34	26	25-
30-	80	59	62	51	59	10	7	12	12	9	70	52	50	39	50	30-
35-	69	58	59	39	64	8	10	13	7	13	61	48	46	32	51	35-
40-	95	85	73	67	65	13	10	12	15	17	82	75	61	52	48	40-
45-	108	87	83	96	87	20	19	15	16	16	88	68	68	80	71	45-
50-	127	119	84	90	82	20	30	17	18	16	107	89	67	72	66	50-
55-	108	103	94	88	79	27	31	28	27	22	81	72	66	61	57	55-
60-	96	100	104	115	93	30	30	41	44	28	66	70	63	71	65	60-
65-	121	104	119	97	119	56	40	46	33	50	65	64	73	64	69	65-
70-	116	100	101	111	100	47	41	42	51	41	69	59	59	60	59	70-
75-	92	94	74	73	75	39	48	33	27	27	53	46	41	46	48	75-
80-	97	63	53	66	62	42	26	20	21	32	55	37	33	45	30	80-
85+	71	63	65	57	48	31	37	35	16	18	40	26	30	41	30	85+
Un.	0	0	0	1	5	0	0	0	0	0	0	0	0	1	5	غير محدد
Total	1545	1341	1311	1220	1210	437	417	415	365	379	1108	924	896	855	831	المجموع

Table No, 3 - 41

No, of Deaths by Age Groups ,& sex (2001 - 2005)

Qatari

جدول رقم 3 - 41

عدد الوفيات حسب الفئات العمرية والنوع (2001-2005م)

قطريون

Age Group	Total المجموع					Female اناث					Male ذكور					الفئة العمرية
	2005	2004	2003	2002	2001	2005	2004	2003	2002	2001	2005	2004	2003	2002	2001	
0-	48	45	74	62	53	22	18	37	24	24	26	27	37	38	29	0-
1-	18	12	10	10	9	5	6	4	2	5	13	6	6	8	4	1-
5-	9	6	9	7	9	2	4	5	3	5	7	2	4	4	4	5-
10-	8	8	11	11	8	5	3	6	2	3	3	5	5	9	5	10-
15-	29	27	34	16	18	3	3	1	5	2	26	24	33	11	16	15-
20-	23	19	27	33	14	3	4	2	4	0	20	15	25	29	14	20-
25-	13	11	7	16	10	2	0	3	2	3	11	11	4	14	7	25-
30-	13	11	17	19	14	3	5	7	10	5	10	6	10	9	9	30-
35-	15	13	11	10	14	6	3	4	5	6	9	10	7	5	8	35-
40-	18	18	17	20	26	6	4	5	10	13	12	14	12	10	13	40-
45-	27	22	24	23	23	7	13	10	10	9	20	9	14	13	14	45-
50-	39	46	21	30	22	13	22	8	14	9	26	24	13	16	13	50-
55-	33	46	26	43	33	15	18	15	20	13	18	28	11	23	20	55-
60-	42	57	52	70	59	20	22	24	36	22	22	35	28	34	37	60-
65-	73	81	83	71	86	39	34	38	27	39	34	47	45	44	47	65-
70-	83	68	61	76	72	37	31	27	41	37	46	37	34	35	35	70-
75-	65	66	51	51	58	27	32	23	18	22	38	34	28	33	36	75-
80-	75	50	39	49	49	27	21	11	14	26	48	29	28	35	23	80-
85+	51	51	44	46	41	20	29	18	11	12	31	22	26	35	29	85+
Un.	0	0	0	1	0	0	0	0	0	0	0	0	0	1	0	غير محدد
Total	682	657	618	664	618	262	272	248	258	255	420	385	370	406	363	المجموع

Table No, 3 - 42

No, of Deaths by Age Groups ,& sex (2001 - 2005)

Non-Qatari

جدول رقم 3 - 42

عدد الوفيات حسب الفئات العمرية والنوع (2001-2005م)

غير القطريون

Age Group	Sex النوع															الفئة العمرية
	Total المجموع					Female اناث					Male ذكور					
	2005	2004	2003	2002	2001	2005	2004	2003	2002	2001	2005	2004	2003	2002	2001	
0-	62	68	63	45	58	28	35	25	20	29	34	33	38	25	29	0-
1-	12	12	13	7	19	5	7	1	5	6	7	5	12	2	13	1-
5-	5	2	3	10	14	3	1	1	4	5	2	1	2	6	9	5-
10-	6	4	9	6	4	3	1	3	3	3	3	3	6	3	1	10-
15-	13	9	12	5	9	2	0	3	1	2	11	9	9	4	7	15-
20-	55	25	29	20	26	5	2	4	2	1	50	23	25	18	25	20-
25-	64	58	39	21	21	6	4	6	1	2	58	54	33	20	19	25-
30-	67	48	45	32	45	7	2	5	2	4	60	46	40	30	41	30-
35-	54	45	48	29	50	2	7	9	2	7	52	38	39	27	43	35-
40-	77	67	56	47	39	7	6	7	5	4	70	61	49	42	35	40-
45-	81	65	59	73	64	13	6	5	6	7	68	59	54	67	57	45-
50-	88	73	63	60	60	7	8	9	4	7	81	65	54	56	53	50-
55-	75	57	68	45	46	12	13	13	7	9	63	44	55	38	37	55-
60-	54	43	52	45	34	10	8	17	8	6	44	35	35	37	28	60-
65-	48	23	36	26	33	17	6	8	6	11	31	17	28	20	22	65-
70-	33	32	40	35	28	10	10	15	10	4	23	22	25	25	24	70-
75-	27	28	23	22	17	12	16	10	9	5	15	12	13	13	12	75-
80-	22	13	14	17	13	15	5	9	7	6	7	8	5	10	7	80-
85+	20	12	21	11	7	11	8	17	5	6	9	4	4	6	1	85+
Un.	0	0	0	0	5	0	0	0	0	0	0	0	0	0	5	غير محدد
Total	863	684	693	556	592	175	145	167	107	124	688	539	526	449	468	المجموع

Table No, 3 - 43

Percentage of Deaths by Age Groups ,& sex (2001 - 2005)

جدول رقم 3 - 43

نسبة الوفيات حسب الفئات العمرية والنوع (2001-2005م)

Total

المجموع

Age Group	Sex النوع															الفئة العمرية
	Total المجموع					Female اثاث					Male ذكور					
	2005	2004	2003	2002	2001	2005	2004	2003	2002	2001	2005	2004	2003	2002	2001	
0-	7.1	8.4	10.5	8.8	9.2	11.4	12.7	14.9	12.1	14.0	5.4	6.5	8.4	7.4	7.0	0-
1-	1.9	1.8	1.8	1.4	2.3	2.3	3.1	1.2	1.9	2.9	1.8	1.2	2.0	1.2	2.0	1-
5-	0.9	0.6	0.9	1.4	1.9	1.1	1.2	1.4	1.9	2.6	0.8	0.3	0.7	1.2	1.6	5-
10-	0.9	0.9	1.5	1.4	1.0	1.8	1.0	2.2	1.4	1.6	0.5	0.9	1.2	1.4	0.7	10-
15-	2.7	2.7	3.5	1.7	2.2	1.1	0.7	1.0	1.6	1.1	3.3	3.6	4.7	1.8	2.8	15-
20-	5.0	3.3	4.3	4.3	3.3	1.8	1.4	1.4	1.6	0.3	6.3	4.1	5.6	5.5	4.7	20-
25-	5.0	5.1	3.5	3.0	2.6	1.8	1.0	2.2	0.8	1.3	6.2	7.0	4.1	4.0	3.1	25-
30-	5.2	4.4	4.7	4.2	4.9	2.3	1.7	2.9	3.3	2.4	6.3	5.6	5.6	4.6	6.0	30-
35-	4.5	4.3	4.5	3.2	5.3	1.8	2.4	3.1	1.9	3.4	5.5	5.2	5.1	3.7	6.1	35-
40-	6.1	6.3	5.6	5.5	5.4	3.0	2.4	2.9	4.1	4.5	7.4	8.1	6.8	6.1	5.8	40-
45-	7.0	6.5	6.3	7.9	7.2	4.6	4.6	3.6	4.4	4.2	7.9	7.4	7.6	9.4	8.5	45-
50-	8.2	8.9	6.4	7.4	6.8	4.6	7.2	4.1	4.9	4.2	9.7	9.6	7.5	8.4	7.9	50-
55-	7.0	7.7	7.2	7.2	6.5	6.2	7.4	6.7	7.4	5.8	7.3	7.8	7.4	7.1	6.9	55-
60-	6.2	7.5	7.9	9.4	7.7	6.9	7.2	9.9	12.1	7.4	6.0	7.6	7.0	8.3	7.8	60-
65-	7.8	7.8	9.1	8.0	9.8	12.8	9.6	11.1	9.0	13.2	5.9	6.9	8.1	7.5	8.3	65-
70-	7.5	7.5	7.7	9.1	8.3	10.8	9.8	10.1	14.0	10.8	6.2	6.4	6.6	7.0	7.1	70-
75-	6.0	7.0	5.6	6.0	6.2	8.9	11.5	8.0	7.4	7.1	4.8	5.0	4.6	5.4	5.8	75-
80-	6.3	4.7	4.0	5.4	5.1	9.6	6.2	4.8	5.8	8.4	5.0	4.0	3.7	5.3	3.6	80-
85+	4.6	4.7	5.0	4.7	4.0	7.1	8.9	8.4	4.4	4.7	3.6	2.8	3.3	4.8	3.6	85+
Un.	0.0	0.0	0.0	0.1	0.4	0.0	0.0	0.0	0.0	0.0	0.0	0.0	0.0	0.1	0.6	غير محدد
Total	100.0	100.0	100.0	100.0	100.0	100.0	100.0	100.0	100.0	100.0	100.0	100.0	100.0	100.0	100.0	المجموع

عدد الوفيات حسب (التصنيف الدولي للأمراض-المراجعة العاشرة) الفصل لسبب الوفاة والنوع والجنسية 2005م

No. of Deaths by (ICD 10 Major Classification), Nationality & Sex, 2005

Cause of Death (Chapter) ICD.10	Nationality الجنسية									سبب الوفاة حسب الفصل المراجعة العاشرة		
	Total المجموع			Non Qatari غير قطريون			Qatari قطريون					
	Sex النوع											
	المجموع Total	انثى Female	ذكر Male	المجموع Total	انثى Female	ذكر Male	المجموع Total	انثى Female	ذكر Male			
I	Certain infectious and parasitic diseases	12	5	7	11	4	7	1	1	0	امراض معدية وطفيلية	1
II	Neoplasms	162	60	102	81	30	51	81	30	51	الاورام	2
III	Diseases of the blood and blood-forming organs & certain disorders involving the immune mechanism	11	4	7	4	0	4	7	4	3	امراض الدم واعضاء تكوين الدم واضطرابات معينة تتضمن اجهزة المناعة	3
IV	Endocrine, nutritional and metabolic diseases	109	53	56	40	19	21	69	34	35	امراض الغدد الصماء والتغذية	4
V	Mental and behavioural disorders	0	0	0	0	0	0	0	0	0	الاضطرابات العقلية والسلوكية	5
VI	Diseases of the nervous system	15	6	9	7	3	4	8	3	5	امراض الجهاز العصبي	6
IX	*Diseases of the circulatory system	317	112	205	130	35	95	187	77	110	امراض الجهاز الدوري*	9
X	Diseases of the respiratory system	65	32	33	25	9	16	40	23	17	امراض الجهاز التنفسي	10
XI	Diseases of the digestive system	36	7	29	20	2	18	16	5	11	امراض الجهاز الهضمي	11
XII	Diseases of the skin and subcutaneous tissue	13	5	8	4	1	3	9	4	5	امراض الجلد والنسيج الخلوي تحت الجلد	12
XIII	Diseases of the musculoskeletal system and connective tissue	0	0	0	0	0	0	0	0	0	امراض الجهاز العضلي الهيكلي والنسيج الضام	13

عدد الوفيات حسب (التصنيف الدولي للأمراض-المراجعة العاشرة) الفصل لسبب الوفاة والنوع والجنسية ، 2005م

No, of Deaths by (ICD 10 Major Classification) , Nationality & Sex, 2005

Cause of Death (Chapter) ICD.10		Nationality الجنسية									سبب الوفاة حسب الفصل المراجعة العاشرة	
		المجموع Total			غير قطريون Non Qatari			قطريون Qatari				
		Sex النوع										
		المجموع Total	انثى Female	ذكر Male	المجموع Total	انثى Female	ذكر Male	المجموع Total	انثى Female	ذكر Male		
XIV	Diseases of the genitourinary system	44	18	26	23	7	16	21	11	10	امراض الجهاز البولي التناسلي	14
XV	Pregnancy, childbirth and the puerperium	3	3	0	2	2	0	1	1	0	الحمل والولادة والنفاس	15
XVI	Certain conditions originating in perinatal period	48	21	27	26	12	14	22	9	13	حالات معينة تنشأ في الفترة حول الولادة	16
XVII	Congenital malformations, deformations and chromosomal abnormalities	39	20	19	19	9	10	20	11	9	التشوهات والعاهات والشذوذات الصبغوية (شذوذات الكروموسومات)	17
XVIII	*Symptoms, signs and abnormal clinical and laboratory findings, not elsewhere classified	341	54	287	245	22	223	96	32	64	الاعراض والعلامات والنتائج السريرية والمعملية التي لم تصنف في مكان اخر *	18
XIX	Injury, poisoning and certain other consequences of external causes	0	0	0	0	0	0	0	0	0	الاصابات والتسممات وعواقب اخرى معينة للاسباب الخارجية	19
XX	Exsternal causes of mortality	330	37	293	226	20	206	104	17	87	الاسباب الخارجية للوفاة	20
XXI	Factors influencing health status and contact with health services	0	0	0	0	0	0	0	0	0	عوامل تؤثر في الحالة الصحية وفي الاتصال بالخدمات الصحية	21
Total		1545	437	1108	863	175	688	682	262	420	الاجمالي	

Notes

*Home Deaths and Unknown Cause of Death reported in Chapter Eighteen instead of chapter Nine in previous years.

ملحوظة

تم ادراج وفيات المنازل والوفيات غير محددة الاسباب في الفصل الثامن عشر بدلا عن الفصل التاسع في السنوات السابقة *

Table No, 3 - 45

جدول رقم 3 - 45

نسبة الوفيات حسب (التصنيف الدولي للأمراض-المراجعة العاشرة) الفصل لسبب الوفاة والنوع والجنسية ، 2005م

Percentage of Deaths by (ICD 10 Major Classification) , Nationality & Sex, 2005

Cause of Death (Chapter) ICD.10		Nationality الجنسية									سبب الوفاة حسب الفصل المراجعة العاشرة	
		المجموع			غير قطريون Non Qatari			قطريون Qatari				
		Sex النوع										
		المجموع Total	انثى Female	ذكر Male	المجموع Total	انثى Female	ذكر Male	المجموع Total	انثى Female	ذكر Male		
I	Certain infectious and parasitic diseases	0.8	1.1	0.6	1.3	2.3	1.0	0.1	0.4	0.0	امراض معدية وطفيلية	1
II	Neoplasms	10.5	13.7	9.2	9.4	17.1	7.4	11.9	11.5	12.1	الاورام	2
III	Diseases of the blood and blood-forming organs & certain disorders involving the immune mechanism	0.7	0.9	0.6	0.5	0.0	0.6	1.0	1.5	0.7	امراض الدم واعضاء تكوين الدم واضطرابات معينة تتضمن اجهزة المناعة	3
IV	Endocrine, nutritional and metabolic diseases	7.1	12.1	5.1	4.6	10.9	3.1	10.1	13.0	8.3	امراض الغدد الصماء والتغذية	4
V	Mental and behavioural disorders	0.0	0.0	0.0	0.0	0.0	0.0	0.0	0.0	0.0	الاضطرابات العقلية والسلوكية	5
VI	Diseases of the nervous system	1.0	1.4	0.8	0.8	1.7	0.6	1.2	1.1	1.2	امراض الجهاز العصبي	6
IX	*Diseases of the circulatory system	20.5	25.6	18.5	15.1	20.0	13.8	27.4	29.4	26.2	امراض الجهاز الدوري*	9
X	Diseases of the respiratory system	4.2	7.3	3.0	2.9	5.1	2.3	6.0	8.8	4.0	امراض الجهاز التنفسي	10
XI	Diseases of the digestive system	2.3	1.6	2.6	2.3	1.1	2.6	2.2	1.9	2.6	امراض الجهاز الهضمي	11
XII	Diseases of the skin and subcutaneous tissue	0.8	1.1	0.7	0.5	0.6	0.4	1.3	1.5	1.2	امراض الجلد والنسيج الخلوي تحت الجلد	12
XIII	Diseases of the musculoskeletal system and connective tissue	0.0	0.0	0.0	0.0	0.0	0.0	0.0	0.0	0.0	امراض الجهاز العضلي الهيكلي والنسيج الضام	13

نسبة الوفيات حسب (التصنيف الدولي للأمراض-المراجعة العاشرة) الفصل لسبب الوفاة والنوع والجنسية ، 2005م

Percentage of Deaths by (ICD 10 Major Classification) , Nationality & Sex, 2005

Cause of Death (Chapter) ICD.10		Nationality الجنسية									سبب الوفاة حسب الفصل المراجعة العاشرة	
		Total المجموع			Non Qatari غير قطريون			Qatari قطريون				
		Sex النوع										
		المجموع Total	انثى Female	ذكر Male	المجموع Total	انثى Female	ذكر Male	المجموع Total	انثى Female	ذكر Male		
XIV	Diseases of the genitourinary system	2.8	4.1	2.3	2.7	4.0	2.3	2.9	4.2	2.4	امراض الجهاز البولي التناسلي	14
XV	Pregnancy, childbirth and the puerperium	0.2	0.7	0.0	0.2	1.1	0.0	0.1	0.4	0.0	الحمل والولادة والنفاس	15
XVI	Certain conditions originating in perinatal period	3.1	4.8	2.4	3.0	6.9	2.0	3.1	3.4	3.1	حالات معينة تنشأ في الفترة حول الولادة	16
XVII	Congenital malformations, deformations and chromosomal abnormalities	2.5	4.6	1.7	2.2	5.1	1.5	2.9	4.2	2.1	التشوهات والعاهات والشذوذات الصبغوية (شذوذات الكروموسومات)	17
XVIII	*Symptoms, signs and abnormal clinical and laboratory findings, not elsewhere classified	22.1	12.4	25.9	28.4	12.6	32.4	14.1	12.2	15.2	الاعراض والعلامات والنتائج السريرية والمعملية التي لم تصنف في مكان اخر *	18
XIX	Injury, poisoning and certain other consequences of external causes	0.0	0.0	0.0	0.0	0.0	0.0	0.6	0.0	0.0	الاصابات والتسممات وعواقب اخرى معينة للاسباب الخارجية	19
XX	Exsternal causes of mortality	21.4	8.5	26.4	26.2	11.4	29.9	15.0	6.5	20.7	الاسباب الخارجية للوفاة	20
XXI	Factors influencing health status and contact with health services	0.0	0.0	0.0	0.0	0.0	0.0	0.0	0.0	0.0	عوامل تؤثر في الحالة الصحية وفي الاتصال بالخدمات الصحية	21
Total		100.0	100.0	100.0	100.0	100.0	100.0	100.0	100.0	100.0	الاجمالي	

Notes

ملحوظة

*Home Deaths and Unknown Cause of Death reported in Chapter Eighteen instead of chapter Nine in previous years.

تم ادراج وفيات المنازل والوفيات غير محددة الاسباب في الفصل الثامن عشر بدلا عن الفصل التاسع في السنوات السابقة *

Table No, 3 - 46

No, of deaths by cause of death (chapter), & sex (2001 - 2005)

جدول رقم 3 - 46
عدد الوفيات حسب سبب الوفاة (الفصل) والنوع (2001-2005م)
المجموع

ICD10	النوع Sex															المراجعة العشرة بالفصل
	Total المجموع					Female اناث					Male ذكور					
Chapter	2005	2004	2003	2002	2001	2005	2004	2003	2002	2001	2005	2004	2003	2002	2001	
I	12	25	36	43	53	5	11	14	14	17	7	14	22	29	36	1
II	162	136	120	128	95	60	60	49	59	37	102	76	71	69	58	2
III	11	4	10	8	4	4	2	4	6	2	7	2	6	2	2	3
IV	109	94	157	92	88	53	45	63	31	36	56	49	94	61	52	4
V	0	1	5	3	9	0	1	2	2	5	0	0	3	1	4	5
VI	15	20	20	26	23	6	5	8	8	11	9	15	12	18	12	6
VII	0	0	0	0	0	0	0	0	0	0	0	0	0	0	0	7
VIII	0	0	0	0	0	0	0	0	0	0	0	0	0	0	0	8
IX	317	253	266	271	457	112	100	100	93	115	205	153	166	178	342	9
X	65	86	40	60	51	32	35	15	24	24	33	51	25	36	27	10
XI	36	24	21	24	27	7	6	9	8	10	29	18	12	16	17	11
XII	13	6	9	1	1	5	2	6	1	0	8	4	3	0	1	12
XIII	0	0	1	2	5	0	0	1	1	3	0	0	0	1	2	13
XIV	44	47	20	51	51	18	25	11	20	23	26	22	9	31	28	14
XV	3	1	3	1	1	3	1	3	1	1	0	0	0	0	0	15
XVI	48	55	56	35	40	21	23	21	11	22	27	32	35	24	18	16
XVII	39	44	76	58	46	20	24	38	26	19	19	20	38	32	27	17
XVIII	341	264	237	206	47	54	46	42	29	22	287	218	195	177	25	18
XIX	0	0	21	21	32	0	0	5	6	11	0	0	16	15	21	19
XX	330	281	213	189	175	37	31	24	24	20	293	250	189	165	155	20
XXI	0	0	0	1	5	0	0	0	1	1	0	0	0	0	4	21
Total	1545	1341	1311	1220	1210	437	417	415	365	379	1108	924	896	855	831	المجموع

Notes

*Home Deaths and Unknown Cause of Death reported in Chapter Eighteen instead of chapter Nine in previous years.

ملحوظة
تم ادراج وفيات المنازل والوفيات غير محددة الاسباب في الفصل الثامن عشر بدلا عن الفصل التاسع في السنوات السابقة *

Table No, 3 - 47

Percentage of deaths by cause of death (chapter), & sex (2001 - 2005)

جدول رقم 3 - 47
نسبة الوفيات حسب سبب الوفاة (الفصل) والنوع (2001-2005م)
المجموع

ICD10	Sex النوع															المراجعة العاشرة بالفصل
	Total المجموع					Female اناث					Male ذكور					
Chapter	2005*	2004*	2003*	2002*	2001	2005*	2004*	2003*	2002*	2001	2005*	2004*	2003*	2002*	2001	
I	0.8	1.9	2.7	3.5	4.4	1.1	2.6	3.4	3.8	4.5	0.6	1.5	2.5	3.4	4.3	1
II	10.5	10.1	9.2	10.5	7.9	13.7	14.4	11.8	16.2	9.8	9.2	8.2	7.9	8.1	7.0	2
III	0.7	0.3	0.8	0.7	0.3	0.9	0.5	1.0	1.6	0.5	0.6	0.2	0.7	0.2	0.2	3
IV	7.1	7.0	12.0	7.5	7.3	12.1	10.8	15.2	8.5	9.5	5.1	5.3	10.5	7.1	6.3	4
V	0.0	0.1	0.4	0.2	0.7	0.0	0.2	0.5	0.5	1.3	0.0	0.0	0.3	0.1	0.5	5
VI	1.0	1.5	1.5	2.1	1.9	1.4	1.2	1.9	2.2	2.9	0.8	1.6	1.3	2.1	1.4	6
VII	0.0	0.0	0.0	0.0	0.0	0.0	0.0	0.0	0.0	0.0	0.0	0.0	0.0	0.0	0.0	7
VIII	0.0	0.0	0.0	0.0	0.0	0.0	0.0	0.0	0.0	0.0	0.0	0.0	0.0	0.0	0.0	8
IX	20.5	18.9	20.3	22.2	37.8	25.6	24.0	24.1	25.5	30.3	18.5	16.6	18.5	20.8	41.2	9
X	4.2	6.4	3.1	4.9	4.2	7.3	8.4	3.6	6.6	6.3	3.0	5.5	2.8	4.2	3.2	10
XI	2.3	1.8	1.6	2.0	2.2	1.6	1.4	2.2	2.2	2.6	2.6	1.9	1.3	1.9	2.0	11
XII	0.8	0.4	0.7	0.1	0.1	1.1	0.5	1.4	0.3	0.0	0.7	0.4	0.3	0.0	0.1	12
XIII	0.0	0.0	0.1	0.2	0.4	0.0	0.0	0.2	0.3	0.8	0.0	0.0	0.0	0.1	0.2	13
XIV	2.8	3.5	1.5	4.2	4.2	4.1	6.0	2.7	5.5	6.1	2.3	2.4	1.0	3.6	3.4	14
XV	0.2	0.1	0.2	0.1	0.1	0.7	0.2	0.7	0.3	0.3	0.0	0.0	0.0	0.0	0.0	15
XVI	3.1	4.1	4.3	2.9	3.3	4.8	5.5	5.1	3.0	5.8	2.4	3.5	3.9	2.8	2.2	16
XVII	2.5	3.3	5.8	4.8	3.8	4.6	5.8	9.2	7.1	5.0	1.7	2.2	4.2	3.7	3.2	17
XVIII	22.1	19.7	18.1	16.9	3.9	12.4	11.0	10.1	7.9	5.8	25.9	23.6	21.8	20.7	3.0	18
XIX	0.0	0.0	1.6	1.7	2.6	0.0	0.0	1.2	1.6	2.9	0.0	0.0	1.8	1.8	2.5	19
XX	21.4	21.0	16.2	15.5	14.5	8.5	7.4	5.8	6.6	5.3	26.4	27.1	21.1	19.3	18.7	20
XXI	0.0	0.0	0.0	0.1	0.4	0.0	0.0	0.0	0.3	0.3	0.0	0.0	0.0	0.0	0.5	21
Total	100.0	100.0	100.0	100.0	100.0	100.0	100.0	100.0	100.0	100.0	100.0	100.0	100.0	100.0	100.0	المجموع

Notes

*Home Deaths and Unknown Cause of Death reported in Chapter Eighteen instead of chapter Nine in previous years.

ملحوظة
تم ادراج وفيات المنازل والوفيات غير محددة الاسباب في الفصل الثامن عشر بدلا عن الفصل التاسع في السنوات السابقة *

Table No, 3 - 48

No, of deaths by cause of death (chapter), & sex (2001 - 2005)

جدول رقم 3 - 48
عدد الوفيات حسب سبب الوفاة (الفصل) والنوع (2001-2005م)

Qatari

قطريون

ICD10 Chapter	Sex النوع															المراجعة العاشرة بالفصل
	Total المجموع					Female اناث					Male ذكور					
	2005	2004	2003	2002	2001	2005	2004	2003	2002	2001	2005	2004	2003	2002	2001	
I	1	15	16	26	28	1	8	8	10	14	0	7	8	16	14	1
II	81	80	60	79	65	30	39	26	39	27	51	41	34	40	38	2
III	7	2	3	5	4	4	1	1	4	2	3	1	2	1	2	3
IV	69	69	100	68	54	34	38	42	25	27	35	31	58	43	27	4
V	0	1	3	3	7	0	1	1	2	4	0	0	2	1	3	5
VI	8	10	13	15	14	3	2	7	4	7	5	8	6	11	7	6
VII	0	0	0	0	0	0	0	0	0	0	0	0	0	0	0	7
VIII	0	0	0	0	0	0	0	0	0	0	0	0	0	0	0	8
IX	187	156	136	151	221	77	71	63	69	84	110	85	73	82	137	9
X	40	57	23	48	32	23	23	11	19	18	17	34	12	29	14	10
XI	16	13	8	10	13	5	3	2	5	8	11	10	6	5	5	11
XII	9	5	5	1	1	4	2	2	1	0	5	3	3	0	1	12
XIII	0	0	1	1	1	0	0	1	1	1	0	0	0	0	0	13
XIV	21	37	13	35	27	11	21	8	15	16	10	16	5	20	11	14
XV	1	0	2	1	1	1	0	2	1	1	0	0	0	0	0	15
XVI	22	23	35	24	17	9	10	15	7	9	13	13	20	17	8	16
XVII	20	20	43	33	23	11	9	22	16	7	9	11	21	17	16	17
XVIII	96	75	69	72	32	32	26	25	21	18	64	49	44	51	14	18
XIX	0	0	7	7	11	0	0	2	3	4	0	0	5	4	7	19
XX	104	94	81	85	64	17	18	10	16	7	87	76	71	69	57	20
XXI	0	0	0	0	3	0	0	0	0	1	0	0	0	0	2	21
Total	682	657	618	664	618	262	272	248	258	255	420	385	370	406	363	المجموع

Notes

ملحوظة

*Home Deaths and Unknown Cause of Death reported in Chapter Eighteen instead of chapter Nine in previous years.

تم ادراج وفيات المنازل والوفيات غير محددة الاسباب في الفصل الثامن عشر بدلا عن الفصل التاسع في السنوات السابقة *

Table No, 3 - 49

No, of deaths by cause of death (chapter), & sex (2001 - 2005)
Non - Qatari

جدول رقم: 3 - 49
عدد الوفيات حسب سبب الوفاة (الفصل) والنوع (2001-2005م)
غير قطريون

ICD10	Sex النوع															المراجعة العاشرة بالفصل
	Total المجموع					Female اثاث					Male ذكور					
Chapter	2005	2004	2003	2002	2001	2005	2004	2003	2002	2001	2005	2004	2003	2002	2001	
I	11	10	20	17	25	4	3	6	4	3	7	7	14	13	22	1
II	81	56	60	49	30	30	21	23	20	10	51	35	37	29	20	2
III	4	2	7	3	0	0	1	3	2	0	4	1	4	1	0	3
IV	40	25	57	24	34	19	7	21	6	9	21	18	36	18	25	4
V	0	0	2	0	2	0	0	1	0	1	0	0	1	0	1	5
VI	7	10	7	11	9	3	3	1	4	4	4	7	6	7	5	6
VII	0	0	0	0	0	0	0	0	0	0	0	0	0	0	0	7
VIII	0	0	0	0	0	0	0	0	0	0	0	0	0	0	0	8
IX	130	97	130	120	236	35	29	37	24	31	95	68	93	96	205	9
X	25	29	17	12	19	9	12	4	5	6	16	17	13	7	13	10
XI	20	11	13	14	14	2	3	7	3	2	18	8	6	11	12	11
XII	4	1	4	0	0	1	0	4	0	0	3	1	0	0	0	12
XIII	0	0	0	1	4	0	0	0	0	2	0	0	0	1	2	13
XIV	23	10	7	16	24	7	4	3	5	7	16	6	4	11	17	14
XV	2	1	1	0	0	2	1	1	0	0	0	0	0	0	0	15
XVI	26	32	21	11	23	12	13	6	4	13	14	19	15	7	10	16
XVII	19	24	33	25	23	9	15	16	10	12	10	9	17	15	11	17
XVIII	245	189	168	134	15	22	20	17	8	4	223	169	151	126	11	18
XIX	0	0	14	14	21	0	0	3	3	7	0	0	11	11	14	19
XX	226	187	132	104	111	20	13	14	8	13	206	174	118	96	98	20
XXI	0	0	0	1	2	0	0	0	1	0	0	0	0	0	2	21
Total	863	684	693	556	592	175	145	167	107	124	688	539	526	449	468	المجموع ملحوظة

Notes

*Home Deaths and Unknown Cause of Death reported in Chapter Eighteen instead of chapter Nine in previous years.

تم ادراج وفيات المنازل والوفيات غير محددة الاسباب في الفصل الثامن عشر بدلا عن الفصل التاسع في السنوات السابقة *

Table No, 3 - 50

جدول رقم: 3 - 50

عدد الوفيات تبعا للفترة العمرية والنوع وسبب الوفاة حسب التصنيف الدولي للأمراض المراجعة العاشرة (مفصلة) 2005م

No, of deaths by age group,sex and cause of deaths(details) according to I.C.D. 10, 2005

Age Groups		00 - <01	01 - <05	05 - <10	10 - <15	15 - <20	20 - <25	25 - <30	30 - <35	35 - <40	40 - <45	45 - <50	50 - <55	55 - <60	60 - <65	65 - <70	70 - <75	75 - <80	80 - <85	85 +	TOTAL
Icd10	Sex																				
A09	F	1	1	0	0	0	0	0	0	0	0	0	0	0	0	0	0	0	0	0	2
A16	M	0	0	0	0	0	0	0	0	0	1	0	0	0	0	0	0	0	0	0	1
B23	M	0	0	0	0	0	0	1	0	0	0	1	3	0	0	0	0	0	0	0	5
B23	F	0	0	0	0	0	0	0	0	0	0	1	0	0	0	0	0	0	0	0	1
B54	M	0	0	0	0	0	0	0	0	0	1	0	0	0	0	0	0	0	0	0	1
B59	F	0	0	0	0	0	0	0	0	0	0	0	0	0	0	0	0	0	0	1	1
B90	F	0	0	0	0	0	0	0	0	0	0	0	0	0	0	0	0	0	0	1	1
CHAPTER I		1	1	0	0	0	0	1	0	0	2	2	3	0	0	0	0	0	0	2	12
C02	M	0	0	0	0	0	0	0	0	0	0	0	0	0	1	0	0	0	0	0	1
C05	F	0	0	0	0	0	0	0	0	0	0	0	0	0	0	1	0	0	0	0	1
C11	F	0	0	0	0	0	0	0	0	0	0	0	0	0	1	0	0	0	0	0	1
C15	M	0	0	0	0	0	0	0	0	0	0	1	1	0	0	1	1	0	2	0	6
C15	F	0	0	0	0	0	0	0	0	0	0	0	0	0	0	0	1	0	0	0	1
C16	M	0	0	0	0	0	0	0	0	0	0	2	1	2	0	1	1	0	1	0	8
C16	F	0	0	0	0	0	0	0	0	0	0	0	1	0	1	0	0	0	1	0	3
C18	M	0	0	0	0	0	0	0	0	0	0	0	0	0	0	3	0	0	0	0	3
C18	F	0	0	0	0	0	0	0	0	0	0	1	0	2	1	0	0	2	0	0	6
C22	M	0	0	0	0	0	0	0	0	0	1	0	2	4	2	2	2	4	0	0	17
C22	F	0	0	0	0	0	0	0	0	0	1	0	0	0	0	2	1	0	1	1	6
C23	M	0	0	0	0	0	0	0	0	0	0	0	0	0	0	0	1	0	1	0	2
C23	F	0	0	0	0	0	0	0	0	0	0	0	1	0	0	0	1	0	0	0	2
C24	M	0	0	0	0	0	0	0	0	0	0	0	0	0	0	1	1	0	0	0	2
C24	F	0	0	0	0	0	0	0	0	0	0	0	0	0	0	1	0	0	0	0	1
C25	M	0	0	0	0	0	0	0	0	0	0	0	1	0	1	1	0	2	0	0	5
C25	F	0	0	0	0	0	0	0	0	0	0	0	0	1	0	1	0	0	0	0	2

Table No, 3 - 50

جدول رقم: 3 - 50

عدد الوفيات تبعا للفئة العمرية والنوع وسبب الوفاة حسب التصنيف الدولي للأمراض المراجعة العاشرة (مفصلة) 2005م

No, of deaths by age group,sex and cause of deaths(details) according to I.C.D. 10, 2005

Age Groups		00 - <01	01 - <05	05 - <10	10 - <15	15 - <20	20 - <25	25 - <30	30 - <35	35 - <40	40 - <45	45 - <50	50 - <55	55 - <60	60 - <65	65 - <70	70 - <75	75 - <80	80 - <85	85 +	TOTAL
Icd10	Sex																				
C32	M	0	0	0	0	0	0	0	0	0	0	1	0	0	0	2	1	1	0	0	5
C32	F	0	0	0	0	0	0	0	0	0	0	1	0	0	0	0	0	0	0	0	1
C34	M	0	0	0	0	0	0	0	0	0	0	3	3	0	3	2	3	2	0	1	17
C34	F	0	0	0	0	0	0	0	0	0	1	0	0	1	0	1	0	0	0	0	3
C43	M	0	0	0	0	0	0	0	0	0	0	0	0	0	0	0	1	0	0	0	1
C50	M	0	0	0	0	0	0	0	0	0	0	0	1	0	0	0	0	0	0	0	1
C50	F	0	0	0	0	0	0	0	0	2	1	2	3	2	3	0	1	1	0	0	15
C53	F	0	0	0	0	0	0	0	0	1	0	0	0	0	0	0	0	0	0	0	1
C55	F	0	0	0	0	0	0	0	0	0	0	0	1	0	0	0	0	0	0	0	1
C56	F	0	0	0	0	0	0	0	0	0	0	2	0	0	0	1	1	0	0	0	4
C61	M	0	0	0	0	0	0	0	0	0	0	0	0	1	1	1	0	0	0	0	3
C62	M	0	0	0	0	0	0	0	0	0	1	0	0	0	0	0	0	0	0	0	1
C64	M	0	0	0	0	0	0	0	0	0	0	0	0	0	1	0	0	1	0	1	3
C64	F	0	0	0	0	0	0	0	0	1	0	0	0	0	0	0	0	0	0	0	1
C67	M	0	0	0	0	0	0	0	0	0	0	0	0	0	0	0	0	0	1	1	2
C71	M	0	1	0	2	0	0	0	0	0	0	0	0	0	0	0	0	0	0	0	3
C71	F	0	0	0	0	0	0	0	0	0	0	0	0	0	0	1	0	0	0	0	1
C73	M	0	0	0	0	0	0	0	0	0	0	0	1	0	0	0	0	0	0	0	1
C74	F	0	0	0	0	0	0	0	0	0	1	0	0	0	0	2	0	0	0	0	3
C76	F	0	0	0	0	0	0	0	0	0	0	1	0	0	0	0	0	0	0	0	1
C80	M	0	0	0	0	0	0	0	0	0	0	0	0	0	0	1	0	0	1	0	2
C80	F	0	0	0	0	0	0	0	0	0	1	0	1	0	0	0	0	0	0	0	2
C82	M	0	0	0	0	0	0	0	0	0	0	0	0	0	1	0	0	0	0	0	1
C83	M	0	0	0	0	0	0	0	0	0	1	0	0	0	1	0	0	0	0	0	2
C84	F	0	0	0	0	0	1	0	0	0	0	0	0	0	0	0	0	0	0	0	1
C85	M	0	0	0	0	0	0	0	1	0	0	0	0	2	0	0	0	0	0	0	3

Table No, 3 - 50

جدول رقم: 3 - 50

عدد الوفيات تبعا للفئة العمرية والنوع وسبب الوفاة حسب التصنيف الدولي للأمراض المراجعة العاشرة (مفصلة) 2005م

No, of deaths by age group,sex and cause of deaths(details) according to I.C.D. 10, 2005

Age Groups		00 - <01	01 - <05	05 - <10	10 - <15	15 - <20	20 - <25	25 - <30	30 - <35	35 - <40	40 - <45	45 - <50	50 - <55	55 - <60	60 - <65	65 - <70	70 - <75	75 - <80	80 - <85	85 +	TOTAL
Icd10	Sex																				
C91	M	0	0	0	0	3	0	0	0	0	0	1	0	0	0	0	0	0	0	0	4
C92	M	0	0	0	0	0	2	1	0	0	0	0	0	2	1	0	0	0	0	0	6
C92	F	0	0	0	1	0	0	0	0	0	0	0	0	0	0	0	0	0	0	0	1
C97	M	0	0	0	0	0	0	0	0	0	1	0	0	0	0	0	0	1	0	0	2
C97	F	0	0	0	0	0	0	0	0	0	0	0	0	1	0	0	0	0	0	0	1
D20	M	0	0	0	0	0	0	0	0	0	0	0	0	0	0	0	1	0	0	0	1
D32	F	0	0	0	0	0	0	0	0	0	0	0	0	0	0	0	0	1	0	0	1
CHAPTER II		0	1	0	3	3	3	1	1	4	9	15	17	18	18	25	17	15	8	4	162
D53	F	0	0	0	0	0	0	0	0	0	0	0	0	0	0	1	0	0	0	0	1
D56	F	0	0	0	0	0	0	0	0	0	1	0	0	0	0	0	0	0	0	0	1
D57	F	0	0	0	0	0	0	0	0	0	1	0	0	0	0	0	0	0	0	0	1
D58	M	0	1	0	0	0	0	0	0	0	0	0	0	0	0	0	0	0	0	0	1
D65	M	1	0	0	0	0	0	0	0	0	0	1	1	0	0	0	0	0	0	0	3
D68	M	0	0	0	0	0	0	0	0	0	0	0	0	0	0	0	0	1	0	0	1
D68	F	0	0	0	0	0	0	0	0	0	0	0	0	0	0	0	0	0	1	0	1
D81	M	1	0	0	0	0	0	0	0	0	0	0	0	0	0	0	0	0	0	0	1
D84	M	1	0	0	0	0	0	0	0	0	0	0	0	0	0	0	0	0	0	0	1
CHAPTER III		3	1	0	0	0	0	0	0	0	2	1	1	0	0	1	0	1	1	0	11
E03	F	0	0	0	0	0	0	0	0	0	0	0	0	0	0	1	0	0	0	0	1
E14	M	0	0	0	0	0	0	0	2		0	2	4	7	5	7	7	5	8	8	55
E14	F	0	0	0	0	0	1	0	0	0	1	2	3	5	5	7	7	5	13	1	50
E20	M	0	0	0	0	0	0	0	0	0	0	0	0	0	0	0	0	0	0	1	1
E66	F	0	0	0	0	0	0	0	0	0	0	0	1	1	0	0	0	0	0	0	2
CHAPTER IV		0	0	0	0	0	1	0	2	0	1	4	8	13	10	15	14	10	21	10	109

Table No, 3 - 50

جدول رقم: 3 - 50

عدد الوفيات تبعا للفئة العمرية والنوع وسبب الوفاة حسب التصنيف الدولي للأمراض المراجعة العاشرة (مفصلة) 2005م

No, of deaths by age group,sex and cause of deaths(details) according to I.C.D. 10, 2005

Age Groups		00 - <01	01 - <05	05 - <10	10 - <15	15 - <20	20 - <25	25 - <30	30 - <35	35 - <40	40 - <45	45 - <50	50 - <55	55 - <60	60 - <65	65 - <70	70 - <75	75 - <80	80 - <85	85 +	TOTAL	
Icd10	Sex																					
G00	F	0	0	0	0	0	1	0	0	0	0	0	0	0	0	0	0	0	0	0	0	1
G12	M	1	0	0	0	0	0	0	0	0	0	0	0	0	0	0	0	0	0	0	0	1
G20	M	0	0	0	0	0	0	0	0	0	0	0	0	0	0	0	0	1	0	0	0	1
G31	M	0	0	0	1	0	0	0	0	0	0	0	0	0	0	0	0	0	0	0	0	1
G40	M	0	0	0	0	0	0	0	0	0	0	0	0	1	0	0	0	0	0	0	0	1
G46	F	0	0	0	0	0	0	0	0	0	0	0	0	0	0	0	0	0	0	1	0	1
G80	M	0	1	0	0	0	0	1	0	0	0	0	0	0	0	0	0	0	0	0	0	2
G80	F	0	0	1	0	0	0	0	0	0	0	0	0	0	0	0	0	0	0	0	0	1
G93	M	1	0	0	0	0	0	0	0	0	0	0	1	0	0	0	0	0	0	0	0	2
G93	F	2	0	0	0	0	0	0	0	0	0	0	0	1	0	0	0	0	0	0	0	3
G99	M	0	0	0	0	0	0	0	0	0	0	0	0	0	0	0	1	0	0	0	0	1
CHAPTER VI		4	1	1	1	0	1	1	0	0	0	0	1	2	0	0	1	1	0	1	15	
I05	M	0	0	0	0	0	0	0	0	0	0	0	0	1	0	0	0	0	0	0	0	1
I08	M	0	0	0	0	0	0	0	0	0	1	0	0	0	0	0	0	0	1	0	0	2
I10	M	0	0	0	0	0	0	0	0	0	2	6	4	4	4	3	6	7	4	4	4	44
I10	F	0	0	0	0	0	0	0	1	0	0	0	2	3	5	5	8	5	8	4	4	41
I12	M	0	0	0	0	0	0	0	0	0	0	1	1	0	1	0	0	0	2	0	0	5
I12	F	0	0	0	0	0	0	0	0	0	0	0	1	1	0	2	1	1	0	0	0	6
I13	F	0	0	0	0	0	0	0	0	0	0	0	0	0	0	1	0	0	0	0	0	1
I21	M	0	1	0	0	0	0	0	1	1	4	2	6	5	0	3	0	1	3	0	0	27
I21	F	0	0	0	0	0	0	0	0	0	0	0	0	0	1	1	0	2	0	0	0	4
I22	M	0	0	0	0	0	0	0	1	0	0	0	0	0	1	1	0	0	0	0	0	3
I23	M	0	0	0	0	0	0	0	0	0	0	0	1	1	3	0	1	0	0	0	0	6
I24	M	0	0	0	0	0	0	0	0	0	0	0	0	0	0	0	0	0	2	0	0	2
I25	M	0	0	0	0	0	0	0	1	0	1	4	5	7	6	9	17	12	12	4	4	78

Table No, 3 - 50

جدول رقم: 3 - 50

عدد الوفيات تبعا للفترة العمرية والنوع وسبب الوفاة حسب التصنيف الدولي للأمراض المراجعة العاشرة (مفصلة) 2005م

No, of deaths by age group,sex and cause of deaths(details) according to I.C.D. 10, 2005

Age Groups		00 - <01	01 - <05	05 - <10	10 - <15	15 - <20	20 - <25	25 - <30	30 - <35	35 - <40	40 - <45	45 - <50	50 - <55	55 - <60	60 - <65	65 - <70	70 - <75	75 - <80	80 - <85	85 +	TOTAL
Icd10	Sex																				
I25	F	0	0	0	0	0	0	0	1	0	0	0	3	1	5	5	11	6	1	3	36
I27	M	0	0	0	0	0	0	0	0	0	1	0	0	0	0	0	0	0	0	0	1
I28	M	0	0	0	0	0	0	0	0	0	0	0	0	1	0	0	0	0	0	0	1
I35	F	0	0	0	0	0	0	0	0	0	0	0	0	0	0	0	0	0	1	0	1
I40	F	0	0	0	0	0	0	0	2	0	0	0	0	0	0	0	0	0	0	0	2
I42	M	0	0	0	0	0	0	0	0	0	0	0	1	0	0	0	0	0	0	0	1
I42	F	1	0	0	0	0	0	0	1	0	0	0	0	0	0	0	0	0	0	0	2
I44	M	0	0	0	0	0	0	0	0	0	1	0	0	0	0	1	0	0	1	0	3
I46	F	0	0	0	0	0	0	0	0	0	0	0	0	0	0	0	0	0	0	1	1
I48	M	0	0	0	0	0	0	0	0	0	0	0	1	0	1	0	0	1	0	0	3
I48	F	0	0	0	0	0	0	0	0	0	0	0	0	0	1	0	1	2	0	0	4
I49	M	0	0	0	0	0	0	0	0	0	0	1	0	1	0	0	0	0	0	0	2
I49.0	F	0	0	0	0	0	0	0	0	0	0	0	0	0	1	0	0	0	0	0	1
I50	M	0	0	0	0	0	0	0	0	0	1	1	0	0	0	0	0	0	0	1	3
I50	F	0	0	0	0	0	0	0	0	0	0	1	0	0	0	1	0	0	1	0	3
I51	M	0	2	0	0	0	0	1	0	0	0	0	0	0	0	0	0	0	0	0	3
I51	F	0	0	0	0	0	0	0	0	0	0	1	0	0	0	0	0	1	0	0	2
I60	M	0	0	0	0	0	0	0	0	0	1	0	1	0	0	0	0	0	0	0	2
I61	M	0	0	0	0	0	0	0	0	1	0	0	0	0	0	0	1	0	0	0	2
I62	M	0	0	0	0	0	1	0	0	0	0	0	0	0	1	0	0	0	0	0	2
I62	F	0	0	0	0	0	0	0	0	0	1	0	0	0	0	0	0	0	0	1	2
I63	M	0	0	0	0	0	0	0	1	0	0	0	0	0	0	0	0	1	0	0	2
I64	M	0	0	0	0	0	0	0	0	0	0	0	0	0	2	1	1	0	0	1	5
I65	M	0	0	0	0	0	0	0	0	1	0	0	1	0	0	0	0	0	0	0	2
I67	M	0	0	0	0	0	0	0	0	0	0	0	0	0	0	0	1	1	0	0	2
I69	M	0	0	0	0	0	0	0	0	0	0	0	0	0	0	1	0	0	0	0	1

Table No, 3 - 50

جدول رقم: 3 - 50

عدد الوفيات تبعا للفترة العمرية والنوع وسبب الوفاة حسب التصنيف الدولي للأمراض المراجعة العاشرة (مفصلة) 2005م

No, of deaths by age group,sex and cause of deaths(details) according to I.C.D. 10, 2005

Age Groups		00 - <01	01 - <05	05 - <10	10 - <15	15 - <20	20 - <25	25 - <30	30 - <35	35 - <40	40 - <45	45 - <50	50 - <55	55 - <60	60 - <65	65 - <70	70 - <75	75 - <80	80 - <85	85 +	TOTAL
Icd10	Sex																				
I73	F	0	0	0	0	0	0	0	0	0	0	0	0	0	0	0	1	0	0	0	1
I82	F	0	0	0	0	0	0	0	0	1	0	0	0	0	0	0	0	0	0	0	1
I97	M	0	0	0	0	0	0	0	0	0	0	0	0	0	2	0	0	0	0	0	2
I97	F	0	0	0	0	0	0	0	0	0	0	0	0	0	1	2	0	0	0	0	3
I99	F	0	0	0	0	0	0	0	0	0	0	0	0	0	0	1	0	0	0	0	1
CHAPTER IX		1	3	0	0	0	1	1	9	4	13	17	27	25	35	37	49	40	36	19	317
J16	F	0	0	0	0	0	0	0	0	0	0	0	0	0	0	0	0	0	1	0	1
J17	M	0	0	0	0	0	0	0	0	0	0	0	0	0	0	0	0	0	1	0	1
J18	M	2	0	0	0	0	0	0	0	0	0	0	0	0	0	0	1	0	0	0	3
J18	F	0	0	1	0	0	0	0	0	0	0	1	0	0	0	0	0	0	0	1	3
J20	F	0	0	0	0	0	0	0	0	0	0	0	0	0	0	0	0	1	1	0	2
J21	M	0	0	0	0	0	0	0	0	0	0	0	0	0	0	0	1	0	0	0	1
J21	F	1	0	0	0	0	0	0	0	0	0	0	0	0	0	0	0	0	0	0	1
J22	F	0	0	0	0	0	0	0	0	0	0	0	0	0	0	0	0	1	0	1	2
J44	M	0	0	0	0	0	0	0	0	0	1	2	0	0	0	3	2	0	1	2	11
J44	F	0	0	0	0	0	1	0	0	0	0	0	0	0	1	0	0	2	0	1	5
J45	M	0	0	0	0	0	0	0	0	0	0	0	0	0	0	0	0	2	0	0	2
J45	F	0	0	0	0	0	0	0	0	0	0	0	0	0	0	0	0	0	0	1	1
J66	F	0	0	0	0	0	0	0	0	0	0	0	0	0	0	0	1	0	0	0	1
J69	M	0	1	1	0	1	0	0	0	0	0	0	0	0	0	0	0	4	0	0	7
J69	F	0	0	0	0	0	0	0	0	0	0	0	0	0	2	1	3	1	3	0	10
J80	M	0	0	0	0	0	0	1	0	1	0	0	0	0	0	0	0	0	0	0	2
J80	F	0	0	0	0	0	0	0	0	0	0	0	0	0	1	0	0	0	0	0	1
J81	M	0	0	0	0	0	0	0	0	0	0	1	1	0	0	0	2	0	0	0	4
J81	F	0	0	0	0	0	0	0	0	0	0	1	0	0	0	1	0	0	0	0	2

Table No, 3 - 50

جدول رقم: 3 - 50

عدد الوفيات تبعا للفترة العمرية والنوع وسبب الوفاة حسب التصنيف الدولي للأمراض المراجعة العاشرة (مفصلة) 2005م

No, of deaths by age group,sex and cause of deaths(details) according to I.C.D. 10, 2005

Age Groups		00 - <01	01 - <05	05 - <10	10 - <15	15 - <20	20 - <25	25 - <30	30 - <35	35 - <40	40 - <45	45 - <50	50 - <55	55 - <60	60 - <65	65 - <70	70 - <75	75 - <80	80 - <85	85 +	TOTAL
Icd10	Sex																				
J90	F	1	0	0	0	0	0	0	0	0	0	0	0	0	0	0	0	0	0	0	1
J93	M	0	0	0	0	0	0	0	0	0	0	0	0	0	0	1	0	0	0	0	1
J95	F	0	0	0	0	0	0	0	1	0	0	0	0	0	0	0	0	0	0	0	1
J96	M	0	0	0	0	0	1	0	0	0	0	0	0	0	0	0	0	0	0	0	1
J98	F	0	0	0	0	0	0	0	0	0	0	0	1	0	0	0	0	0	0	0	1
CHAPTER X		4	1	2	0	1	2	1	1	1	1	5	2	0	1	8	8	13	5	9	65
K22	M	0	0	0	0	0	0	0	0	1	0	0	0	0	0	0	0	0	0	0	1
K56	F	0	0	0	0	0	0	0	0	0	0	0	0	0	0	0	1	0	0	0	1
K70	M	0	0	0	0	0	0	0	0	0	0	0	0	0	0	0	0	0	0	0	0
K72	M	1	0	0	0	0	0	0	0	0	1	0	0	0	0	0	0	0	0	0	2
K72	F	0	0	0	0	0	0	0	0	0	0	0	0	1	0	0	0	0	0	0	1
K73	M	0	0	0	0	0	0	0	0	0	0	0	0	1	0	0	0	0	0	0	1
K74	M	0	0	0	0	0	0	0	0	1	0	0	3	2	0	0	1	0	0	0	7
K74	F	0	0	0	0	0	0	0	0	0	0	0	0	1	0	2	0	0	0	0	3
K75	M	0	0	0	0	0	1	0	0	0	0	0	0	0	0	0	0	0	0	0	1
K75	F	0	0	0	0	0	0	0	0	0	0	0	0	0	0	0	0	1	0	0	1
K76	M	0	0	0	0	0	0	0	0	0	1	0	0	2	3	1	1	0	1	1	10
K85	M	0	0	0	0	0	0	0	1	0	0	0	0	0	0	0	0	0	0	0	1
K92	M	0	0	0	0	0	0	0	1	0	1	1	1	0	0	1	0	0	1	0	6
K92	F	0	0	0	0	0	0	0	0	0	0	1	0	0	0	0	0	0	0	0	1
CHAPTER XI		1	0	0	0	0	1	0	2	2	3	2	4	7	3	4	3	1	2	1	36
L08	M	0	0	0	0	0	0	0	0	1	0	0	0	1	0	0	1	0	1	2	6
L08	F	0	0	0	0	0	0	0	0	0	0	0	0	0	0	1	0	0	0	1	2
L88	M	0	0	0	0	0	0	0	0	0	0	0	0	1	0	0	0	0	0	0	1
L88	F	0	0	0	0	0	0	0	0	0	0	0	0	0	0	1	0	0	0	0	1
L89	M	0	0	0	0	0	0	0	0	0	0	0	0	0	0	0	0	0	0	1	1
L89	F	0	0	0	0	0	0	0	0	0	0	0	0	0	1	1	0	0	0	0	2
CHAPTER XII		0	0	0	0	0	0	0	0	1	0	0	0	2	1	3	1	0	1	4	13

Table No, 3 - 50

جدول رقم: 3 - 50

عدد الوفيات تبعا للفئة العمرية والنوع وسبب الوفاة حسب التصنيف الدولي للأمراض المراجعة العاشرة (مفصلة) 2005م

No, of deaths by age group,sex and cause of deaths(details) according to I.C.D. 10, 2005

Age Groups		00 - <01	01 - <05	05 - <10	10 - <15	15 - <20	20 - <25	25 - <30	30 - <35	35 - <40	40 - <45	45 - <50	50 - <55	55 - <60	60 - <65	65 - <70	70 - <75	75 - <80	80 - <85	85 +	TOTAL
Icd10	Sex																				
N17	M	0	0	0	0	0	0	0	0	0	4	1	1	1	1	1	1	1	1	1	13
N17	F	0	0	0	0	0	1	0	0	0	0	0	0	0	0	1	1	1	0	1	5
N18	M	0	0	0	0	0	0	0	0	0	0	0	1	1		4	0	0	0	0	6
N18	F	0	0	0	1	0	0	0	0	0	0	0	0	1	1	1	2	0	4	1	11
N19	M	0	0	0	0	0	0	0	0	0	0	0	0	0	1	1	0	0	1	2	5
N19	F	0	0	0	0	0	0	0	0	0	0	0	0	0	0	1	1	0	0	0	2
N25	M	0	0	0	0	0	0	0	0	0	1	0	0	0	1	0	0	0	0	0	2
CHAPTER XIV		0	0	0	1	0	1	0	0	0	5	1	2	3	4	9	5	2	6	5	44
O95	F	0	0	0	0	0	1	1	0	1	0	0	0	0	0	0	0	0	0	0	3
CHAPTER XV		0	0	0	0	0	1	1	0	1	0	0	0	0	0	0	0	0	0	0	3
P07	M	16	0	0	0	0	0	0	0	0	0	0	0	0	0	0	0	0	0	0	16
P07	F	18	0	0	0	0	0	0	0	0	0	0	0	0	0	0	0	0	0	0	18
P21	M	1	0	0	0	0	0	0	0	0	0	0	0	0	0	0	0	0	0	0	1
P22	M	4	0	0	0	0	0	0	0	0	0	0	0	0	0	0	0	0	0	0	4
P22	F	2	0	0	0	0	0	0	0	0	0	0	0	0	0	0	0	0	0	0	2
P24	M	1	0	0	0	0	0	0	0	0	0	0	0	0	0	0	0	0	0	0	1
P24	F	1	0	0	0	0	0	0	0	0	0	0	0	0	0	0	0	0	0	0	1
P26	M	1	0	0	0	0	0	0	0	0	0	0	0	0	0	0	0	0	0	0	1
P28	M	2	0	0	0	0	0	0	0	0	0	0	0	0	0	0	0	0	0	0	2
P29	M	2	0	0	0	0	0	0	0	0	0	0	0	0	0	0	0	0	0	0	2
CHAPTER XVI		48	0	0	0	0	0	0	0	0	0	0	0	0	0	0	0	0	0	0	48
Q00	M	1	0	0	0	0	0	0	0	0	0	0	0	0	0	0	0	0	0	0	1
Q00	F	1	0	0	0	0	0	0	0	0	0	0	0	0	0	0	0	0	0	0	1
Q02	F	1	0	0	0	0	0	0	0	0	0	0	0	0	0	0	0	0	0	0	1
Q03	F	1	1	0	0	0	0	0	0	0	0	0	0	0	0	0	0	0	0	0	2

Table No, 3 - 50

جدول رقم: 3 - 50

عدد الوفيات تبعا للفئة العمرية والنوع وسبب الوفاة حسب التصنيف الدولي للأمراض المراجعة العاشرة (مفصلة) 2005م

No, of deaths by age group,sex and cause of deaths(details) according to I.C.D. 10, 2005

Age Groups		00 - <01	01 - <05	05 - <10	10 - <15	15 - <20	20 - <25	25 - <30	30 - <35	35 - <40	40 - <45	45 - <50	50 - <55	55 - <60	60 - <65	65 - <70	70 - <75	75 - <80	80 - <85	85 +	TOTAL
Icd10	Sex																				
Q04	M	1	0	0	0	0	0	0	0	0	0	0	0	0	0	0	0	0	0	0	1
Q20	F	1	0	1	0	0	0	0	0	0	0	0	0	0	0	0	0	0	0	0	2
Q24	M	2	1	0	0	0	0	0	0	0	0	0	0	0	0	0	0	0	0	0	3
Q24	F	3	0	0	0	0	0	0	0	0	0	0	0	0	0	0	0	0	0	0	3
Q26	F	0	0	0	0	1	0	0	0	0	0	0	0	0	0	0	0	0	0	0	1
Q44	F	0	1	0	0	0	0	0	0	0	0	0	0	0	0	0	0	0	0	0	1
Q61	F	1	0	0	0	0	0	0	0	0	0	0	0	0	0	0	0	0	0	0	1
Q78	M	1	0	0	0	0	0	0	0	0	0	0	0	0	0	0	0	0	0	0	1
Q79	M	4	0	0	0	0	0	0	0	0	0	0	0	0	0	0	0	0	0	0	4
Q89	M	4	0	0	0	0	0	0	0	0	0	0	0	0	0	0	0	0	0	0	4
Q89	F	3	0	1	1	0	0	0	0	0	0	0	0	0	0	0	0	0	0	0	5
Q90	M	3	0	0	0	0	0	0	0	0	0	0	0	0	0	0	0	0	0	0	3
Q90	F	1	0	0	0	0	0	0	0	0	0	0	0	0	0	0	0	0	0	0	1
Q91	M	2	0	0	0	0	0	0	0	0	0	0	0	0	0	0	0	0	0	0	2
Q91	F	2	0	0	0	0	0	0	0	0	0	0	0	0	0	0	0	0	0	0	2
CHAPTER XVII		32	3	2	1	1	0	0	0	0	0	0	0	0	0	0	0	0	0	0	39
R04	M	1	0	1	0	0	0	0	0	0	0	0	0	0	0	0	0	0	0	0	2
R08	M	0	1	0	0	0	0	0	0	0	0	0	0	0	0	0	0	0	0	0	1
R54	M	0	0	0	0	0	0	0	0	0	0	0	0	0	0	0	0	1	2	3	6
R54	F	0	0	0	0	0	0	0	0	0	0	0	0	0	3	5	2	3	6	6	19
R57	M	0	0	0	0	0	0	0	0	0	0	0	0	0	0	0	0	1	0	0	1
R57	F	0	0	0	1	0	0	0	0	0	0	0	0	0	0	0	0	1	0	0	2
R62	F	1	0	0	0	0	0	0	0	0	0	0	0	0	0	0	0	0	0	0	1
R63	F	0	1	0	1	0	0	0	0	0	0	0	0	0	0	0	0	0	0	0	2
R89	F	1	0	0	0	0	0	0	0	0	0	0	0	0	0	0	0	0	0	0	1

Table No, 3 - 50

جدول رقم: 3 - 50

عدد الوفيات تبعا للفترة العمرية والنوع وسبب الوفاة حسب التصنيف الدولي للأمراض المراجعة العاشرة (مفصلة) 2005م

No, of deaths by age group,sex and cause of deaths(details) according to I.C.D. 10, 2005

Age Groups		00 - <01	01 - <05	05 - <10	10 - <15	15 - <20	20 - <25	25 - <30	30 - <35	35 - <40	40 - <45	45 - <50	50 - <55	55 - <60	60 - <65	65 - <70	70 - <75	75 - <80	80 - <85	85 +	TOTAL
Icd10	Sex																				
R95	M	2	0	0	0	0	0	0	0	0	0	0	0	0	0	0	0	0	0	0	2
R95	F	4	0	0	0	0	0	0	0	0	0	0	0	0	0	0	0	0	0	0	4
R96	M	4	2	0	0	1	12	25	28	18	22	42	43	17	14	5	7	2	4	3	249
R96	F	1	0	0	0	0	0	0	0	1	0	2	0	0	0	1	1	1	3	1	11
R98	M	0	0	0	0	0	0	0	0	0	0	1	1	0	1	1	0	0	0	0	4
R98	F	0	0	0	0	0	0	0	0	0	0	0	0	1	0	1	0	0	1	0	3
R99	M	0	0	0	0	2	1	2	1	0	3	0	3	2	1	2	1	1	1	2	22
R99	F	1	1	0	0	1	0	0	1	0	1	1	2	2	1	0	0	0	0	0	11
CHAPTER XVIII		15	5	1	2	4	13	27	30	19	26	46	49	22	17	13	14	9	14	15	341
V89	M	0	5	5	3	29	35	22	16	25	19	10	11	10	5	4	2	0	2	1	204
V89	F	1	4	1	3	1	1	7	2	1	2	1	0	2	0	1	0	0	0	0	27
W19	M	0	0	0	0	0	1	5	1	3	3	0	0	1	0	0	2	0	0	0	16
W19	F	0	0	0	0	0	0	0	0	0	0	0	0	0	1	0	0	0	0	0	1
W20	M	0	0	0	0	0	0	2	3	4	1	2	1	0	0	0	0	0	0	0	13
W23	M	0	0	0	0	0	0	1	0	1	0	0	0	0	0	0	0	0	0	0	2
W24	M	0	0	0	0	0	0	0	0	0	0	1	0	0	0	0	0	0	0	0	1
W31	M	0	0	0	0	0	0	0	1	0	0	0	0	0	0	0	0	0	0	0	1
W34	M	0	0	0	0	0	0	0	1	0	0	0	0	0	0	0	0	0	0	0	1
W38	M	0	0	0	0	0	1	0	1	0	0	0	0	0	0	0	0	0	0	0	2
W40	M	0	0	0	0	0	1	0	0	0	0	0	1	0	0	0	0	0	0	0	2
W70	M	0	2	0	0	0	0	0	0	0	1	0	0	0	0	0	0	0	0	0	3
W74	M	0	0	0	0	1	0	0	1	0	1	0	0	1	0	0	0	0	0	0	4
W75	M	0	0	1	0	0	0	0	0	0	0	0	0	0	0	0	0	0	0	0	1
W76	M	0	0	0	0	0	0	2	0	0	0	0	0	0	0	0	0	0	0	0	2
W85	M	0	0	0	0	0	0	0	0	1	0	0	0	0	0	0	0	0	0	0	1

عدد الوفيات تبعا للفئة العمرية والنوع وسبب الوفاة حسب التصنيف الدولي للأمراض المراجعة العاشرة (مفصلة) 2005م

No. of deaths by age group,sex and cause of deaths(details) according to I.C.D. 10, 2005

Age Groups		00 - <01	01 - <05	05 - <10	10 - <15	15 - <20	20 - <25	25 - <30	30 - <35	35 - <40	40 - <45	45 - <50	50 - <55	55 - <60	60 - <65	65 - <70	70 - <75	75 - <80	80 - <85	85 +	TOTAL	
Icd10	Sex																					
W87	M	0	0	0	0	0	0	1	1	0	0	0	0	0	0	0	0	0	0	0	0	2
X00	M	0	1	0	0	0	0	0	0	0	0	0	0	0	0	0	0	0	0	0	0	1
X08	M	0	0	0	0	0	7	1	1	0	0	0	0	0	0	0	0	0	0	0	0	9
X09	M	0	1	1	0	0	0	0	1	0	1	0	0	1	0	0	0	0	0	0	0	5
X09	F	0	0	0	0	0	0	0	0	0	0	0	0	0	0	1	0	0	0	0	0	1
X17	M	0	0	0	0	0	0	0	1	0	0	0	0	0	0	0	0	0	0	0	0	1
X30	M	0	0	0	0	0	0	0	0	0	1	0	0	0	0	0	0	0	0	0	0	1
X44	M	0	0	0	0	0	0	0	1	0	0	0	0	0	1	0	0	0	0	0	0	2
X44	F	0	0	0	0	0	0	0	0	0	0	0	0	0	0	0	0	0	1	0	0	1
X48	M	0	0	0	0	0	0	0	0	0	1	0	0	0	0	0	0	0	0	0	0	1
X49	F	0	0	0	0	0	0	0	0	0	0	1	0	0	0	0	0	0	0	0	0	1
X59	F	0	1	0	0	0	0	0	0	0	0	0	0	0	0	0	0	0	0	0	0	1
X70	M	0	0	0	0	0	6	3	2	1	2	0	0	1	0	0	0	0	0	0	0	15
X70	F	0	0	0	0	0	0	0	1	0	0	0	0	0	0	0	0	0	0	0	0	1
X80	M	0	0	0	0	0	1	0	0	0	0	0	0	0	0	0	0	0	0	0	0	1
X91	F	0	0	0	0	1	0	0	0	0	0	0	0	0	0	0	0	0	0	0	0	1
X93	F	0	0	0	0	0	0	0	0	0	1	0	0	0	0	0	0	0	0	0	0	1
X95	M	0	0	0	0	0	0	0	0	1	0	0	0	0	0	0	0	0	0	0	0	1
X99	M	0	0	0	0	0	0	0	1	0	0	0	0	0	0	0	0	0	0	0	0	1
X99	F	0	0	0	0	1	1	0	0	0	0	0	0	0	0	0	0	0	0	0	0	2
CHAPTER XX		1	14	8	6	33	54	44	35	37	33	15	13	16	7	6	4	0	3	1		330
TOTAL		110	30	14	14	42	78	77	80	69	95	108	127	108	96	121	116	92	97	71		1545

Notes

ملحوظة

تم ادراج وفيات المنازل والوفيات غير محددة الاسباب في الفصل الثامن عشر بدلا عن الفصل التاسع في السنوات السابقة **

**Home Deaths and Unknown Cause of Death reported in Chapter Eighteen instead of chapter Nine in previous years.

Table No, 3 - 51

جدول رقم: 3 - 51

عدد الوفيات تبعا للفترة العمرية والجنسية والنوع وسبب الوفاة حسب التصنيف الدولي للأمراض المراجعة العاشرة (قائمة موجزة 103 سبب) 2005م

No. of Deaths by Age-group, Nationality, Sex, and Cause of Death I.C.D.-10 (Condensed List 103 causes) 2005

ICD-10 Code الرمز حسب المراجعة العاشرة	Cause of death اسباب الوفاة	Nationality الجنسية	sex النوع	TOTAL المجموع	<5	5-9	10-14	15-19	20-24	25-29	30-34	35-39	40-44	45-49	50-54	55-59	60-64	65-69	70-74	75-79	80-84	85&+		
A00-B99	Certain infectious and parasitic diseases	Qatari قطري	M	0	0	0	0	0	0	0	0	0	0	0	0	0	0	0	0	0	0	0		
			F	1	1	0	0	0	0	0	0	0	0	0	0	0	0	0	0	0	0	0	0	
		Non-Qatari غير قطري	M	7	0	0	0	0	0	1	0	0	2	1	3	0	0	0	0	0	0	0	0	0
			F	4	1	0	0	0	0	0	0	0	0	1	0	0	0	0	0	0	0	0	0	2
A00	Cholera	Qatari قطري	M	0																				
			F	0																				
		Non-Qatari غير قطري	M	0																				
			F	0																				
A09	Diarrhoea & gastro-enteritis of presumed infectious origin	Qatari قطري	M	0																				
			F	1	1																			
		Non-Qatari غير قطري	M	0																				
			F	1	1																			
A01-08	Other intestinal infections diseases	Qatari قطري	M	0																				
			F	0																				
		Non-Qatari غير قطري	M	0																				
			F	0																				
A15-16	Respiratory tuberculosis	Qatari قطري	M	0																				
			F	0																				
		Non-Qatari غير قطري	M	1										1										
			F	0																				
A17-19	Other Tuberculosis	Qatari قطري	M	0																				
			F	0																				
		Non-Qatari غير قطري	M	0																				
			F	0																				
A20	Plague	Qatari قطري	M	0																				
			F	0																				
		Non-Qatari غير قطري	M	0																				
			F	0																				

Table No, 3 - 51

جدول رقم: 3 - 51

عدد الوفيات تبعا للفئة العمرية والجنسية والنوع وسبب الوفاة حسب التصنيف الدولي للأمراض المراجعة العاشرة (قائمة موجزة 103 سبب) 2005م

No. of Deaths by Age-group, Nationality, Sex, and Cause of Death I.C.D.-10 (Condensed List 103 causes) 2005

ICD-10 Code الرمز حسب المراجعة العاشرة	Cause of death اسباب الوفاة	Nationality الجنسية	sex النوع	TOTAL المجموع	<5	5-9	10-14	15-19	20-24	25-29	30-34	35-39	40-44	45-49	50-54	55-59	60-64	65-69	70-74	75-79	80-84	85&+ +	
A33-35	Tetanus	Qatari قطري	M	0																			
			F	0																			
		Non-Qatari غير قطري	M	0																			
			F	0																			
A36	Diphtheria	Qatari قطري	M	0																			
			F	0																			
		Non-Qatari غير قطري	M	0																			
			F	0																			
A37	Whooping cough	Qatari قطري	M	0																			
			F	0																			
		Non-Qatari غير قطري	M	0																			
			F	0																			
A39	Meningococcal Infection	Qatari قطري	M	0																			
			F	0																			
		Non-Qatari غير قطري	M	0																			
			F	0																			
A40-41	Septicemia	Qatari قطري	M	0																			
			F	0																			
		Non-Qatari غير قطري	M	0																			
			F	0																			
A50-64	Other infections with predominantly sexual mode of transmission (not including HIV)	Qatari قطري	M	0																			
			F	0																			
		Non-Qatari غير قطري	M	0																			
			F	0																			
A80	Acute poliomyelitis	Qatari قطري	M	0																			
			F	0																			
		Non-Qatari غير قطري	M	0																			
			F	0																			
A82	Rabies	Qatari قطري	M	0																			
			F	0																			
		Non-Qatari غير قطري	M	0																			
			F	0																			

جدول رقم: 3 - 51

عدد الوفيات تبعا للفئة العمرية

85&+	
80-84	
75-79	

Table No, 3 - 51

والجنسية والنوع وسبب الوفاة حسب التصنيف الدولي للأمراض المراجعة العاشرة (قائمة موجزة 103 سبب) 2005م

No, of Deaths by Age-group, Nationality, Sex, and Cause of Death I.C.D.-10 (Condensed List 103 causes) 2005

ICD-10 Code الرمز حسب المراجعة العاشرة	Cause of death اسباب الوفاة	Nationality الجنسية	sex النوع	TOTAL المجموع	<5	5-9	10-14	15-19	20-24	25-29	30-34	35-39	40-44	45-49	50-54	55-59	60-64	65-69	70-74				
A95	Yellow fever	Qatari قطري	M	0																			
			F	0																			
		Non-Qatari غير قطري	M	0																			
			F	0																			
A90-94-A96-99	Other arthropod-borne Viral Fevers and Viral Haemorrhagic Fevers	Qatari قطري	M	0																			
			F	0																			
		Non-Qatari غير قطري	M	0																			
			F	0																			
B05	Measles	Qatari قطري	M	0																			
			F	0																			
		Non-Qatari غير قطري	M	0																			
			F	0																			
B15-B19	Viral hepatitis	Qatari قطري	M	0																			
			F	0																			
		Non-Qatari غير قطري	M	0																			
			F	0																			
B20-24	Human immunodeficiency Virus HIV	Qatari قطري	M	0																			
			F	0																			
		Non-Qatari غير قطري	M	5							1				1	3							
			F	1											1								
B50-54	Malaria	Qatari قطري	M	0																			
			F	0																			
		Non-Qatari غير قطري	M	1										1									
			F	0																			
B55	Leishmaniasis	Qatari قطري	M	0																			
			F	0																			
		Non-Qatari غير قطري	M	0																			
			F	0																			
B56-57	Trypanosomiasis	Qatari قطري	M	0																			
			F	0																			
		Non-Qatari غير قطري	M	0																			
			F	0																			

Table No, 3 - 51

جدول رقم: 3 - 51

عدد الوفيات تبعاً للفئة العمرية والجنسية والنوع وسبب الوفاة حسب التصنيف الدولي للأمراض المراجعة العاشرة (قائمة موجزة 103 سبب) 2005م

No, of Deaths by Age-group, Nationality, Sex, and Cause of Death I.C.D.-10 (Condensed List 103 causes) 2005

ICD-10 Code الرمز حسب المراجعة العاشرة	Cause of death اسباب الوفاة	Nationality الجنسية	sex النوع	TOTAL المجموع	<5	5-9	10-14	15-19	20-24	25-29	30-34	35-39	40-44	45-49	50-54	55-59	60-64	65-69	70-74	75-79	80-84	85&+			
B65	Schistosomiasis	Qatari قطري	M	0																					
			F	0																					
		Non-Qatari غير قطري	M	0																					
			F	0																					
A31-32, A38,A42-49,A65- A79,A81,A83- A89,B00- B04,B06- B09,B25- B49,B58- B64,B66- B94,B99	Remainder of certain infectious and parasitic diseases	Qatari قطري	M	0																					
			F	0																					
		Non-Qatari غير قطري	M	0																					
			F	2																					2
C00-D48	Neoplasms	Qatari قطري	M	51	1	0	0	1	0	0	0	0	0	4	4	3	4	10	10	6	5	3			
			F	30	0	0	0	0	0	0	0	3	1	3	5	2	2	8	3	0	2	1			
		Non-Qatari غير قطري	M	51	0	0	2	2	2	1	1	0	4	4	6	8	8	5	2	5	1	0			
			F	30	0	0	1	0	1	0	0	1	4	4	2	5	4	2	2	4	0	0			
C00-14	Malignant neoplasm of lip, oral cavity and pharynx	Qatari قطري	M	0																					
			F	1															1						
		Non-Qatari غير قطري	M	1															1						
			F	1															1						
C15	Malignant neoplasm of oesophagus	Qatari قطري	M	3																1		2			
			F	1																1					
		Non-Qatari غير قطري	M	3										1	1			1							
			F	0																					
C16	Malignant neoplasm of stomach	Qatari قطري	M	5										2		1				1		1			
			F	2												1						1			
		Non-Qatari غير قطري	M	3												1	1		1						
			F	1														1							

Table No, 3 - 51

جدول رقم: 3 - 51

عدد الوفيات تبعا للفئة العمرية والجنسية والنوع وسبب الوفاة حسب التصنيف الدولي للأمراض المراجعة العاشرة (قائمة موجزة 103 سبب) 2005م

No. of Deaths by Age-group, Nationality, Sex, and Cause of Death I.C.D.-10 (Condensed List 103 causes) 2005

ICD-10 Code الرمز حسب المراجعة المباشرة	Cause of death اسباب الوفاة	Nationality الجنسية	sex النوع	TOTAL المجموع	<5	5-9	10-14	15-19	20-24	25-29	30-34	35-39	40-44	45-49	50-54	55-59	60-64	65-69	70-74	75-79	80-84	85&+		
C18-21	Malignant neoplasm of colon, rectum & anus	Qatari قطري	M	3														3						
			F	1													1							
		Non-Qatari غير قطري	M	0																				
			F	5										1		1	1					2		
C22	Malignant neoplasm of liver & intraheptic bile ducts	Qatari قطري	M	8											1		1	2	2	2				
			F	3														1			1	1		
		Non-Qatari غير قطري	M	9									1		1	4	1				2			
			F	3									1						1	1				
C25	Malignant neoplasm of pancreas	Qatari قطري	M	1														1						
			F	2															1					
		Non-Qatari غير قطري	M	4												1		1			2			
			F	0																				
C32	Malignant neoplasm of larynx	Qatari قطري	M	4														2	1	1				
			F	0																				
		Non-Qatari غير قطري	M	1											1									
			F	1											1									
C33-34	Malignant neoplasm of trachea, bronchus and lung	Qatari قطري	M	10										2	2		1		2	2		1		
			F	1														1						
		Non-Qatari غير قطري	M	7											1	1		2	2	1				
			F	2										1			1							
C43	Malignant melanoma of skin	Qatari قطري	M	1																1				
			F	0																				
		Non-Qatari غير قطري	M	0																				
			F	0																				
C50	Malignant neoplasm of breast	Qatari قطري	M	0																				
			F	9								2		2	2		2			1				
		Non-Qatari غير قطري	M	1												1								
			F	6										1		1	2	1				1		
C53	Malignant neoplasm of cervix uteri	Non-Qatari غير قطري	F	0																				
			F	1									1											

Table No, 3 - 51

جدول رقم: 3 - 51

عدد الوفيات تبعاً للفئة العمرية والجنسية والنوع وسبب الوفاة حسب التصنيف الدولي للأمراض المراجعة العاشرة (قائمة موجزة 103 سبب) 2005م

No. of Deaths by Age-group, Nationality, Sex, and Cause of Death I.C.D.-10 (Condensed List 103 causes) 2005

ICD-10 Code الرمز حسب المراجعة العاشرة	Cause of death اسباب الوفاة	Nationality الجنسية	sex النوع	TOTAL المجموع	<5	5-9	10-14	15-19	20-24	25-29	30-34	35-39	40-44	45-49	50-54	55-59	60-64	65-69	70-74	75-79	80-84	85&+	
C54-55	Malignant neoplasm of other & unspecified parts of uterus	Qatari قطري	F	1											1								
		Non-Qatari غير قطري	F	0																			
C56	Malignant neoplasm of Ovary	Qatari قطري	F	1														1					
		Non-Qatari غير قطري	F	3										2						1			
C61	Malignant neoplasm of prostate	Qatari قطري	M	3												1	1	1					
		Non-Qatari غير قطري	M	0																			
C67	Malignant neoplasm of urinary bladder	Qatari قطري	M	1																		1	
		Qatari قطري	F	0																			
		Non-Qatari غير قطري	M	1																		1	
		Non-Qatari غير قطري	F	0																			
C70-C72	Malignant neoplasm of meninges, brain and other parts of central nervous system	Qatari قطري	M	1	1																		
		Qatari قطري	F	1															1				
		Non-Qatari غير قطري	M	2			2																
		Non-Qatari غير قطري	F	0																			
C82-85	Non Hodgkin's lymphoma	Qatari قطري	M	2												1	1						
		Qatari قطري	F	0																			
		Non-Qatari غير قطري	M	4							1	1				1	1						
		Non-Qatari غير قطري	F	1					1														
C90	Multiple myeloma and malignant plasma cell neoplasms	Qatari قطري	M	0																			
		Qatari قطري	F	0																			
		Non-Qatari غير قطري	M	0																			
		Non-Qatari غير قطري	F	0																			
C91-C95	Leukemia	Qatari قطري	M	1				1															
		Qatari قطري	F	0																			
		Non-Qatari غير قطري	M	9				2	2	1				1		2	1						
		Non-Qatari غير قطري	F	1			1																

Table No, 3 - 51

جنول رقم: 3 - 51

عدد الوفيات تبعاً للفئة العمرية والجنسية والنوع وسبب الوفاة حسب التصنيف الدولي للأمراض المراجعة العاشرة (قائمة موجزة 103 سبب) 2005م

No, of Deaths by Age-group, Nationality, Sex, and Cause of Death I.C.D.-10 (Condensed List 103 causes) 2005

ICD-10 Code الرمز حسب المراجعة العشرة	Cause of death اسباب الوفاة	Nationality الجنسية	sex النوع	TOTAL المجموع	<5	5-9	10-14	15-19	20-24	25-29	30-34	35-39	40-44	45-49	50-54	55-59	60-64	65-69	70-74	75-79	80-84	85&+		
C17,C23-24, C26-C31,C37- C41,C44- C49,C51- C52,C57- C60,C62- C66,C68- C69,C73- C81,C88,C96- C97	Remainder of malignant neoplasms	Qatari	M	7											1			1	1	1	2	1		
			F	7								1	1	1	1				2	1				
		Non-Qatari	M	6									2					1	1	1	1			
			F	4									1		1	1			1					
D00-48	Remainder of neoplasms	Qatari	M	1																				
			F	0																				
		Non-Qatari	M	0																				
			F	1																		1		
D50-D89	Diseases of the blood and blood- forming organs & certain disorders involving the immune mechanism	Qatari	M	3	2	0	0	0	0	0	0	0	0	0	0	0	0	0	0	0	1	0	0	
			F	4	0	0	0	0	0	0	0	0	0	2	0	0	0	0	0	1	0	0	1	0
		Non-Qatari	M	4	2	0	0	0	0	0	0	0	0	0	1	1	0	0	0	0	0	0	0	0
			F	0	0	0	0	0	0	0	0	0	0	0	0	0	0	0	0	0	0	0	0	0
D50-64	Anaemias	Qatari	M	1	1																			
			F	3									2							1				
		Non-Qatari	M	0																				
			F	0																				
D65-89	Remainder of Diseases of the blood and blood-forming organs & certain disorders involving the immune mechanism	Qatari	M	2	1																1			
			F	1																		1		
		Non-Qatari	M	4	2										1	1								
			F	0																				
E00-E88	Endocrine, nutritional and metabolic diseases	Qatari	M	35	0	0	0	0	0	0	0	0	0	1	3	2	2	3	3	4	8	9		
			F	34	0	0	0	0	1	0	0	0	0	1	1	2	3	4	7	5	5	5	0	
		Non-Qatari	M	21	0	0	0	0	0	0	2	0	0	0	1	1	5	3	4	4	1	0	0	
			F	19	0	0	0	0	0	0	0	0	0	0	1	2	3	1	1	2	0	8	1	

Table No, 3 - 51

جدول رقم: 3 - 51

عدد الوفيات تبعاً للفترة العمرية والجنسية والنوع وسبب الوفاة حسب التصنيف الدولي للأمراض المراجعة العاشرة (قائمة موجزة 103 سبب) 2005م

No. of Deaths by Age-group, Nationality, Sex, and Cause of Death I.C.D.-10 (Condensed List 103 causes) 2005

ICD-10 Code الرمز حسب المراجعة العاشرة	Cause of death اسباب الوفاة	Nationality الجنسية	sex النوع	TOTAL الاجموع	<5	5-9	10-14	15-19	20-24	25-29	30-34	35-39	40-44	45-49	50-54	55-59	60-64	65-69	70-74	75-79	80-84	85&+ +		
E10-14	Diabetes mellitus	Qatari قطري	M	34										1	3	2	2	3	3	4	8	8		
			F	32					1				1	1	2	2	4	6	5	5	5			
		Non-Qatari غير قطري	M	21								2			1	1	5	3	4	4	1			
			F	18											1	1	3	1	1	2		8	1	
E40-46	Malnutrition	Qatari قطري	M	0																				
			F	0																				
		Non-Qatari غير قطري	M	0																				
			F	0																				
E00-E07,E15-E34,E50-E88	Remainder of Endocrine, nutritional and metabolic diseases	Qatari قطري	M	1																		1		
			F	2													1		1					
		Non-Qatari غير قطري	M	0																				
			F	1												1								
F01-F89	Mental & Behavioral disorders	Qatari قطري	M	0	0	0	0	0	0	0	0	0	0	0	0	0	0	0	0	0	0	0	0	
			F	0	0	0	0	0	0	0	0	0	0	0	0	0	0	0	0	0	0	0	0	
		Non-Qatari غير قطري	M	0	0	0	0	0	0	0	0	0	0	0	0	0	0	0	0	0	0	0	0	
			F	0	0	0	0	0	0	0	0	0	0	0	0	0	0	0	0	0	0	0	0	
F10-F19	Mental & Behavioral disorders due to use of other psychoactive substances	Qatari قطري	M	0																				
			F	0																				
		Non-Qatari غير قطري	M	0																				
			F	0																				
F0-F09,F20-F99	Remainder of Mental & Behavioral disorders	Qatari قطري	M	0																				
			F	0																				
		Non-Qatari غير قطري	M	0																				
			F	0																				
G00-G98	Diseases of the nervous system	Qatari قطري	M	5	3	0	0	0	0	0	0	0	0	0	1	0	0	0	1	0	0	0		
			F	3	1	0	0	0	0	0	0	0	0	0	0	0	1	0	0	0	0	0		
		Non-Qatari غير قطري	M	4	0	0	1	0	0	1	0	0	0	0	0	0	1	0	0	0	1	0	0	
			F	3	1	1	0	0	1	0	0	0	0	0	0	0	0	0	0	0	0	0	0	
G00-03	Meningitis	Qatari قطري	M	0																				
			F	0																				
		Non-Qatari غير قطري	M	0																				
			F	1						1														

Table No, 3 - 51

جدول رقم: 3 - 51

عدد الوفيات تبعا للفئة العمرية والجنسية والنوع وسبب الوفاة حسب التصنيف الدولي للأمراض المراجعة العاشرة (قائمة موجزة 103 سبب) 2005م

No. of Deaths by Age-group, Nationality, Sex, and Cause of Death I.C.D.-10 (Condensed List 103 causes) 2005

ICD-10 Code الرمز حسب المراجعة العاشرة	Cause of death الوفاة اسباب	Nationality الجنسية	sex النوع	TOTAL المجموع	<5	5-9	10-14	15-19	20-24	25-29	30-34	35-39	40-44	45-49	50-54	55-59	60-64	65-69	70-74	75-79	80-84	85&+ +		
G30	Alzheimer's Disease	Qatari قطري	M	0																				
			F	0																				
		Non-Qatari غير قطري	M	0																				
			F	0																				
G04-G25,G31-G98	Remainder of Diseases of the nervous system	Qatari قطري	M	5	3										1				1					
			F	3	1												1						1	
		Non-Qatari غير قطري	M	4		1				1							1				1			
			F	2	1	1																		
H00-H57	Diseases of the eye and adnexa	Qatari قطري	M	0																				
			F	0																				
		Non-Qatari غير قطري	M	0																				
			F	0																				
H60-H93	Diseases of the ear and mastoid process	Qatari قطري	M	0																				
			F	0																				
		Non-Qatari غير قطري	M	0																				
			F	0																				
I00-I99	Diseases of the circulatory system	Qatari قطري	M	110	2	0	0	0	1	1	0	0	2	6	7	6	7	11	20	17	22	8		
			F	77	0	0	0	0	0	0	2	1	0	1	3	4	10	11	17	12	9	7		
		Non-Qatari غير قطري	M	95	1	0	0	0	0	0	0	4	3	10	9	14	14	14	8	7	6	3	2	
			F	35	1	0	0	0	0	0	0	3	0	1	1	3	1	4	7	5	5	2	2	
I00-09	Acute rheumatic fever & Chronic rheumatic heart disease	Qatari قطري	M	1																		1		
			F	0																				
		Non-Qatari غير قطري	M	2										1			1							
			F	0																				
I10-I14	Hypertensive diseases	Qatari قطري	M	33									2	3	1	3	2	2	6	5	5	4		
			F	35									1			2	3	3	5	7	4	7	3	
		Non-Qatari غير قطري	M	16											4	4	1	3	1		2	1		
			F	13												1	1	2	3	2	2	1	1	
I20-I25	Ischaemic heart diseases	Qatari قطري	M	60	1									2	5	2	4	6	13	10	15	2		
			F	30									1			1	1	5	4	9	5	1	3	
		Non-Qatari غير قطري	M	56									3	1	5	4	7	11	6	7	5	3	2	2
			F	10													2		1	2	2	3		

Table No, 3 - 51

جدول رقم: 3 - 51

عدد الوفيات تبعا للفئة العمرية والجنسية والنوع وسبب الوفاة حسب التصنيف الدولي للأمراض المراجعة المباشرة (قائمة موجزة 103 سبب) 2005م

No, of Deaths by Age-group, Nationality, Sex, and Cause of Death I.C.D.-10 (Condensed List 103 causes) 2005

ICD-10 Code الرمز حسب المراجعة العاشرة	Cause of death اسباب الوفاة	Nationality الجنسية	sex النوع	TOTAL المجموع	<5	5-9	10-14	15-19	20-24	25-29	30-34	35-39	40-44	45-49	50-54	55-59	60-64	65-69	70-74	75-79	80-84	85&+		
I26-I51	Other heart diseases	Qatari قطري	M	9	1					1				1	1	1		1		1	1	1		
			F	7											1			1			3	1	1	
		Non-Qatari غير قطري	M	8	1									3	1	1	1	1						
			F	9	1							3			1			1	1	1			1	
I60-69	Cerebrovascular diseases	Qatari قطري	M	7					1								1	2	1	1		1		
			F	0																				
		Non-Qatari غير قطري	M	11								1	2	1		2		2		2	1			
			F	2										1										1
I70	Atherosclerosis	Qatari قطري	M	0																				
			F	0																				
		Non-Qatari غير قطري	M	0																				
			F	0																				
I71-99	Reminder of diseases of the circulatory system	Qatari قطري	M	0																				
			F	5								1					1	2	1					
		Non-Qatari غير قطري	M	2														2						
			F	1															1					
J00-I98	Diseases of the respiratory system	Qatari قطري	M	17	1	1	0	0	0	0	0	0	0	0	1	0	0	2	5	4	2	1		
			F	23	1	0	0	1	0	0	0	0	0	0	1	0	1	3	1	5	3	7		
		Non-Qatari غير قطري	M	16	2	0	0	1	1	1	0	1	1	3	0	0	0	2	1	2	0	1		
			F	9	1	1	0	0	0	0	1	0	0	2	0	0	0	1	1	2	0	0		
J10-11	Influenza	Qatari قطري	M	0																				
			F	0																				
		Non-Qatari غير قطري	M	0																				
			F	0																				
J12-18	Pneumonia	Qatari قطري	M	2															1		1			
			F	2																	1	1		
		Non-Qatari غير قطري	M	2	2																			
			F	2		1								1										
J20-22	Other acute lower respiratory infections	Qatari قطري	M	1															1					
			F	5	1																2	1	1	
		Non-Qatari غير قطري	M	0																				
			F	0																				

Table No, 3 - 51

جدول رقم: 3 - 51

عدد الوفيات تبعاً للفئة العمرية والجنسية والنوع وسبب الوفاة حسب التصنيف الدولي للأمراض المراجعة العاشرة (قائمة موجزة 103 سبب) 2005م

No, of Deaths by Age-group, Nationality, Sex, and Cause of Death I.C.D.-10 (Condensed List 103 causes) 2005

ICD-10 Code الرمز حسب المراجعة العاشرة	Cause of death اسباب الوفاة	Nationality الجنسية	sex النوع	TOTAL المجموع	<5	5-9	10-14	15-19	20-24	25-29	30-34	35-39	40-44	45-49	50-54	55-59	60-64	65-69	70-74	75-79	80-84	85&+		
J40-47	Chronic lower respiratory diseases	Qatari قطري	M	6														1	1	2	1	1		
			F	5						1								1			1		2	
		Non-Qatari غير قطري	M	7										1	2				2	1				1
			F	1																		1		
J00-J06, J30-39, J60-98	Reminder of diseases of the respiratory system	Qatari قطري	M	8	1	1									1			1	2	2				
			F	11												1			3	1	2	1	3	
		Non-Qatari غير قطري	M	7				1	1	1			1		1						2			
			F	6	1							1			1				1	1	1			
K00-K92	Diseases of the digestive system	Qatari قطري	M	11	0	0	0	0	0	0	0	1	1	0	2	3	1	2	0	0	1	0		
			F	5	0	0	0	0	0	0	0	0	0	0	1	0	1	0	2	1	0	0	0	
		Non-Qatari غير قطري	M	18	1	0	0	0	1	0	2	1	2	1	2	2	2	2	0	2	0	1	1	
			F	2	0	0	0	0	0	0	0	0	0	0	0	0	1	0	0	0	1	0	0	
K25-K27	Gastritis and duodenitis ulcer	Qatari قطري	M	0																				
			F	0																				
		Non-Qatari غير قطري	M	0																				
			F	0																				
K70-76	diseases of the liver	Qatari قطري	M	10								1	1		2	3	1	1				1		
			F	3													1	2						
		Non-Qatari غير قطري	M	11	1				1					1		1	2	2		2			1	
			F	2													1				1			
K00-K22,K28- K66,K80-K92	Reminder of diseases of the digestive system	Qatari قطري	M	1														1						
			F	2																				
		Non-Qatari غير قطري	M	7							2	1	1	1	1								1	
			F	0																				
L00-L98	Diseases of the skin and subcutaneous tissue	Qatari قطري	M	5																1		1	3	
			F	4														1	2				1	
		Non-Qatari غير قطري	M	3									1				2							
			F	1															1					
M00-99	Diseases of the musculoskeletal system and connective tissue	Qatari قطري	M	0																				
			F	0																				
		Non-Qatari غير قطري	M	0																				
			F	0																				

Table No, 3 - 51

جدول رقم: 3 - 51

عدد الوفيات تبعا للغة العمرية والجنسية والنوع وسبب الوفاة حسب التصنيف الدولي للأمراض المراجعة العاشرة (قائمة موجزة 1036 سبب) 2005م

No, of Deaths by Age-group, Nationality, Sex, and Cause of Death I.C.D.-10 (Condensed List 103 causes) 2005

ICD-10 Code الرمز حسب المراجعة العاشرة	Cause of death اسباب الوفاة	Nationality الجنسية	sex النوع	TOTAL المجموع	<5	5-9	10-14	15-19	20-24	25-29	30-34	35-39	40-44	45-49	50-54	55-59	60-64	65-69	70-74	75-79	80-84	85&+ +			
N00-99	Diseases of the genitourinary system	Qatari قطري	M	10	0	0	0	0	0	0	0	0	1	1	0	0	1	2	0	1	2	2			
			F	11	0	0	0	0	0	0	0	0	0	0	0	0	1	1	2	4	1	2	0		
		Non-Qatari غير قطري	M	16	0	0	0	0	0	0	0	0	0	4	0	2	2	2	4	1	0	0	1		
			F	7	0	0	1	0	1	0	0	0	0	0	0	0	0	0	0	1	0	0	2	2	
N00-N15	Glomerular and renal tubulo-interstitial diseases	Qatari قطري	M	0																					
			F	0																					
		Non-Qatari غير قطري	M	0																					
			F	0																					
N17-N98	Reminder of diseases of the genitourinary system	Qatari قطري	M	10									1	1			1	2		1	2	2			
			F	11												1	1	2	4	1	2				
		Non-Qatari غير قطري	M	16										4		2	2	2	4	1			1		
			F	7			1		1										1				2	2	
O00 - O99	Pregnancy, child birth and the puerperium	Qatari قطري	F	1	0	0	0	0	0	0	0	1	0	0	0	0	0	0	0	0	0	0	0		
		-Non Qatari غير قطري	F	2	0	0	0	0	1	1	0	0	0	0	0	0	0	0	0	0	0	0	0	0	
O00 - O07	Pregnancies with abortive outcome	Qatari قطري	F	0																					
		-Non Qatari غير قطري	F	0																					
O10-O92	Other direct obstetric deaths	Qatari قطري	F	0																					
		-Non Qatari غير قطري	F	0																					
O98 - 99	Indirect obstetric deaths	Qatari قطري	F	0																					
		-Non Qatari غير قطري	F	0																					
O95 - 97	Reminder of pregnancy, child birth and the puerperium	Qatari قطري	F	1								1													
		-Non Qatari غير قطري	F	2					1	1															
P00 - P96	Certain conditions originating in the perinatal period	Qatari قطري	M	13	13																				
			F	9	9																				
		Non-Qatari غير قطري	M	14	14																				
			F	12	12																				

Table No, 3 - 51

جدول رقم: 3 - 51

عدد الوفيات تبعا للفترة العمرية والجنسية والنوع وسبب الوفاة حسب التصنيف الدولي للأمراض المراجعة العاشرة (قائمة موجزة 103 سبب) 2005م

No, of Deaths by Age-group, Nationality, Sex, and Cause of Death I.C.D.-10 (Condensed List 103 causes) 2005

ICD-10 Code الرمز حسب المراجعة العاشرة	Cause of death الوفاة اسباب	Nationality الجنسية	sex النوع	TOTAL المجموع	<5	5-9	10-14	15-19	20-24	25-29	30-34	35-39	40-44	45-49	50-54	55-59	60-64	65-69	70-74	75-79	80-84	85&+		
Q00-99	Congenital malformations, & deformations and chromosomal abnormalities	قطري Qatari	M	9	9																			
			F	11	8	2	1																	
		غير قطري Non-Qatari	M	10	10																			
			F	9	8				1															
R00-099	Symptoms, signs and abnormal clinical and laboratory findings, not elsewhere classified	قطري Qatari	M	64	3	1		2	2	3	4	1	4	7	6	4	5	3	5	5	5	4		
			F	32	4		2	1						1	2	3		2	6	4	4	3		
		غير قطري Non-Qatari	M	223	7		1	11	24	25	17	21	36	41	15	11	5	3				2	4	
			F	22	6						1	1	1	2				1	3			3	4	
V01-Y89	External causes of mortality	قطري Qatari	M	87	5	5	3	23	17	7	6	7	4	1	2	0	2	1	1	0	2	1		
			F	17	3	0	2	2	1	2	1	1	2	0	0	0	1	1	0	0	1	0		
		غير قطري Non-Qatari	M	206	4	2	0	7	35	30	26	29	26	12	11	14	4	3	3	0	0	0	0	
			F	20	3	1	1	1	5	2	0	1	2	0	2	0	1	0	1	0	0	0	0	
V01-99	Transport accidents	قطري Qatari	M	75	2	4	3	22	15	7	4	5	4	1	2			2	1			2	1	
			F	12	3		2	1	1	2	1	1	1											
		غير قطري Non-Qatari	M	129	3	1		7	20	15	12	20	15	9	9	10	3	3	2					
			F	15	2	1	1			5	1		1	1		2			1					
W00-19	Falls	قطري Qatari	M	1																1				
			F	1														1						
		غير قطري Non-Qatari	M	15					1	5	1	3	3			1				1				
			F	0																				
W65-74	Accidental Drowning/Submersion	قطري Qatari	M	4	2		1				1													
			F	0																				
		غير قطري Non-Qatari	M	3										2			1							
			F	0																				
X00-09	Exposure to smoke, fire and flames	قطري Qatari	M	1	1																			
			F	1																				
		غير قطري Non-Qatari	M	14	1	1			7	1	2		1				1							
			F	0																				
X40-49	Accidental poisoning by and exposure to noxious substances	قطري Qatari	M	1							1													
			F	1																		1		
		غير قطري Non-Qatari	M	2										1				1						
			F	1												1								

Table No, 3 - 51

جدول رقم: 3 - 51

عدد الوفيات تبعا لالفئة العمرية والجنسية والنوع وسبب الوفاة حسب التصنيف الدولي للأمراض المراجعة العاشرة (قائمة موجزة 103 سبب) 2005م

No. of Deaths by Age-group, Nationality, Sex, and Cause of Death I.C.D.-10 (Condensed List 103 causes) 2005

ICD-10 Code الرمز حسب المراجعة العاشرة	Cause of death الوفاة اسباب	Nationality الجنسية	sex النوع	TOTAL المجموع	<5	5-9	10-14	15-19	20-24	25-29	30-34	35-39	40-44	45-49	50-54	55-59	60-64	65-69	70-74	75-79	80-84	85&+ +			
X60-84	Intentional self harm	Qatari قطري	M	1					1																
			F	0																					
		Non-Qatari غير قطري	M	15					6	3	2	1	2				1								
			F	1								1													
X85-Y09	Assault	Qatari قطري	M	1								1													
			F	2				1						1											
		Non-Qatari غير قطري	M	1								1													
			F	2				1	1																
W20- W64,W75- W99,X10- X39,X50- X59,Y10-Y89	All other external causes	Qatari قطري	M	3		1			1			1													
			F	0																					
		Non-Qatari غير قطري	M	27						1	6	8	5	2	3	2									
			F	1	1																				
Total by Nationality الجملة حسب الجنسية		Qatari قطري	M	420	39	7	3	26	20	11	10	9	12	20	26	18	22	34	46	38	48	31			
			F	262	27	2	5	3	3	2	3	6	6	7	13	15	20	39	37	27	27	20			
		Non-Qatari غير قطري	M	688	41	2	3	11	50	58	60	52	70	68	81	63	44	31	23	15	7	9			
			F	175	33	3	3	2	5	6	7	2	7	13	7	12	10	17	10	12	15	11			
Grand Total by Sex الجملة حسب النوع			M	1108	80	9	6	37	70	69	70	61	82	88	107	81	66	65	69	53	55	40			
			F	437	60	5	8	5	8	8	10	8	13	20	20	27	30	56	47	39	42	31			
Grand Total الاجمالي الكلي				1545	140	14	14	42	78	77	80	69	95	108	127	108	96	121	116	92	97	71			
معدل الوفيات العمرية لكل 1000 من السكان Age-specific Death Rates per1000 population				1.94	10.4	0.2	0.2	0.9	1.2	0.9	0.8	0.8	1.2	1.7	3.2	5.1	9.8	26.2	42.6	75.0	112.8				

Notes

ملحوظة

تم ادراج وفيات المنازل والوفيات غير محددة الاسباب في الفصل الثامن عشر بدلا عن الفصل التاسع في السنوات السابقة **

**Home Deaths and Unknown Cause of Death reported in Chapter Eighteen instead of chapter Nine in previous years.

Table No, 3 - 52

جدول رقم: 3 - 52

عدد وفيات الاطفال الاقل من خمس سنوات تبعا للفئة العمرية والنوع والجنسية وسبب الوفاة تبعا للمراجعة العاشرة للعام 2005م

No, of Infant & Child Deaths by Age group, Nationality, Sex and Cause of Death According to ICD 10, 2005

Infant and child mortality (condensed list (67 Causes)),

قائمة وفيات الرضع والاطفال المكثفة (67 سبب)

ICD-10 Code الرمز حسب المراجعة العاشرة	Cause of death اسباب الوفاة	Nationality الجنسية	sex النوع	TOTAL المجموع	<7 يوم Days	7-27 يوم Days	28 - 365 يوم Days	1 - 2 سنة Years	2 - 3 سنة Years	3 - 4 سنة Years	<5 سنة Years	
A00-B99	Certain infectious and parasitic diseases	Qatari قطري	M	0	0	0	0	0	0	0	0	
			F	1	0	0	1	0	0	0	0	
		Non-Qatari غير قطري	M	0	0	0	0	0	0	0	0	0
			F	1	0	0	0	1	0	0	0	
A09	Diarrhoea & gastro-enteritis of presumed infectious origin	Qatari قطري	M	0								
			F	1			1					
		Non-Qatari غير قطري	M	0								
			F	1					1			
A00-A08	Other intestinal infections diseases	Qatari قطري	M	0								
			F	0								
		Non-Qatari غير قطري	M	0								
			F	0								
A15-A19	Tuberculosis	Qatari قطري	M	0								
			F	0								
		Non-Qatari غير قطري	M	0								
			F	0								
A33-35	Tetanus	Qatari قطري	M	0								
			F	0								
		Non-Qatari غير قطري	M	0								
			F	0								
A36	Diphtheria	Qatari قطري	M	0								
			F	0								
		Non-Qatari غير قطري	M	0								
			F	0								
A37	Whooping cough	Qatari قطري	M	0								
			F	0								
		Non-Qatari غير قطري	M	0								
			F	0								
A39	Meningococcal Infection	Qatari قطري	M	0								
			F	0								
		Non-Qatari غير قطري	M	0								
			F	0								

Table No, 3 - 52

جدول رقم: 3 - 52

عدد وفيات الأطفال الأقل من خمس سنوات تبعا للفئة العمرية والنوع والجنسية وسبب الوفاة تبعا للمراجعة العاشرة للعام 2005م

No, of Infant & Child Deaths by Age group, Nationality, Sex and Cause of Death According to ICD 10, 2005

Infant and child mortality (condensed list (67 Causes)),

قائمة وفيات الرضع والأطفال المكثفة (67 سبب)

ICD-10 Code الرمز حسب المراجعة العاشرة	Cause of death الوفاة اسباب	Nationality الجنسية	sex النوع	TOTAL المجموع	<7 يوم Days	7-27 يوم Days	28 - 365 يوم Days	1 - 2 سنة Years	2 - 3 سنة Years	3 - 4 سنة Years	<5 سنة Years	
A40-41	Septicemia	Qatari	M	0								
			F	0								
		Non-Qatari	M	0								
			F	0								
A80	Acute poliomyelitis	Qatari	M	0								
			F	0								
		Non-Qatari	M	0								
			F	0								
B05	Measles	Qatari	M	0								
			F	0								
		Non-Qatari	M	0								
			F	0								
B20-24	Human immunodeficiency Virus HIV	Qatari	M	0								
			F	0								
		Non-Qatari	M	0								
			F	0								
A81,B04,B06- B19,B25-B34	Other viral diseases	Qatari	M	0								
			F	0								
		Non-Qatari	M	0								
			F	0								
B50-54	Malaria	Qatari	M	0								
			F	0								
		Non-Qatari	M	0								
			F	0								
A20-32, A38,A42- A79,A81,B35- B49,B55- B94,B99	Remainder of certain infectious and parasitic diseases	Qatari	M	0								
			F	0								
		Non-Qatari	M	0								
			F	0								

Table No, 3 - 52

جدول رقم: 3 - 52

عدد وفيات الأطفال الأقل من خمس سنوات تبعا للفئة العمرية والنوع والجنسية وسبب الوفاة تبعا للمراجعة العاشرة للعام 2005م

No, of Infant & Child Deaths by Age group, Nationality, Sex and Cause of Death According to ICD 10, 2005

Infant and child mortality (condensed list (67 Causes)),

قائمة وفيات الرضع والأطفال المكثفة (67 سبب)

ICD-10 Code الرمز حسب المراجعة العاشرة	Cause of death اسباب الوفاة	Nationality الجنسية	sex النوع	TOTAL المجموع	<7 يوم Days	7-27 يوم Days	28 - 365 يوم Days	1 - 2 سنة Years	2 - 3 سنة Years	3 - 4 سنة Years	<5 سنة Years
C00-D48	Neoplasms	Qatari	M	1	0	0	0	0	0	1	0
			F	0	0	0	0	0	0	0	
		Non-Qatari	M	0	0	0	0	0	0	0	0
			F	0	0	0	0	0	0	0	0
C91-C95	Leukemia	Qatari	M	0							
			F	0							
		Non-Qatari	M	0							
			F	0							
C00-90,C96- C97	Remainder of malignant neoplasms	Qatari	M	1						1	
			F	0							
		Non-Qatari	M	0							
			F	0							
D00-48	Remainder of neoplasms	Qatari	M	0							
			F	0							
		Non-Qatari	M	0							
			F	0							
D50-D89	Diseases of the blood and blood- forming organs & certain disorders involving the immune mechanism	Qatari	M	2	0	0	1	0	1	0	0
			F	0	0	0	0	0	0	0	
		Non-Qatari	M	2	1	0	1	0	0	0	0
			F	0	0	0	0	0	0	0	0
D50-64	Anaemias	Qatari	M	1					1		
			F	0							
		Non-Qatari	M	0							
			F	0							
D65-89	Remainder of Diseases of the blood and blood-forming organs & certain disorders involving the immune mechanism	Qatari	M	1			1				
			F	0							
		Non-Qatari	M	2	1		1				
			F	0							

Table No, 3 - 52

جدول رقم: 3 - 52

عدد وفيات الاطفال الاقل من خمس سنوات تبعا للفئة العمرية والنوع والجنسية وسبب الوفاة تبعا للمراجعة العاشرة للعام 2005م

No, of Infant & Child Deaths by Age group, Nationality, Sex and Cause of Death According to ICD 10, 2005

Infant and child mortality (condensed list (67 Causes)),

قائمة وفيات الرضع والاطفال المكتفة (67 سبب)

ICD-10 Code الرمز حسب المراجعة العاشرة	Cause of death اسباب الوفاة	Nationality الجنسية	sex النوع	TOTAL المجموع	<7 يوم Days	7-27 يوم Days	28 - 365 يوم Days	1 - 2 سنة Years	2 - 3 سنة Years	3 - 4 سنة Years	<5 سنة Years	
E00-E88	Endocrine, nutritional and metabolic diseases	قطري Qatari	M	0	0	0	0	0	0	0	0	
			F	0	0	0	0	0	0	0	0	
		غير قطري Non-Qatari	M	0	0	0	0	0	0	0	0	0
			F	0	0	0	0	0	0	0	0	0
E40-46	Malnutrition and other nutritional deficiencies	قطري Qatari	M	0								
			F	0								
		غير قطري Non-Qatari	M	0								
			F	0								
E00-E34,E65- E88	Remainder of Endocrine, nutritional and metabolic diseases	قطري Qatari	M	0								
			F	0								
		غير قطري Non-Qatari	M	0								
			F	0								
G00-G98	Diseases of the nervous system	قطري Qatari	M	3	0	0	2	0	0	0	1	
			F	1	0	0	1	0	0	0	0	
		غير قطري Non-Qatari	M	0	0	0	0	0	0	0	0	
			F	1	1	0	0	0	0	0	0	
G00-03	Meningitis	قطري Qatari	M	0								
			F	0								
		غير قطري Non-Qatari	M	0								
			F	0								
G04-G98	Remainder of Diseases of the nervous system	قطري Qatari	M	3			2				1	
			F	1			1					
		غير قطري Non-Qatari	M	0								
			F	1	1							

Table No, 3 - 52

No, of Infant & Child Deaths by Age group, Nationality, Sex and Cause of Death According to ICD 10, 2005

Infant and child mortality (condensed list (67 Causes)),

قائمة وفيات الرضع والاطفال المكثفة (67 سبب)

ICD-10 Code الرمز حسب المراجعة العاشرة	Cause of death اسباب الوفاة	Nationality الجنسية	sex النوع	TOTAL المجموع	<7 يوم Days	7-27 يوم Days	28 - 365 يوم Days	1 - 2 سنة Years	2 - 3 سنة Years	3 - 4 سنة Years	<5 سنة Years	
H60-H93	Diseases of the ear and mastoid process	قطري Qatari	M	0								
			F	0								
		غير قطري Non-Qatari	M	0								
			F	0								
I00-I99	Diseases of the circulatory system	قطري Qatari	M	2						2		
			F	0								
		غير قطري Non-Qatari	M	1					1			
			F	1				1				
J00-J98	Diseases of the respiratory system	قطري Qatari	M	1	0	0	0	0	0	1	0	
			F	1	0	0	1	0	0	0	0	
		غير قطري Non-Qatari	M	2	0	0	2	0	0	0	0	0
			F	1	0	1	0	0	0	0	0	0
J12-18	Pneumonia	قطري Qatari	M	0								
			F	0								
		غير قطري Non-Qatari	M	2				2				
			F	0								
J00-J11,J20-J22	Other acute respiratory infections	قطري Qatari	M	0								
			F	1				1				
		غير قطري Non-Qatari	M	0								
			F	0								
J30-98	Reminder of diseases of the respiratory system	قطري Qatari	M	1						1		
			F	0								
		غير قطري Non-Qatari	M	0								
			F	1				1				

Table No, 3 - 52

جدول رقم: 3 - 52

عدد وفيات الاطفال الاقل من خمس سنوات تبعا للفترة العمرية والنوع والجنسية وسبب الوفاة تبعا للمراجعة العاشرة للعام 2005م

No, of Infant & Child Deaths by Age group, Nationality, Sex and Cause of Death According to ICD 10, 2005

Infant and child mortality (condensed list (67 Causes)),

قائمة وفيات الرضع والاطفال المكثفة (67 سبب)

ICD-10 Code الرمز حسب المراجعة العاشرة	Cause of death الوفاة اسباب	Nationality الجنسية	sex النوع	TOTAL المجموع	<7 يوم Days	7-27 يوم Days	28 - 365 يوم Days	1 - 2 سنة Years	2 - 3 سنة Years	3 - 4 سنة Years	<5 سنة Years
K00-K92	Diseases of the digestive system	قطري Qatari	M	0							
			F	0							
		غير قطري Non-Qatari	M	1			1				
			F	0							
N00-N98	Diseases of the genitourinary system	قطري Qatari	M	0							
			F	0							
		غير قطري Non-Qatari	M	0							
			F	0							
P00 - P96	Certain conditions originating in the perinatal period	قطري Qatari	M	13	4	4	5	0	0	0	0
			F	9	5	3	1	0	0	0	0
		غير قطري Non-Qatari	M	14	8	3	3	0	0	0	0
			F	12	7	4	1	0	0	0	0
P00 - P04	Fetus and new born affected by maternal factors and by complications of pregnancy, labour and delivery	قطري Qatari	M	0							
			F	0							
		غير قطري Non-Qatari	M	0							
			F	0							
P05 - P08	Disorders relating to length of gestational and fetal growth	قطري Qatari	M	8	3	2	3				
			F	8	4	3	1				
		غير قطري Non-Qatari	M	8	5	1	2				
			F	10	5	4	1				
P10 - P15	Birth trauma	قطري Qatari	M	0							
			F	0							
		غير قطري Non-Qatari	M	0							
			F	0							

Table No, 3 - 52

No, of Infant & Child Deaths by Age group, Nationality, Sex and Cause of Death According to ICD 10, 2005

Infant and child mortality (condensed list (67 Causes)),

قائمة وفيات الرضع والأطفال المكثفة (67 سبب)

ICD-10 Code الرمز حسب المراجعة العاشرة	Cause of death الوفاة أسباب	Nationality الجنسية	sex النوع	TOTAL المجموع	<7 يوم Days	7-27 يوم Days	28 - 365 يوم Days	1 - 2 سنة Years	2 - 3 سنة Years	3 - 4 سنة Years	<5 سنة Years	
P20 - P21	Intrauterine hypoxia and birth asphyxia	قطري Qatari	M	0								
			F	0								
		غير قطري Non-Qatari	M	1	1							
			F	0								
P22	Respiratory distress of newborn	قطري Qatari	M	3	1	1	1					
			F	1	1							
		غير قطري Non-Qatari	M	1		1						
			F	1	1							
P23	Congenital Pneumonia	قطري Qatari	M	0								
			F	0								
		غير قطري Non-Qatari	M	0								
			F	0								
P24-P28	Other respiratory conditions of newborn	قطري Qatari	M	2		1	1					
			F	0								
		غير قطري Non-Qatari	M	2	1		1					
			F	1	1							
P36	Bacterial sepsis of newborn	قطري Qatari	M	0								
			F	0								
		غير قطري Non-Qatari	M	0								
			F	0								
P38	Omphalitis of newborn with or without mild haemorrhage	قطري Qatari	M	0								
			F	0								
		غير قطري Non-Qatari	M	0								
			F	0								

Table No, 3 - 52

جدول رقم: 3 - 52

عدد وفيات الاطفال الاقل من خمس سنوات تبعا للفئة العمرية والنوع والجنسية وسبب الوفاة تبعا للمراجعة العاشرة للعام 2005

No, of Infant & Child Deaths by Age group, Nationality, Sex and Cause of Death According to ICD 10, 2005

Infant and child mortality (condensed list (67 Causes)),

قائمة وفيات الرضع والاطفال المكثفة (67 سبب)

ICD-10 Code الرمز حسب المراجعة العاشرة	Cause of death اسباب الوفاة	Nationality الجنسية	sex النوع	TOTAL المجموع	<7 يوم Days	7-27 يوم Days	28 - 365 يوم Days	1 - 2 سنة Years	2 - 3 سنة Years	3 - 4 سنة Years	<5 سنة Years	
P50-P61	Haemorrhagic and haematological disorders of fetus and newborn	Qatari قطري	M	0								
			F	0								
		Non-Qatari غير قطري	M	0								
			F	0								
P29,P35,P37,P39,P70-P96	Reminder of perinatal conditions	Qatari قطري	M	0								
			F	0								
		Non-Qatari غير قطري	M	2	1	1						
			F	0								
Q00-99	Congenital malformations, & deformations and chromosomal abnormalities	Qatari قطري	M	9	5	2	2	0	0	0	0	
			F	8	1	2	4	0	0	1	0	
		Non-Qatari غير قطري	M	11	7	2	1	0	0	0	1	
			F	7	3	1	2	0	0	0	1	
Q03,Q05	Congenital hydrocephalus and spina bifida	Qatari قطري	M	0								
			F	1	1							
		Non-Qatari غير قطري	M	0								
			F	1								1
Q00- Q02,Q04,Q06- Q07	Other congenital malformations, of the nervous system	Qatari قطري	M	0								
			F	0								
		Non-Qatari غير قطري	M	2	2							
			F	1			1					
Q20-Q24	Congenital malformations, of the heart	Qatari قطري	M	1			1					
			F	3			1	2				
		Non-Qatari غير قطري	M	3	1			1				1
			F	1				1				

Table No, 3 - 52

جدول رقم: 3 - 52
عدد وفيات الاطفال الاقل من خمس سنوات تبعا للفئة العمرية والنوع والجنسية وسبب الوفاة تبعا للمراجعة العاشرة للعام 2005

No, of Infant & Child Deaths by Age group, Nationality, Sex and Cause of Death According to ICD 10, 2005

Infant and child mortality (condensed list (67 Causes)),

قائمة وفيات الرضع والاطفال المكثفة (67 سبب)

ICD-10 Code الرمز حسب المراجعة العاشرة	Cause of death اسباب الوفاة	Nationality الجنسية	sex النوع	TOTAL المجموع	<7 يوم Days	7-27 يوم Days	28 - 365 يوم Days	1 - 2 سنة Years	2 - 3 سنة Years	3 - 4 سنة Years	<5 سنة Years	
Q25-Q28	Other congenital malformations; of the circulatory system	قطري Qatari	M	0								
			F	0								
		غير قطري Non-Qatari	M	0								
			F	0								
Q90-Q99	Down s Syndrome and other chromosomal abnormalities	قطري Qatari	M	3	1	1	1					
			F	1			1					
		غير قطري Non-Qatari	M	2	1	1						
			F	2	1	1						
Q10-Q18,Q30- Q89	Other congenital malformations	قطري Qatari	M	5	4	1						
			F	3		1	1			1		
		غير قطري Non-Qatari	M	4	3	1						
			F	2	2							
R00-099	Symptoms, signs and abnormal clinical and laboratory findings, not elsewhere classified	قطري Qatari	M	3	1	0	0	1	0	0	1	
			F	4	0	1	2	0	0	0	1	
		غير قطري Non-Qatari	M	7	0	1	5	0	0	0	1	
			F	6	1	0	4	0	1	0	0	
R95	Sudden infant death syndrome	قطري Qatari	M	0								
			F	1		1						
		غير قطري Non-Qatari	M	2		1	1					
			F	3			3					
R00-R94,R96- R99	Other symptoms, signs and abnormal clinical and laboratory findings, not elsewhere classified	قطري Qatari	M	3	1			1			1	
			F	3			2				1	
		غير قطري Non-Qatari	M	5			4					1
			F	3	1		1			1		

Table No, 3 - 52

جدول رقم: 3 - 52 عدد وفيات الاطفال الاقل من خمس سنوات تبعا للفئة العمرية والنوع والجنسية وسبب الوفاة تبعا للمراجعة العاشرة للعام 2005م

No, of Infant & Child Deaths by Age group, Nationality, Sex and Cause of Death According to ICD 10, 2005

Infant and child mortality (condensed list (67 Causes)),

قائمة وفيات الرضع والاطفال المكثفة (67 سبب)

ICD-10 Code الرمز حسب المراجعة العاشرة	Cause of death اسباب الوفاة	Nationality الجنسية	sex النوع	TOTAL المجموع	<7 Days يوم <7	7-27 Days يوم 7-27	28 - 365 Days يوم 28 - 365	1 - 2 Years سنة 1 - 2	2 - 3 Years سنة 2 - 3	3 - 4 Years سنة 3 - 4	<5 Years سنة <5	
F01-F99,H00- H59,L00- L98,M00-M99	All other diseases	قطري Qatari	M	0								
			F	0								
		غير قطري Non-Qatari	M	0								
			F	0								
V01-Y89	External causes of morbidity and mortality	قطري Qatari	M	5	0	0	0	0	1	2	2	
			F	3	0	0	0	1	2	0		
		غير قطري Non-Qatari	M	4	0	0	0	2	1	1		
			F	3	0	0	1	1	0	0		
V01-99	Transport accidents	قطري Qatari	M	2						1	1	
			F	3				1	2			
		غير قطري Non-Qatari	M	3				2	1			
			F	2			1	1				
W65-74	Accidental Drowning/Submersion	قطري Qatari	M	2					1	1		
			F	0								
		غير قطري Non-Qatari	M	0								
			F	0								
W75-W84	Other accidental threats to breathing	قطري Qatari	M	0								
			F	0								
		غير قطري Non-Qatari	M	0								
			F	0								
X00-09	Exposure to smoke, fire and flames	قطري Qatari	M	1							1	
			F	0								
		غير قطري Non-Qatari	M	1							1	
			F	0								

Table No, 3 - 52

جدول رقم: 3 - 52

عدد وفيات الاطفال الاقل من خمس سنوات تبعا للفترة العمرية والنوع والجنسية وسبب الوفاة تبعا للمراجعة العاشرة للعام 2005م

No, of Infant & Child Deaths by Age group, Nationality, Sex and Cause of Death According to ICD 10, 2005

Infant and child mortality (condensed list (67 Causes)),

قائمة وفيات الرضع والاطفال المكثفة (67 سبب)

ICD-10 Code الرمز حسب المراجعة العاشرة	Cause of death اسباب الوفاة	Nationality الجنسية	sex النوع	TOTAL المجموع	<7 يوم Days	7-27 يوم Days	28 - 365 يوم Days	1 - 2 سنة Years	2 - 3 سنة Years	3 - 4 سنة Years	<5 سنة Years	
X40-49	Accidental poisoning by and exposure to noxious substances	قطري Qatari	M	0								
			F	0								
		غير قطري Non-Qatari	M	0								
			F	0								
X85-Y09	Assault	قطري Qatari	M	0								
			F	0								
		غير قطري Non-Qatari	M	0								
			F	1					1			
W00-W64,W85-W99,X10-X39,X50-X84,Y10-Y89	All other external causes	قطري Qatari	M	0								
			F	0								
		غير قطري Non-Qatari	M	0								
			F	0								
المجموع Total of Qatari	قطري Qatari	M	39	10	6	10	1	2	6	4		
		F	27	6	6	10	0	1	3	1		
المجموع Total of Non-Qatari	غير قطري Non-Qatari	M	42	16	6	13	1	2	1	3		
		F	32	12	6	9	1	3	0	1		
المجموع Total		M	81	26	12	23	2	4	7	7		
		F	59	18	12	19	1	4	3	2		
		Total	140	44	24	42	3	8	10	9		

Notes

ملحوظة

تم ادراج وفيات المنازل والوفيات غير محددة الاسباب في الفصل الثامن عشر بدلا عن الفصل التاسع في السنوات السابقة **

**Home Deaths and Unknown Cause of Death reported in Chapter Eighteen instead of chapter Nine in previous years.

Table No, 3 - 53

جدول رقم: 3 - 53

عدد وفيات القطريين خارج قطر حسب الفئة العمرية والنوع وسبب الوفاة وسبب الوفاة حسب التصنيف الدولي للأمراض المراجعة العاشرة (قائمة موجزة 103 سبب) 2005م

Total no of Qatari died Abroad by age group,sex and cause of death according to I.C.D. 10, (Condensed List 103 causes) 2005

ICD-10 Code الرمز حسب المراجعة العاشرة	Cause of death اسباب الوفاة	sex النوع	TOTAL المجموع	<5	5-9	10-14	15-19	20-24	25-29	30-34	35-39	40-44	45-49	50-54	55-59	60-64	65-69	70-74	75-79	80-84	85&+	
C00-D48	Neoplasms	M	3	0	0	0	0	0	0	0	0	0	0	1	0	1	0	1	0	0	0	
		F	1	0	0	0	0	0	0	0	0	1	0	0	0	0	0	0	0	0	0	0
C33-34	Malignant neoplasm of trachea, bronchus and lung	M	1													1						
		F	0																			
C43	Malignant melanoma of skin	M	1																1			
		F	0																			
C17,C23-24, C26-C31,C37- C41,C44-C49, C51-C52,C57 - C60, C62- C66,C68-C69, C73-C81, C88, C96-C97	Remainder of malignant neoplasms	M	1												1							
		F	1								1											
D50-D89	Diseases of the blood and blood-forming organs & certain disorders involving the immune mechanism	M	1	0	0	0	0	0	0	0	0	0	0	0	0	0	0	0	0	1	0	0
		F	0	0	0	0	0	0	0	0	0	0	0	0	0	0	0	0	0	0	0	0
D65-89	Remainder of Diseases of the blood and blood-forming organs & certain disorders involving the immune mechanism	M	1																	1		
		F	0																			

Table No, 3 - 53

جدول رقم: 3 - 53

عدد وفيات القطريين خارج قطر حسب الفئة العمرية والنوع وسبب الوفاة حسب التصنيف الدولي للأمراض المراجعة العاشرة (قائمة موجزة 103 سبب) 2005م

Total no of Qatari died Abroad by age group,sex and cause of death according to I.C.D. 10, (Condensed List 103 causes) 2005

ICD-10 Code الرمز حسب المراجعة العاشرة	Cause of death اسباب الوفاة	sex النوع	TOTAL المجموع	<5	5-9	10-14	15-19	20-24	25-29	30-34	35-39	40-44	45-49	50-54	55-59	60-64	65-69	70-74	75-79	80-84	85&+
E00-E88	Endocrine, nutritional and metabolic diseases	M	0	0	0	0	0	0	0	0	0	0	0	0	0	0	0	0	0	0	0
		F	1	0	0	0	0	0	0	0	0	0	0	1	0	0	0	0	0	0	0
E10-14	Diabetes mellitus	M	0																		
		F	1											1							
I00-199	Diseases of the circulatory system	M	4	1	0	0	0	0	0	0	0	0	0	0	1	0	1	1	0	0	0
		F	1	0	0	0	0	0	0	0	0	0	0	0	0	0	1	0	0	0	0
I10-I14	Hypertensive diseases	M	1															1			
		F	0																		
I20-I25	Ischaemic heart diseases	M	1														1				
		F	0																		
I26-I51	Other heart diseases	M	2	1												1					
		F	0																		
I71-99	Reminder of diseases of the circulatory system	M	0																		
		F	1															1			
K00-K92	Diseases of the digestive system	M	1	0	0	0	0	0	0	0	1	0	0	0	0	0	0	0	0	0	0
		F	1	0	0	0	0	0	0	0	0	0	1	0	0	0	0	0	0	0	0
K70-76	diseases of the liver	M	1								1										
		F	0																		
K00-K22,K28-K66,K80-K92	Reminder of diseases of the digestive system	M	0																		
		F	1										1								

Table No, 3 - 53

جدول رقم: 3 - 53

عدد وفيات القطريين خارج قطر حسب الفئة العمرية والنوع وسبب الوفاة وسبب الوفاة حسب التصنيف الدولي للأمراض المراجعة العاشرة (قائمة موجزة 103 سبب) 2005م

Total no of Qatari died Abroad by age group,sex and cause of death according to I.C.D. 10, (Condensed List 103 causes) 2005

ICD-10 Code الرمز حسب المراجعة العاشرة	Cause of death اسباب الوفاة	sex النوع	TOTAL المجموع	<5	5-9	10-14	15-19	20-24	25-29	30-34	35-39	40-44	45-49	50-54	55-59	60-64	65-69	70-74	75-79	80-84	85&+
Q00-99	Congenital malformations, & deformations and chromosomal abnormalities	M	0																		
		F	2	1	1																
R00-099	Symptoms, signs and abnormal clinical and laboratory findings, not elsewhere classified	M	18				2		1	1		2		3	2	2	2	1	1	1	
		F	7	1									1	2	3						
V01-Y89	External causes of mortality	M	11	1	1	0	0	3	0	1	1	2	0	0	0	1	1	0	0	0	0
		F	3	0	0	0	0	0	2	1	0	0	0	0	0	0	0	0	0	0	0
V01-99	Transport accidents	M	8	1	1			1		1		2				1	1				
		F	3						2	1											
X60-84	Intentional self harm	M	1					1													
		F	0																		
X85-Y09	Assault	M	1								1										
		F	0																		
W20-W64, W75-W99, X10-X39,X50- X59,Y10-Y89	All other external causes	M	1					1													
		F	0																		
Total		M	38	2	1	0	2	3	1	2	2	4	0	4	3	4	4	3	2	1	0
		F	16	2	1	0	0	0	2	1	1	0	2	3	3	0	1	0	0	0	0
Grand Total			54	4	2	0	2	3	3	3	3	4	2	7	6	4	5	3	2	1	0

Notes

ملحوظة

تم ادراج وفيات المنازل والوفيات غير محددة الاسباب في الفصل الثامن عشر بدلا عن الفصل التاسع في السنوات السابقة **

**Home Deaths and Unknown Cause of Death reported in Chapter Eighteen instead of chapter Nine in previous years.

Table 3 - 54

جدول رقم 3 - 54

No. of Qatari's Deaths by Age Groups , place of death & sex , 2005

عدد وفيات القطريين حسب مكان الوفاة والفئات العمرية والنوع 2005م

Age Groups	قطريون Qatari									الفئات العمرية
	المجموع Total			خارج الدولة			داخل الدولة			
	النوع Sex									
	المجموع Total	انثى Female	ذكر Male	المجموع Total	انثى Female	ذكر Male	المجموع Total	انثى Female	ذكر Male	
0-	48	22	26	1	1	0	47	21	26	0-
1-	18	5	13	3	1	2	15	4	11	1-
5-	9	2	7	2	1	1	7	1	6	5-
10-	8	5	3	0	0	0	8	5	3	10-
15-	29	3	26	2	0	2	27	3	24	15-
20-	23	3	20	3	0	3	20	3	17	20-
25-	13	2	11	3	2	1	10	0	10	25-
30-	13	3	10	3	1	2	10	2	8	30-
35-	15	6	9	3	1	2	12	5	7	35-
40-	18	6	12	4	0	4	14	6	8	40-
45-	27	7	20	2	2	0	25	5	20	45-
50-	39	13	26	7	3	4	32	10	22	50-
55-	33	15	18	6	3	3	27	12	15	55-
60-	42	20	22	4	0	4	38	20	18	60-
65-	73	39	34	5	1	4	68	38	30	65-
70-	83	37	46	3	0	3	80	37	43	70-
75-	65	27	38	2	0	2	63	27	36	75-
80-	75	27	48	0	0	0	75	27	48	80-
85+	51	20	31	1	0	1	50	20	30	85+
Total	682	262	420	54	16	38	628	246	382	المجموع

Table: 3 - 55

جدول رقم: 3 - 55

No. of Deaths due to External Causes by Month, Nationality & Sex - 2005

عدد الوفيات الناتجة لاسباب خارجية للوفاة حسب الشهر والنوع والجنسية ، 2005م

Month	Nationality الجنسية									الشهر
	Total المجموع			Non Qatari غير قطريون			Qatari قطريون			
	Sex النوع			Sex النوع			Sex النوع			
	المجموع Total	Female انثى	Male ذكر	المجموع Total	Female انثى	Male ذكر	المجموع Total	Female انثى	Male ذكر	
January	20	3	17	11	2	9	9	1	8	يناير
February	15	3	12	8	0	8	7	3	4	فبراير
March	32	5	27	23	3	20	9	2	7	مارس
April	33	3	30	23	3	20	10	0	10	ابريل
May	22	2	20	18	2	16	4	0	4	مايو
June	24	4	20	15	1	14	9	3	6	يونيو
July	27	4	23	13	1	12	14	3	11	يوليو
August	21	1	20	14	0	14	7	1	6	اغسطس
September	33	5	28	27	3	24	6	2	4	سبتمبر
October	33	4	29	25	3	22	8	1	7	اكتوبر
November	29	2	27	18	1	17	11	1	10	نوفمبر
December	41	1	40	31	1	30	10	0	10	ديسمبر
Total	330	37	293	226	20	206	104	17	87	المجموع

Table: 3 - 56

جدول رقم: 3 - 56

عدد الوفيات الناتجة عن حوادث المرور حسب الشهر والنوع والجنسية ، 2005م No. of Deaths due to Road Traffic Accidents by Month, Nationality & Sex - 2005

Month	Nationality الجنسية									الشهر
	Total المجموع			Non Qatari غير قطريين			Qatari قطريين			
	Sex النوع			Sex النوع			Sex النوع			
	المجموع Total	Female انثى	Male ذكر	المجموع Total	Female انثى	Male ذكر	المجموع Total	Female انثى	Male ذكر	
January	16	3	13	7	2	5	9	1	8	يناير
February	12	2	10	7	0	7	5	2	3	فبراير
March	22	4	18	14	2	12	8	2	6	مارس
April	30	2	28	20	2	18	10	0	10	ابريل
May	13	2	11	10	2	8	3	0	3	مايو
June	16	1	15	10	0	10	6	1	5	يونيو
July	19	4	15	6	1	5	13	3	10	يوليو
August	16	1	15	10	0	10	6	1	5	اغسطس
September	20	3	17	15	2	13	5	1	4	سبتمبر
October	19	2	17	15	2	13	4	0	4	اكتوبر
November	21	2	19	12	1	11	9	1	8	نوفمبر
December	27	1	26	18	1	17	9	0	9	ديسمبر
Total	231	27	204	144	15	129	87	12	75	المجموع

Table: 3 - 57

جدول رقم: 3 - 57

No. Infants & Child Deaths by Month & Sex - 2005

عدد وفيات الرضع والاطفال حسب الشهر والنوع 2005م

Month	مجموع الاقل من خمس سنوات Total of Less than 5 yers			عدد وفيات الاطفال (من سنة الى اقل من خمس سنوات) from 1 - <5 years			اقل من سنة Less than one year			الشهر
	النوع Sex			النوع Sex			النوع Sex			
	المجموع Total	انثى Female	ذكر Male	المجموع Total	انثى Female	ذكر Male	المجموع Total	انثى Female	ذكر Male	
January	21	10	11	2	0	2	19	10	9	يناير
February	8	3	5	1	1	0	7	2	5	فبراير
March	9	2	7	4	0	4	5	2	3	مارس
April	14	6	8	5	1	4	9	5	4	ابريل
May	11	2	9	1	0	1	10	2	8	مايو
June	11	6	5	3	2	1	8	4	4	يونيو
July	13	7	6	4	2	2	9	5	4	يوليو
August	7	3	4	2	1	1	5	2	3	اغسطس
September	8	6	2	2	2	0	6	4	2	سبتمبر
October	10	4	6	0	0	0	10	4	6	اكتوبر
November	11	4	7	4	1	3	7	3	4	نوفمبر
December	17	6	11	2	0	2	15	6	9	ديسمبر
Total	140	59	81	30	10	20	110	49	61	المجموع

Table No, 3 - 58

عدد وفيات الاطفال (اقل من خمس سنوات) ووفيات الامهات (1996-2005م) (2005 - 1996م)
No. of Child Deaths (Less than Five years) and Maternal Deaths (1996-2005)

Years السنوات										النوع Sex	الجنسية Nationality	العناصر Items		
2005	2004	2003	2002	2001	2000	1999	1998	1997	1996					
13	6	6	8	4	9	12	3	10	6	ذكور Male	قطريون Qatari	عدد وفيات الاطفال (من سنة الى اربع سنوات)		
5	6	4	2	5	3	6	5	3	8	اناث Female				
18	12	10	10	9	12	18	8	13	14	المجموع Total				
7	5	12	2	13	1	5	6	9	7	ذكور Male	غير قطريين Non-Qatari		No. of Child Deaths from (1 to 4) years	
5	7	1	5	6	3	3	5	2	6	اناث Female				
12	12	13	7	19	4	8	11	11	13	المجموع Total				
20	11	18	10	17	10	17	9	19	13	ذكور Male	المجموع Total			No. of Child Deaths (Under five years)
10	13	5	7	11	6	9	10	5	14	اناث Female				
30	24	23	17	28	16	26	19	24	27	المجموع Total				
39	33	43	46	32	40	41	42	41	43	ذكور Male	قطريون Qatari	عدد وفيات الاطفال (اقل من خمس سنوات)		
27	24	41	26	30	32	39	33	36	35	اناث Female				
66	57	84	72	62	72	80	75	77	78	المجموع Total				
42	38	50	27	43	39	33	51	38	45	ذكور Male	غير قطريين Non-Qatari		No. of Child Deaths (Under five years)	
32	42	26	25	34	37	25	34	37	28	اناث Female				
74	80	76	52	77	76	58	85	75	73	المجموع Total				
81	71	93	73	75	79	74	93	79	88	ذكور Male	المجموع Total			No. of Maternal Deaths
59	66	67	51	64	69	64	67	73	63	اناث Female				
140	137	160	124	139	148	138	160	152	151	المجموع Total				
1	0	2	1	1	0	0	0	0	0	قطريون Qatari		عدد وفيات الامهات		
2	1	1	0	0	1	0	0	1	1	غير قطريين Non-Qatari				
3	1	3	1	1	1	0	0	1	1	المجموع Total				

Table No, 3 - 59

No. of Infant Deaths (Less than one year) & Neonatal Deaths (1996-2005)

جدول رقم: 3 - 59
عدد وفيات الرضع (اقل من سنة من العمر) وحديثي الولادة (1996-2005م)

السنوات Years										النوع Sex	الجنسية Nationality	العناصر Items	
2005	2004	2003	2002	2001	2000	1999	1998	1997	1996				
26	27	37	38	29	31	29	39	31	37	ذكور Male	قطريون Qatari	وفيات الرضع (اقل من سنة)	
22	18	37	24	24	29	33	28	34	27	اناث Female			
48	45	74	62	53	60	62	67	65	64	المجموع Total			
35	33	38	25	29	38	28	45	29	38	ذكور Male	غير قطريين Non-Qatari		
27	35	25	20	29	34	22	29	34	22	اناث Female			
62	68	63	45	58	72	50	74	63	60	المجموع Total			
61	60	75	63	58	69	57	84	60	75	ذكور Male	المجموع Total	Infant Mortality (less than one year)	
49	53	62	44	53	63	55	57	68	49	اناث Female			
110	113	137	107	111	132	112	141	128	124	المجموع Total			
10	13	18	12	9	16	12	15	13	19	ذكور Male	قطريون Qatari		عدد وفيات حديثي الولادة (الباكره) (0 - 7) يوم
6	6	15	9	11	12	15	8	18	8	اناث Female			
16	19	33	21	20	28	27	23	31	27	المجموع Total			
16	12	16	8	10	13	14	23	9	15	ذكور Male	غير قطريين Non-Qatari	No. of Early Neonatal Deaths (0 - 7) Days	
12	19	7	6	13	17	12	10	13	11	اناث Female			
28	31	23	14	23	30	26	33	22	26	المجموع Total			
26	25	34	20	19	29	26	38	22	34	ذكور Male	المجموع Total		عدد وفيات حديثي الولادة (0 - 28) يوم
18	25	22	15	24	29	27	18	31	19	اناث Female			
44	50	56	35	43	58	53	56	53	53	المجموع Total			
16	20	27	23	13	18	19	26	18	26	ذكور Male	قطريون Qatari	عدد وفيات حديثي الولادة (0 - 28) يوم	
12	11	22	15	14	18	22	15	27	19	اناث Female			
28	31	49	38	27	36	41	41	45	45	المجموع Total			
22	22	27	13	17	24	18	34	17	23	ذكور Male	غير قطريين Non-Qatari		No. of Neonatal Deaths (0 - 28) Days
18	26	17	9	18	25	15	15	19	17	اناث Female			
40	48	44	22	35	49	33	49	36	40	المجموع Total			
38	42	54	36	30	42	37	60	35	49	ذكور Male	المجموع Total	No. of Neonatal Deaths (0 - 28) Days	
30	37	39	24	32	43	37	30	46	36	اناث Female			
68	79	93	60	62	85	74	90	81	85	المجموع Total			

*
حسابها

Table No, 3 - 60

جدول رقم 3 - 60

Peri-natal, Infant, Child & Maternal Mortality Rates, (1996-2005) (2005-1996) ووفيات الامهات (2005-1996) ووفيات الاطفال اقل من خمس سنوات ووفيات الرضع والاطفال اقل من خمس سنوات

Years السنوات										النوع Sex	الجنسية Nationality	العناصر Items
2005	2004	2003	2002	2001	2000	1999	1998	1997	1996			
9.9	8.0	12.6	8.8	10.1	12.2	10.8	12.7	9.4	14.8	ذكور Male	قطريون Qatari	معدل الوفاة حوالي الولادة من 28 اسبوع رحمي الي اقل من 7 ايام Peri-natal Death Rates 28 weeks to less than 7 days
8.2	7.0	10.8	7.3	7.6	10.1	12.0	11.0	10.4	10.3	اناث Female		
9.0	7.5	11.7	8.1	8.9	11.2	11.4	11.8	9.9	12.6	المجموع Total		
12.0	10.1	11.6	8.7	10.9	12.4	10.7	13.7	10.7	12.3	ذكور Male	غير قطريين Non-Qatari	
11.3	9.2	7.4	6.8	10.2	9.1	14.2	9.0	10.6	10.2	اناث Female		
11.7	9.6	9.5	7.8	10.5	12.5	12.4	11.4	10.6	11.3	المجموع Total		
11.0	9.1	12.1	8.7	10.5	12.3	10.8	13.2	10.1	13.6	ذكور Male	المجموع Total	
9.8	8.1	9.0	7.1	8.9	11.4	13.1	10.0	10.5	10.3	اناث Female		
10.4	8.6	10.6	7.9	9.7	11.8	11.9	11.6	10.3	12.0	المجموع Total		
8.3	8.1	11.7	12.4	9.7	10.9	10.2	13.8	11.8	13.5	ذكور Male	قطريون Qatari	معدل وفيات الرضع (اقل من سنة) Infant Mortality Rates (less than one year)
7.0	5.7	12.2	8.4	8.3	10.5	12.1	10.7	12.3	10.4	اناث Female		
7.7	6.9	11.9	10.5	9.1	10.7	11.1	12.3	12.0	12.0	المجموع Total		
9.4	9.6	11.1	7.8	9.0	13.1	10.4	16.7	11.2	14.7	ذكور Male	غير قطريين Non-Qatari	
7.9	10.8	7.7	6.5	9.5	12.4	8.5	11.0	13.8	9.0	اناث Female		
8.7	10.1	9.5	7.2	9.2	12.8	9.5	13.9	12.5	11.9	المجموع Total		
8.9	8.8	11.4	10.1	9.3	12.0	10.3	15.2	11.5	14.1	ذكور Male	المجموع Total	
7.5	8.3	9.9	7.4	8.9	11.4	10.4	10.8	13.0	9.7	اناث Female		
8.2	8.6	10.7	8.8	9.2	11.7	10.3	13.1	12.3	12.0	المجموع Total		
12.5	9.9	13.7	15.1	10.8	14.1	14.4	14.9	15.5	15.7	ذكور Male	قطريون Qatari	وفيات الاطفال اقل من خمس سنوات Child Mortality Rates Under five years
8.6	7.6	13.5	9.1	10.4	11.5	14.3	12.6	13.5	13.5	اناث Female		
10.5	8.8	13.6	12.2	10.6	12.8	14.3	13.8	14.5	14.6	المجموع Total		
11.3	11.0	14.6	8.4	13.4	13.4	12.2	18.9	14.7	17.4	ذكور Male	غير قطريين Non-Qatari	
9.3	12.9	8.0	8.1	11.2	13.5	9.7	12.9	14.6	11.5	اناث Female		
10.4	11.9	11.4	8.3	12.3	13.5	11.0	15.9	14.6	14.5	المجموع Total		
11.8	10.4	14.2	11.7	12.1	13.7	13.4	16.9	15.1	16.5	ذكور Male	المجموع Total	
9.0	10.3	10.6	8.6	10.8	12.5	12.1	12.7	14.0	12.5	اناث Female		
10.4	10.4	12.4	10.2	11.5	13.1	12.7	14.8	14.5	14.6	المجموع Total		
16.0	0.0	32.3	16.9	17.1	0.0	0.0	0.0	0.0	0.0	قطريون Qatari	معدل وفيات الامومة لكل 100000 مولود حي Maternal Mortality rate per 100000 live birth	
28.0	14.9	15.0	0.0	0.0	17.7	0.0	0.0	19.5	20.0	غير قطريين Non-Qatari		
22.4	7.6	23.3	8.2	8.3	8.9	0.0	0.0	9.6	9.7	المجموع Total		

Table No, 3 - 61
Neonatal Mortality Rates, (1996-2005)

جدول رقم: 3 - 61
معدل وفيات حديثي الولادة (2005-1996)

Years السنوات										Sex النوع	الجنسية Nationality	العناصر Items
2005	2004	2003	2002	2001	2000	1999	1998	1997	1996			
5.1	6.0	8.6	7.5	4.4	6.3	6.9	9.2	6.8	(9.5)	ذكور Male	قطريون Qatari	معدل وفيات حديثي الولادة (0 - 28) يوم
3.8	3.5	7.2	5.2	4.9	6.5	8.0	5.7	9.7	7.3	إناث Female		
4.5	4.8	7.9	6.4	4.6	6.4	7.4	7.5	8.3	(8.4)	المجموع Total		
5.9	6.4	7.9	4.1	5.3	8.3	6.7	12.6	6.6	8.9	ذكور Male	غير قطريين Non-Qatari	Neonatal Mortality Rates (0 - 28) Days
5.3	8.0	5.2	2.9	5.9	9.1	5.8	5.7	7.9	7.0	إناث Female		
5.6	7.2	6.6	3.5	5.6	8.7	6.3	9.2	7.2	8.0	المجموع Total		
5.6	6.2	8.2	5.7	4.8	7.3	6.7	10.9	6.7	9.2	ذكور Male	المجموع Total	Neonatal Mortality Rates (0 - 28) Days
4.6	5.8	6.2	4.0	5.4	7.8	7.0	5.7	8.8	7.2	إناث Female		
5.1	6.0	7.2	4.9	5.1	7.5	6.8	8.4	7.8	8.2	المجموع Total		
3.2	3.9	5.7	3.9	3.0	5.6	4.2	5.3	4.9	(6.9)	ذكور Male	قطريون Qatari	معدل وفيات حديثي الولادة الباكرة (0 - 7) يوم
1.9	1.9	4.9	3.1	3.8	4.3	5.5	3.0	6.7	3.1	إناث Female		
2.6	2.9	5.3	3.5	3.4	5.0	4.8	4.2	5.8	5.1	المجموع Total		
4.3	3.5	4.7	2.5	3.1	4.5	5.2	8.5	3.5	5.8	ذكور Male	غير قطريين Non-Qatari	Early Neonatal Mortality Rates (0 - 7) Days
3.5	5.8	2.2	2.0	4.3	6.2	4.7	3.8	5.1	4.5	إناث Female		
3.9	4.6	3.5	2.2	3.7	5.3	4.9	6.2	4.3	5.2	المجموع Total		
3.8	3.7	5.2	3.2	3.1	5.1	4.7	6.9	4.2	6.4	ذكور Male	المجموع Total	Early Neonatal Mortality Rates (0 - 7) Days
2.7	3.9	3.5	2.5	4.0	5.3	5.1	3.4	5.9	3.8	إناث Female		
3.3	3.8	4.4	2.9	3.5	5.2	4.9	5.2	5.1	5.1	المجموع Total		
1.9	2.1	2.9	3.6	1.3	0.7	2.5	3.9	1.9	2.6	ذكور Male	قطريون Qatari	معدل وفيات حديثي الولادة المتأخرة (7 - 28) يوم
1.9	1.6	2.3	2.1	1.0	2.2	2.6	2.7	3.4	4.2	إناث Female		
1.9	1.8	2.6	2.9	1.2	1.4	2.5	3.3	2.6	3.4	المجموع Total		
1.6	2.9	3.2	1.6	2.2	3.8	1.5	4.1	3.1	3.1	ذكور Male	غير قطريين Non-Qatari	late Neonatal Mor Rate (7 - 28)
1.8	2.2	3.1	1.0	1.6	2.9	1.2	1.9	2.4	2.5	إناث Female		
1.7	2.5	3.2	1.3	1.9	3.4	1.3	3.0	2.7	2.8	المجموع Total		
1.8	2.5	3.0	2.6	1.8	2.3	2.0	4.0	2.5	2.8	ذكور Male	المجموع Total	late Neonatal Mor Rate (7 - 28)
1.8	1.9	2.7	1.5	1.3	2.5	1.9	2.3	2.9	3.4	إناث Female		
1.8	2.2	2.9	2.0	1.6	2.4	1.9	3.2	2.7	3.1	المجموع Total		



Table No, 3 - 62
Neonatal and Post Neonatal Mortality Rates (1996-2005)

جدول رقم: 3 - 62
معدل وفيات الاطفال حديثي الولادة وبعد حديثي الولادة (1996 - 2005م)

Years السنوات										Sex النوع	الجنسية Nationality	العناصر Items
2005	2004	2003	2002	2001	2000	1999	1998	1997	1996			
3.2	3.9	5.7	3.9	3.0	5.6	4.2	5.3	4.9	6.9	ذكور Male	قطريون Qatari	معدل وفيات حديثي الولادة الباكرة (0 - 7) يوم
1.9	1.9	4.9	3.1	3.8	4.3	5.5	3.0	6.7	3.1	إناث Female		
2.6	2.9	5.3	3.5	3.4	5.0	4.8	4.2	5.8	5.1	المجموع Total		
4.3	3.5	4.7	2.5	3.1	4.5	5.2	8.5	3.5	5.8	ذكور Male	غير قطريين Non-Qatari	Early Neonatal Mortality Rates (0 - 7) days
3.5	5.8	2.2	2.0	4.3	6.2	4.7	3.8	5.1	4.5	إناث Female		
3.9	4.6	3.5	2.2	3.7	5.3	4.9	6.2	4.3	5.2	المجموع Total		
3.8	3.7	5.2	3.2	3.1	5.1	4.7	6.9	4.2	6.4	ذكور Male	المجموع Total	Early Neonatal Mortality Rates (0 - 7) days
2.7	3.9	3.5	2.5	4.0	5.3	5.1	3.4	5.9	3.8	إناث Female		
3.3	3.8	4.4	2.9	3.5	5.2	4.9	5.2	5.1	5.1	المجموع Total		
1.9	2.1	2.9	3.6	1.3	0.7	2.5	3.9	1.9	2.6	ذكور Male	قطريون Qatari	معدل وفيات حديثي الولادة المتأخرة (7 - 28) يوم
1.9	1.6	2.3	2.1	1.0	2.2	2.6	2.7	3.4	4.2	إناث Female		
1.9	1.8	2.6	2.9	1.2	1.4	2.5	3.3	2.6	3.4	المجموع Total		
1.6	2.9	3.2	1.6	2.2	3.8	1.5	4.1	3.1	3.1	ذكور Male	غير قطريين Non-Qatari	Late Neonatal Mortality Rates (7 - 28) days
1.8	2.2	3.1	1.0	1.6	2.9	1.2	1.9	2.4	2.5	إناث Female		
1.7	2.5	3.2	1.3	1.9	3.4	1.3	3.0	2.7	2.8	المجموع Total		
1.8	2.5	3.0	2.6	1.8	2.3	2.0	4.0	2.5	2.8	ذكور Male	المجموع Total	Late Neonatal Mortality Rates (7 - 28) days
1.8	1.9	2.7	1.5	1.3	2.5	1.9	2.3	2.9	3.4	إناث Female		
1.8	2.2	2.9	2.0	1.6	2.4	1.9	3.2	2.7	3.1	المجموع Total		
3.2	2.1	3.2	4.9	4.3	4.6	3.3	4.6	4.9	4	ذكور Male	قطريون Qatari	معدل وفيات الاطفال بعد حديثي الولادة من (28 - 364) يوم
3.2	2.2	4.9	3.1	4.8	3.9	4.1	5	2.6	3.1	إناث Female		
3.2	2.2	4.0	4.1	4.6	4.3	3.7	4.8	3.8	3.6	المجموع Total		
3.5	3.2	3.2	3.7	5.2	4.8	3.7	4.1	4.6	5.8	ذكور Male	غير قطريين Non-Qatari	Post Neonatal Mortality rate (28 - 364) days
2.6	2.8	2.5	3.6	5.9	3.3	2.7	5.3	5.9	2.1	إناث Female		
3.1	3.0	2.9	3.7	5.5	4.1	3.2	4.7	5.3	4	المجموع Total		
3.4	2.6	3.2	4.3	4.8	4.7	3.6	4.3	4.8	4.9	ذكور Male	المجموع Total	Post Neonatal Mortality rate (28 - 364) days
2.9	2.5	3.7	3.4	5.3	3.6	3.4	5.1	4.2	2.6	إناث Female		
3.1	2.6	3.4	3.9	5.1	4.2	3.5	4.7	4.5	3.8	المجموع Total		

قطريون
غير قطريين
المجموع
السابق
الجدول

Table No, 3 - 63

جدول رقم: 3 - 63

Age-sex specific death rates per 1000 of population (2005)

معدل الوفيات العمرية لكل 1000 من السكان حسب النوع (2005م)

$$\frac{\text{الوفيات}}{\text{السكان}} \times 1000$$

Age Group	Rates per 1000 pop. المعدل لكل 1000 من السكان			Deaths 2005 الوفيات 2005			Population 2005 السكان 2005			الفئة العمرية
	الاجمالي Total	اناث Female	ذكور Male	الاجمالي Total	اناث Female	ذكور Male	الاجمالي Total	اناث Female	ذكور Male	
0-	8.13	7.62	8.61	110	50	60	13524	6559	6965	0-
1-	0.60	0.41	0.78	30	10	20	49804	24155	25649	1-
5-	0.23	0.17	0.30	14	5	9	60176	29764	30412	5-
10-	0.25	0.29	0.21	14	8	6	56540	27982	28558	10-
15-	0.93	0.23	1.56	42	5	37	45148	21406	23742	15-
20-	1.23	0.38	1.64	78	8	70	63631	21012	42619	20-
25-	0.86	0.30	1.09	77	8	69	89833	26261	63572	25-
30-	0.79	0.34	0.98	80	10	70	101343	29746	71597	30-
35-	0.76	0.31	0.93	69	8	61	91271	25401	65870	35-
40-	1.17	0.63	1.36	95	13	82	81084	20572	60512	40-
45-	1.71	1.48	1.77	108	20	88	63151	13478	49673	45-
50-	3.18	2.45	3.36	127	20	107	39970	8150	31820	50-
55-	5.08	6.15	4.80	108	27	81	21269	4392	16877	55-
60-	9.83	11.89	9.11	96	30	66	9766	2524	7242	60-
65-	26.24	34.80	21.65	121	56	65	4611	1609	3002	65-
70-	42.62	47.47	39.84	116	47	69	2722	990	1732	70-
75-	75.04	77.53	73.31	92	39	53	1226	503	723	75-
80+	150.40	145.13	154.72	168	73	95	1117	503	614	80
Total	1.94	1.65	2.09	1545	437	1108	796186	265007	531179	المجموع

Table No, 3 - 64

Age-specific death rate per 1000 of population by sex (2001 - 2005)

Total

جدول رقم: 3 - 64

معدل الوفيات العمرية لكل 1000 من السكان حسب النوع (2001 - 2005م)

المجموع

Age Group	Sex النوع															الفئة العمرية
	Total المجموع					Female اناث					Male ذكور					
	2005	2004	2003	2002	2001	2005	2004	2003	2002	2001	2005	2004	2003	2002	2001	
0-	8.13	8.57	10.66	8.85	10.43	7.62	8.30	9.85	7.46	9.94	8.61	8.82	11.43	10.16	10.92	0-
1-	0.60	0.52	0.41	0.37	0.62	0.41	0.58	0.19	0.31	0.50	0.78	0.46	0.63	0.42	0.74	1-
5-	0.23	0.14	0.18	0.30	0.42	0.17	0.18	0.19	0.25	0.37	0.30	0.10	0.17	0.34	0.46	5-
10-	0.25	0.22	0.35	0.35	0.26	0.29	0.15	0.32	0.21	0.26	0.21	0.29	0.38	0.48	0.25	10-
15-	0.93	0.84	1.03	0.55	0.74	0.23	0.15	0.19	0.33	0.23	1.56	1.46	1.79	0.75	1.21	15-
20-	1.23	0.73	1.04	1.16	0.91	0.38	0.30	0.33	0.39	0.07	1.64	0.94	1.39	1.54	1.33	20-
25-	0.86	0.81	0.60	0.57	0.49	0.30	0.16	0.46	0.18	0.31	1.09	1.07	0.65	0.70	0.55	25-
30-	0.79	0.61	0.68	0.66	0.79	0.34	0.25	0.44	0.52	0.40	0.98	0.76	0.78	0.71	0.95	30-
35-	0.76	0.67	0.64	0.50	0.84	0.31	0.41	0.49	0.31	0.59	0.93	0.77	0.70	0.57	0.95	35-
40-	1.17	1.10	1.02	1.10	1.10	0.63	0.51	0.67	0.99	1.14	1.36	1.30	1.13	1.13	1.08	40-
45-	1.71	1.45	1.88	2.55	2.34	1.48	1.48	1.43	1.79	1.68	1.77	1.44	2.02	2.79	2.57	45-
50-	3.18	3.13	3.30	4.15	3.92	2.45	3.87	2.87	3.57	3.23	3.36	2.94	3.43	4.33	4.14	50-
55-	5.08	5.10	6.63	7.29	6.76	6.15	7.43	7.52	8.52	7.09	4.80	4.49	6.31	6.85	6.64	55-
60-	9.83	10.78	12.60	16.38	13.64	11.89	12.51	16.42	20.71	13.68	9.11	10.17	10.95	14.50	13.62	60-
65-	26.24	23.74	26.06	24.95	34.51	34.80	26.16	29.26	24.66	41.95	21.65	22.44	24.37	25.11	30.59	65-
70-	42.62	38.65	40.53	52.36	44.37	47.47	43.57	46.05	65.72	49.28	39.84	35.84	37.34	44.64	41.49	70-
75-	75.04	80.69	58.68	67.97	67.51	77.53	100.42	68.61	65.85	63.83	73.31	66.96	52.56	69.28	69.77	75-
80-	150.4	118.8	91.6	133.9	142.5	145.1	132.1	101.7	98.7	140.8	154.72	107.9	71.0	157.9	121.7	80-
Total	1.94	1.77	1.81	1.98	2.03	1.65	1.66	1.66	1.72	1.83	2.09	1.83	1.89	2.12	2.14	المجموع

Table No, 3 - 65

جدول رقم: 3 - 65

Cause-specific death rate per 100000 of population by sex , 2005

معدل الوفيات لكل 100000 من السكان حسب سبب الوفاة والنوع ، 2005م
100000
7
عبد العزيز
المشاعر

Cause of Death by Chapter (ICD.10)	المعدل لكل 100000 من السكان Rate per 100000 of population			عدد الوفيات No of deaths			سبب الوفاة حسب الفصل (المراجعة العاشرة)	
	المجموع Total	انثى Female	ذكر Male	المجموع Total	انثى Female	ذكر Male		
I Certain infectious and parasitic diseases	1.5	1.9	1.3	12	5	7	امراض معدية وطفيلية	1
II Neoplasms	20.3	22.6	19.2	162	60	102	الاورام	2
III Diseases of the blood and blood-forming organs & certain disorders involving the immune mechanism	1.4	1.5	1.3	11	4	7	امراض الدم واعضاء تكوين الدم واضطرابات معينة تتضمن اجهزة المناعة	3
IV Endocrine, nutritional and metabolic diseases	13.7	20.0	10.5	109	53	56	امراض الغدد الصماء والتغذية	4
V Mental and behavioural disorders	0.0	0.0	0.0	0	0	0	الاضطرابات العقلية والسلوكية	5
VI Diseases of the nervous system	1.9	2.3	1.7	15	6	9	امراض الجهاز العصبي	6
IX *Diseases of the circulatory system	39.8	42.3	38.6	317	112	205	امراض الجهاز الدوري*	9
X Diseases of the respiratory system	8.2	12.1	6.2	65	32	33	امراض الجهاز التنفسي	10
XI Diseases of the digestive system	4.5	2.6	5.5	36	7	29	امراض الجهاز الهضمي	11
XII Diseases of the skin and subcutaneous tissue	1.6	1.9	1.5	13	5	8	امراض الجلد والنسيج الخلوي تحت الجلد	12
XIII Diseases of the musculoskeletal system and connective tissue	0.0	0.0	0.0	0	0	0	امراض الجهاز العضلي الهيكلي والنسيج الضام	13
XIV Diseases of the genitourinary system	5.5	6.8	4.9	44	18	26	امراض الجهاز البولي التناسلي	14

Cause-specific death rate per 100000 of population by sex , 2005

معدل الوفيات لكل 100000 من السكان حسب سبب الوفاة والنوع ، 2005م

Cause of Death by Chapter (ICD.10)	المعدل لكل 100000 من السكان Rate per 100000 of population			عدد الوفيات No of deaths			سبب الوفاة حسب الفصل (المراجعة العاشرة)		
	المجموع Total	انثى Female	ذكر Male	المجموع Total	انثى Female	ذكر Male			
XV	Pregnancy, childbirth and the puerperium**	22.4	22.4	0.0	3	3	0	الحمل والولادة والنفاس**	15
XVI	Certain conditions originating in perinatal period	6.0	7.9	5.1	48	21	27	حالات معينة تنشأ في الفترة حول الولادة	16
XVII	Congenital malformations, deformations and chromosomal abnormalities	4.9	7.5	3.6	39	20	19	التشوهات والعاهات والشذوذات الصبغوية (شذوذات الكروموسومات)	17
XVIII	*Symptoms, signs and abnormal clinical and laboratory findings, not elsewhere classified (mainly home deaths and unknown causes)	42.8	20.4	54.0	341	54	287	الاعراض والعلامات والنتائج السريرية والمعملية التي لم تصنف في مكان اخر** (اغلبها وفيات منازل واسباب غير محددة)	18
XIX	Injury, poisoning and certain other consequences of external causes	0.0	0.0	0.0	0	0	0	الإصابات والتسممات وعواقب اخرى معينة للاسباب الخارجية	19
XX	Exsternal causes of mortality (mainly transport accidents)	41.4	14.0	55.2	330	37	293	الاسباب الخارجية للوفاة (اغلبها حوادث سيارات)	20
XXI	Factors influencing health status and contact with health services	0.0	0.0	0.0	0	0	0	عوامل تؤثر في الحالة الصحية وفي الاتصال بالخدمات الصحية	21
Total		194.1	164.9	208.6	1545	437	1108	الاجمالي	

Notes

*Home Deaths and Unknown Cause of Death reported in Chapter Eighteen instead of chapter Nine in previous years.

Pregnancy, childbirth and the puerperium calculated per live births**

ملحوظة

تم ارجاع وفيات المنازل والوفيات غير محددة الاسباب في الفصل الثامن عشر بدلا عن الفصل التاسع في السنوات السابقة *
الحمل والولادة والنفاس تم احتساب المؤشر من المواليد احياء**

اهم عشرة امراض مسببة للوفاة (معدل الوفيات لكل 100000 من السكان) حسب الفصل لسبب الوفاة والنوع 2005م

The most ten diseases leading to death (rate per 100000 population) by chapter of cause of death and sex, 2005

Order	Cause of Death by Chapter (ICD.10)		المعدل لكل 100000 من السكان Rate per 100000 of population			سبب الوفاة حسب الفصل (المراجعة العاشرة)		ترتيب
			المجموع Total	انثى Female	ذكر Male			
	XVIII	*Symptoms, signs and abnormal clinical and laboratory findings, not elsewhere classified (mainly home deaths and unknown causes)	42.8	20.4	54.0	18		
1	XX	Exsternal causes of mortality	41.4	14.0	55.2	20	1	
2	IX	*Diseases of the circulatory system	39.8	42.3	38.6	9	2	
3	II	Neoplasms	20.2	22.6	19.0	2	3	
4	IV	Endocrine, nutritional and metabolic diseases	13.7	20.0	10.5	4	4	
5	X	Diseases of the respiratory system	8.2	12.1	6.2	10	5	
6	XVI	Certain conditions originating in perinatal period	6.0	7.9	5.1	16	6	
7	XIV	Diseases of the genitourinary system	5.5	6.8	4.9	14	7	
8	XVII	Congenital malformations, deformations and chromosomal abnormalities	4.9	7.5	3.6	17	8	
9	XI	Diseases of the digestive system	4.5	2.6	5.5	11	9	
10	XII	Diseases of the skin and subcutaneous tissue	1.6	1.9	1.5	12	10	
		Total	194.1	164.9	208.6			

Notes

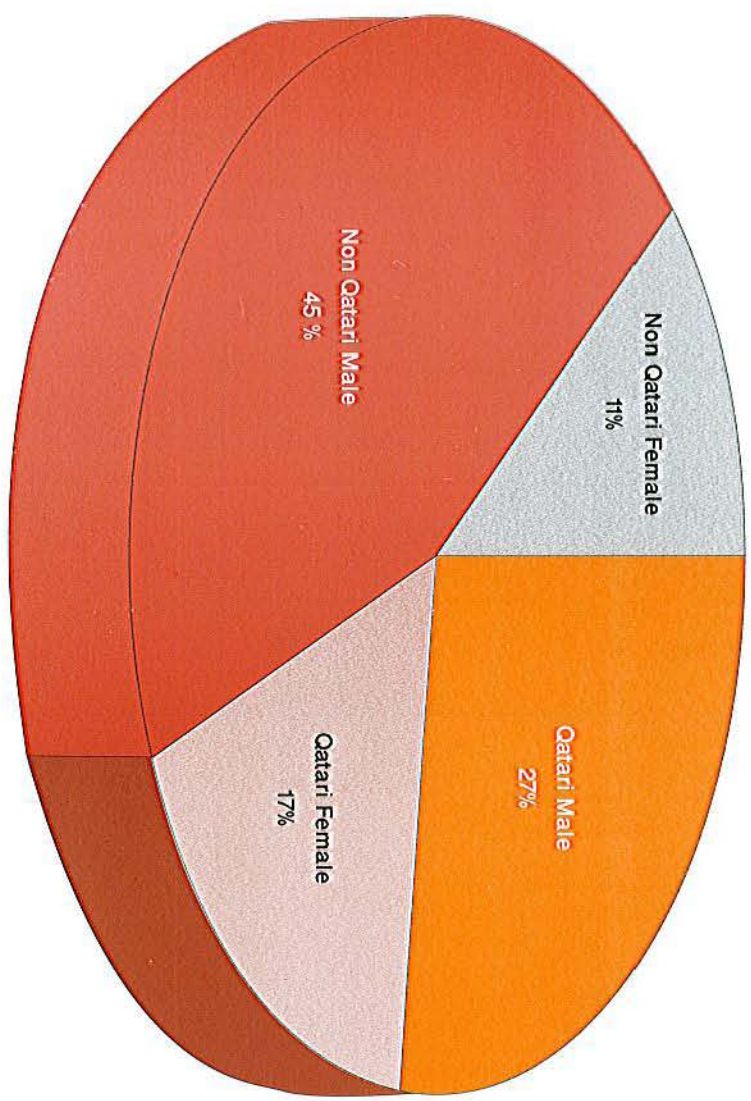
*Home Deaths and Unknown Cause of Death reported in Chapter Eighteen instead of chapter Nine in previous years.

ملحوظة

تم ادراج وفيات المنازل والوفيات غير محددة الاسباب في الفصل الثامن عشر بدلا عن الفصل التاسع في السنوات السابقة *

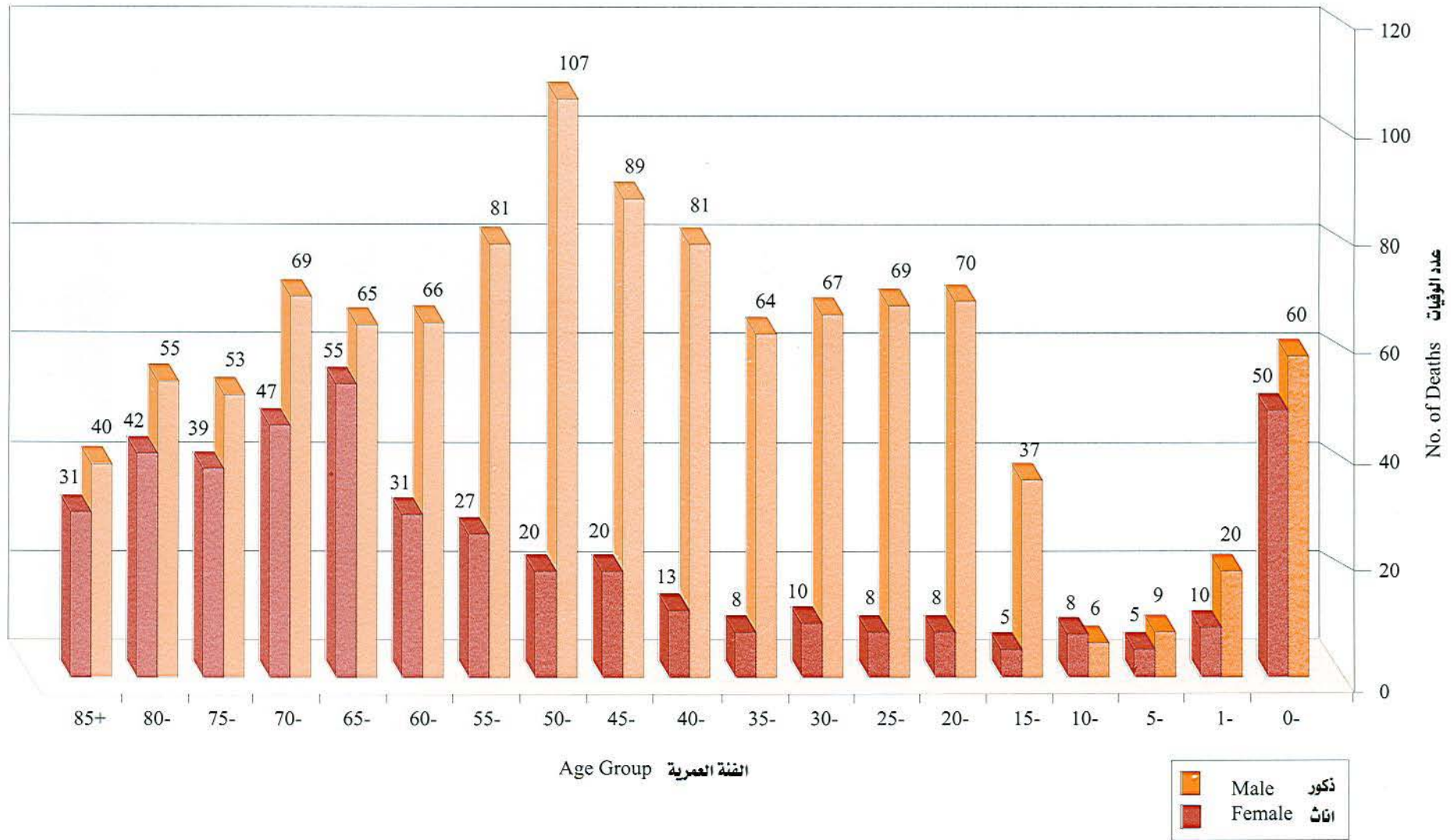
3-a

رسم رقم : 3 - 12 : عدد الوفيات حسب النوع الجنسية 2005 م No of Deaths by Nationality and Sex 2005



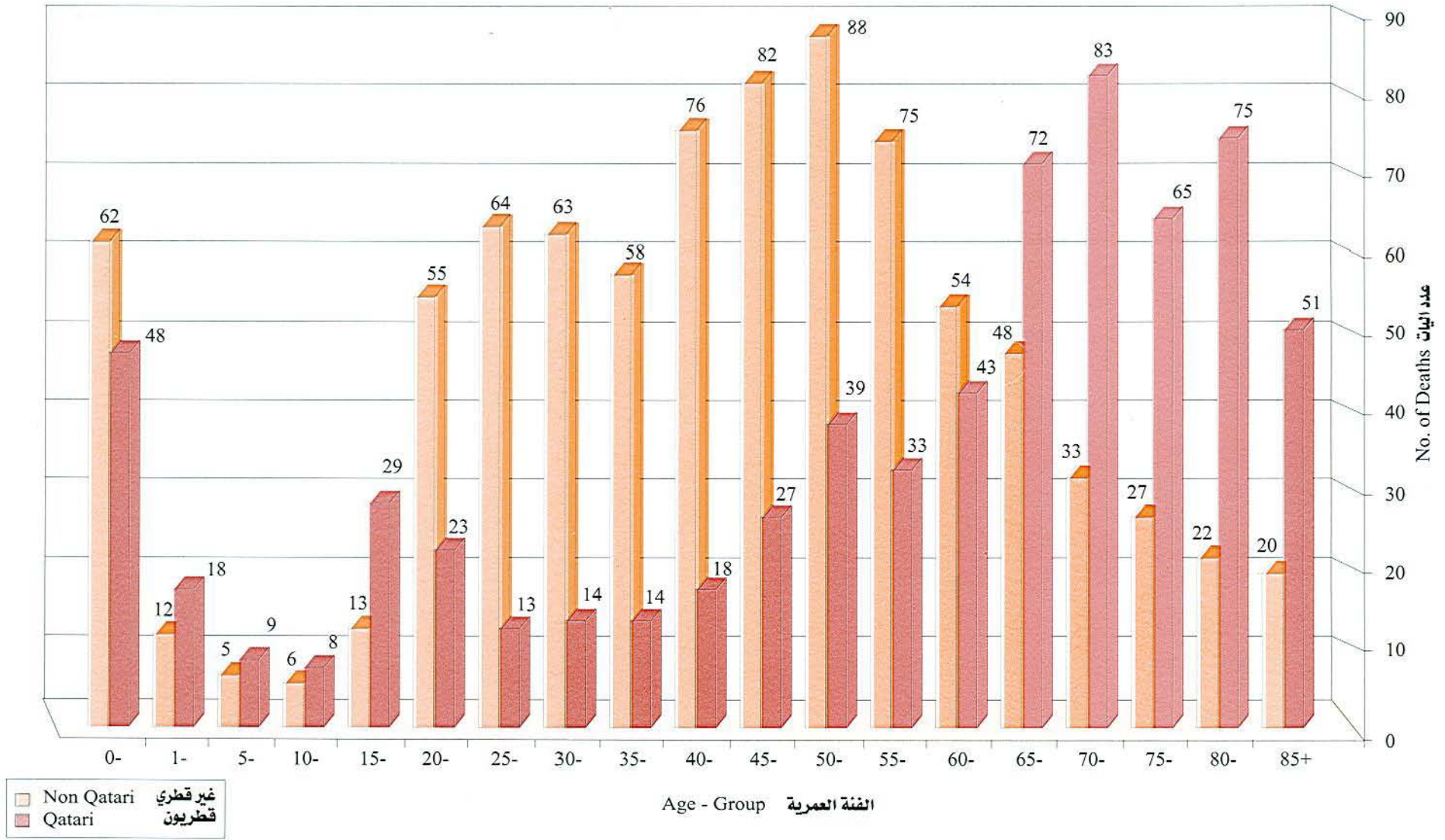
رسم رقم : 3-13 عدد الوفيات حسب الفئة العمرية والنوع 2005 م Fig : 3 - 13 No, of Deaths by age - group and Sex - 2005

310



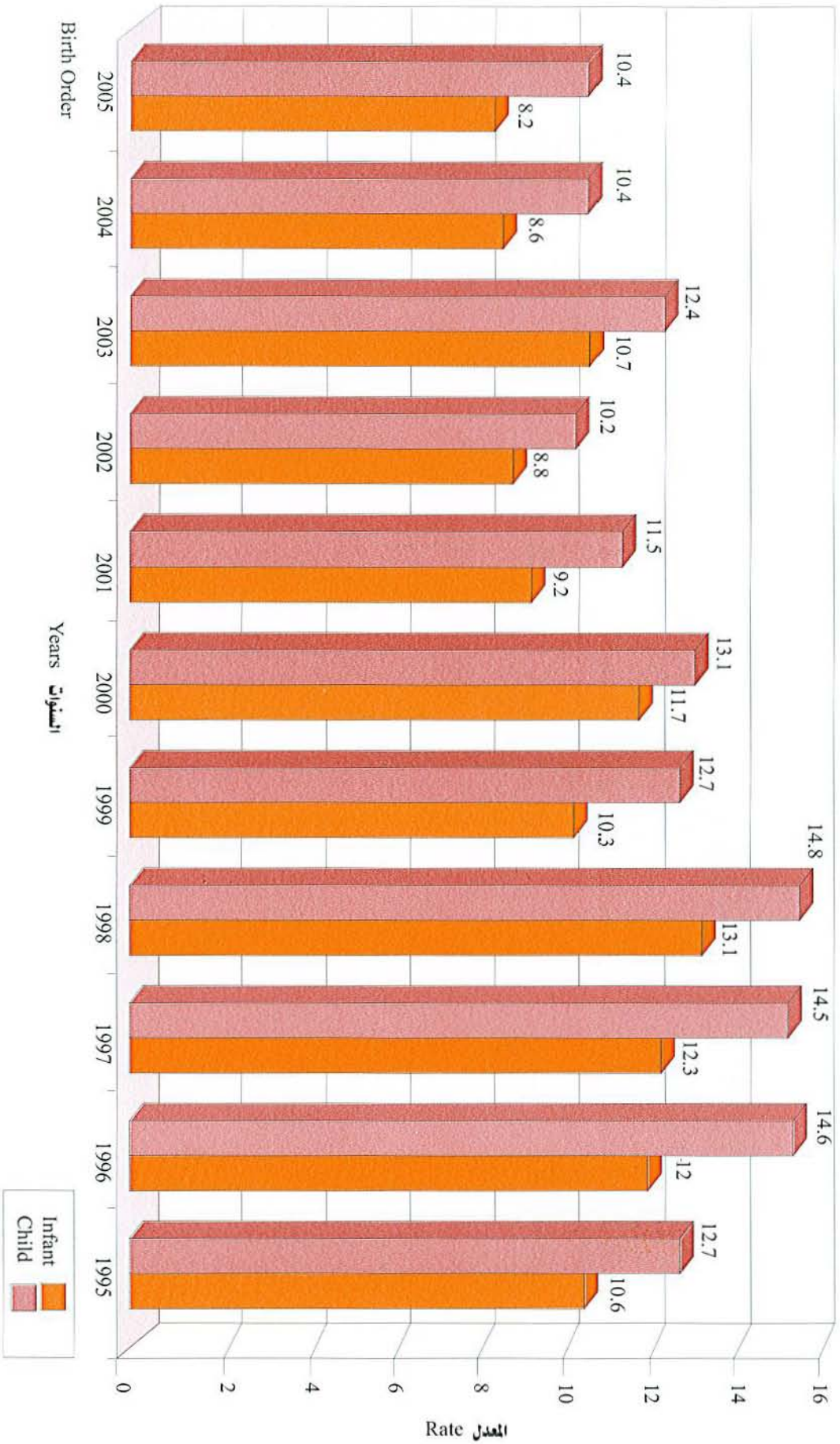
311

Fig : 3 - 14 No, of Deaths by Age - Group & Nationality - 2005 م عدد الوفيات حسب الفئة العمرية والجنسية 2005 م رقم : 3-14

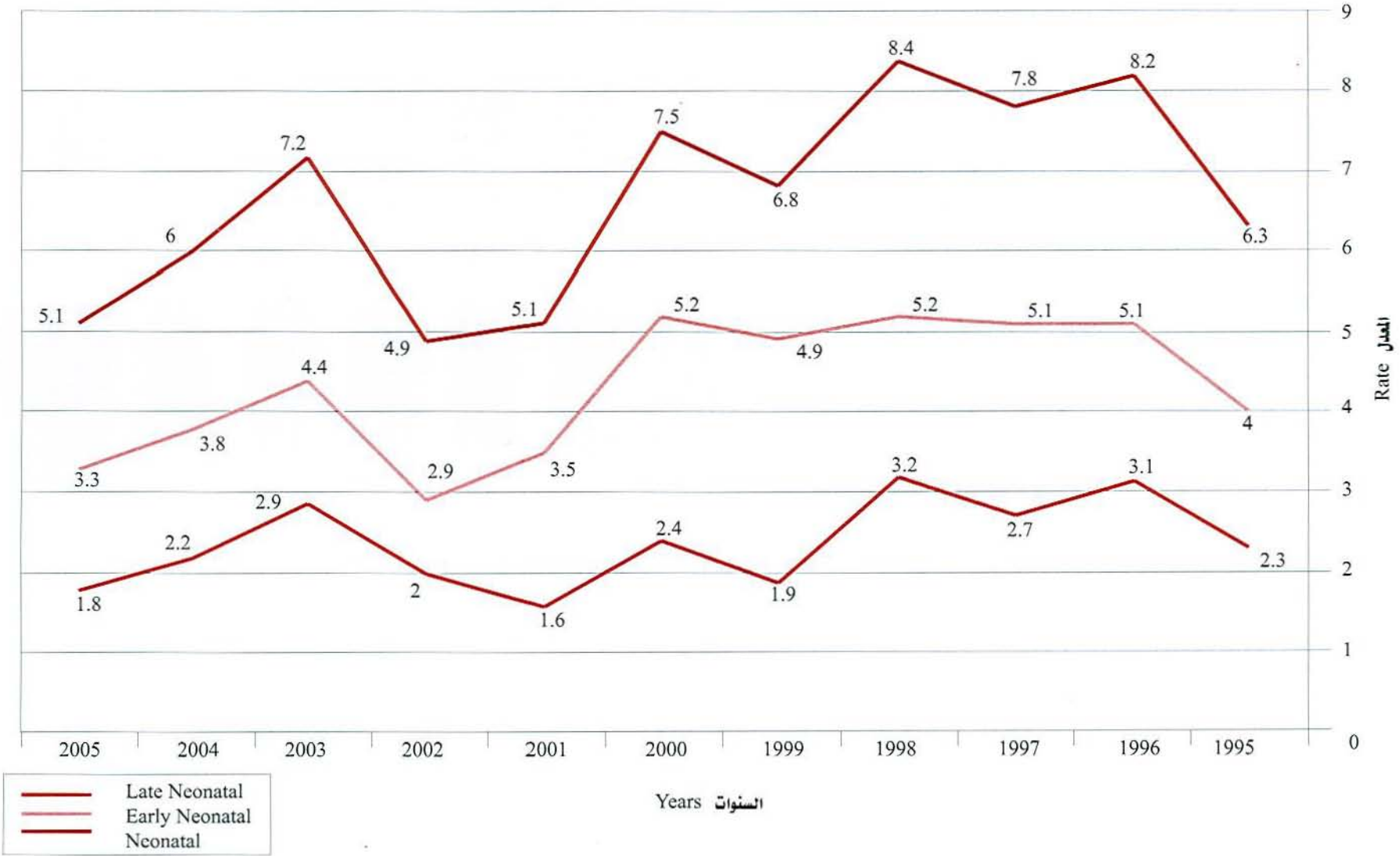


2/2/2

Fig No. 3 - 16 : Infant & Child Mortality Rates 1995 - 2005 - 1995 - 2005 معدل وفيات الرضع والاطفال 16-3 : رقم



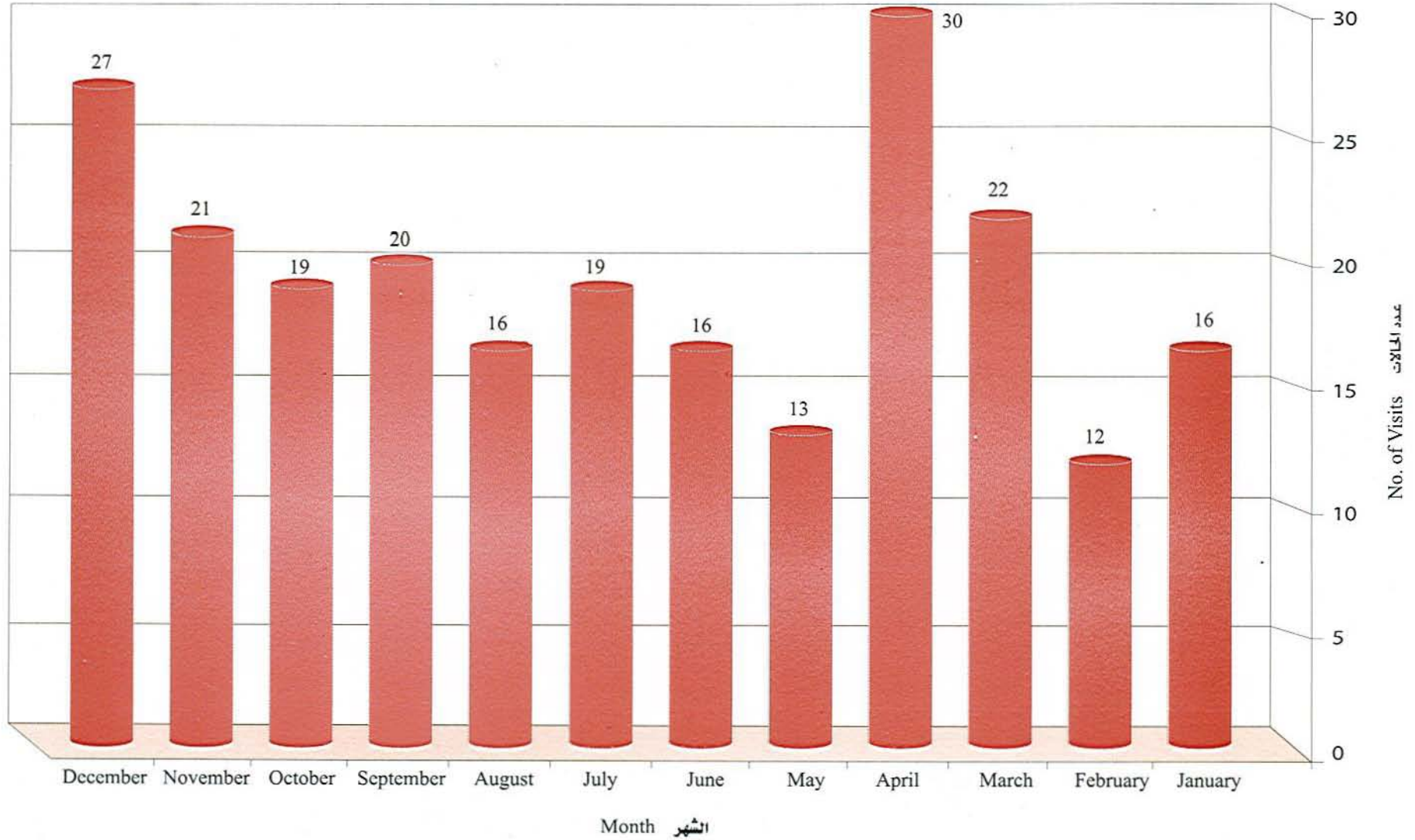
رسم رقم: 3-17 معدل وفات الحديشي الولادة 1995 - 2005 م
 Fig : No. 3 - 17 : Neonatal Mortality Rate 1995 - 2005



3/5

316

Fig no. 3 - 18: No. of Deaths due to Accidents by Month, 2005 رسم رقم : 3-18 عدد الوفيات نتيجة للحوادث المروية حسب الشهر 2005م





الباب الرابع

Chapter

4

الرعاية الصحية الأولية والصحة الوقائية

PRIMARY HEALTH CARE & PREVENTIVE HEALTH

Communicable Diseases & Immunizations

✓ الأمراض المعدية والتطعيمات

Central Laboratory

✓ المختبر المركزي

Port Health & Food Control Section

قسم صحة المواني ومراقبة الأغذية

Enviromental & Occupational Health

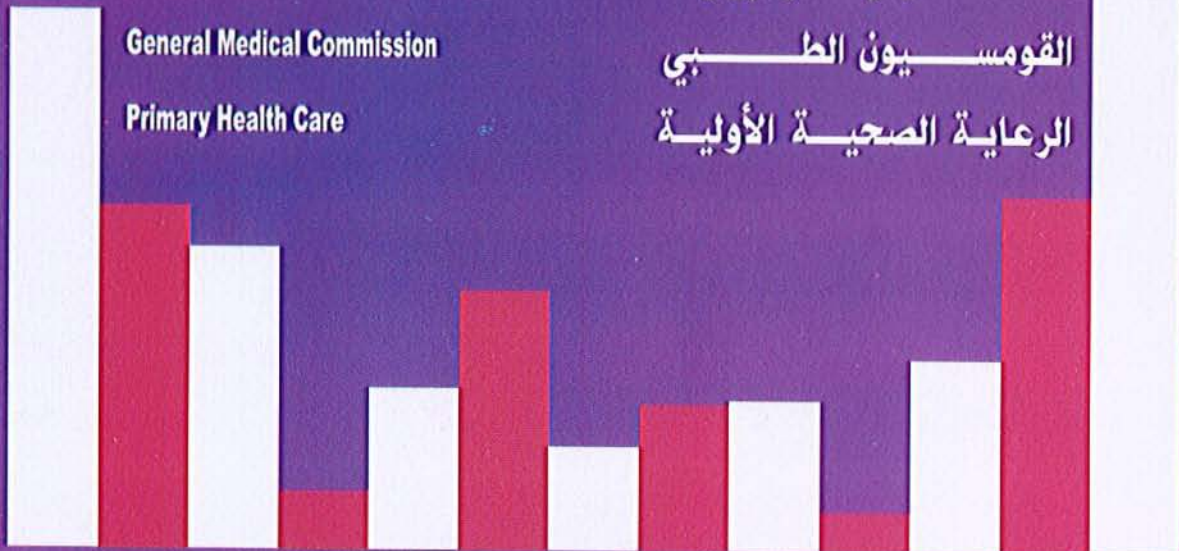
الصحة المهنية والبيئية

General Medical Commission

القومسيون الطبي

Primary Health Care

الرعاية الصحية الأولية



الباب الرابع

الأمراض الانتقالية والتطعيمات :

ارتفعت التغطية بالتطعيمات الأساسية للأطفال خلال العام 2005م الدرن(بي. سي. جي) 100% والشلل 98% والثلاثي (جرعة ثالثة) 97% وإلتهاب الكبد الفيروسي (ب) جرعة ثالثة 97% والحصبة والحصبة الألمانية والنكاف (جرعة ثالثة) 100% .

بلغ معدل الانتشار لكل 100,000 من السكان لبعض الأمراض المعدية في العام 2005م للإيدز 1.8 وللعدوى الحادة بالجهاز التنفسي 50.4، للجذري 241.5 وإلتهاب الكبد الفيروسي (أ) 26.1 وإلتهاب الكبد الفيروسي (ب) 66.7 وإلتهاب الكبد الفيروسي (ج) 90.6 وإلتهاب الكبد الفيروسي غير المحدد النوع 10.7، وأمراض الإسهال المعدية 19.1 بين الأطفال دون الخامسة من العمر ، وللملاريا 21.1 والتدرن الرئوي 20.3 وغير الرئوي 20.5 ، والنكاف 17.6 .

صحة البيئة

من نشاطات صحة البيئة فحص المياه ومدى صلاحيتها للاستخدام البشري وذلك في الأماكن العامة مثل المطاعم والمدارس والمساجد والمستشفيات والمراكز الصحية وتناكر المياه والآبار .

الصحة المهنية

تركزت نشاطات الصحة المهنية في فحص العاملين في المنشآت والمناطق التي يحتمل ان تؤثر بيئة العمل فيها على صحة العاملين بها وكذلك مراقبة بيئة العمل في المصانع والشركات من حيث مستويات الضوضاء والغبار والحرارة والغازات والإضاءة ومدى ملاءمتها للمستويات العالمية.

توجد رسوم بيانية توضح تلك المقاسات .

المختبر المركزي

هو المختبر المرجعي بالدولة وهو المسؤول عن فحص كل الاغذية المستوردة فحص العينات المرسله من المعمل الجنائي ومؤسسة حمد الطبية والمصانع والبلديات ومدى جودتها ، مطابقتها للمقاييس المعتمدة في الدولة .

الأمراض غير الانتقالية :

من الأقسام التابعة لإدارة الصحة الوقائية ومن نشاطاتها خلال العام 2005م إقامة الندوات والمحاضرات لبعض الفئات المستهدفة في المجتمع مثل الشباب والطلاب والكوادر الصحية من أطباء وممرضين وكانت أبرز المواضيع مكافحة الممارسات والعادات الضارة في المجتمع مثل التدخين والسمنة.

الإصدارات

كتيبات " وهكذا أطفأت السيجارة الأخيرة "
" فن ومهارات التعامل مع مدخن "

البحوث والدراسات

- ١- البحوث والدراسات الميدانية المتعلقة بالتبغ وانتشاره بين الشباب والطلاب.
- ٢- المسح الصحي العالمي بالإشتراك مع منظمة الصحة العالمية وإدارة الإحصاء بمجلس التخطيط الأمانة العامة والذي يهدف إلى :
 - أ- الحصول على معلومات ذات دقة ومصداقية يمكن أن تستخدم لأهداف مقارنة الحالات الصحية لدول مختلفة.
 - ب- بناء قواعد معلومات مبنية على الأدلة والبراهين لمراقبة ما إذا كان النظام الصحي يحقق الأهداف المرجوة منه أم لا .
 - ج- تقديم الأدلة والبراهين التي تساعد متخذي القرار لتطوير السياسات والاستراتيجيات والبرامج في هذه الدول.

Table No, 4 - 1

جدول رقم 4 - 1

التغطية بالتطعيمات الأساسية التي اعطيت للاطفال الرضع اقل من عام من العمر خلال الفترة من 1997 - 2005 م

Coverage Percentage of Basic Immunization given to Infants less than one year, during the period 1997 - 2005

Type of Immunization	% Coverage نسبة التغطية									نوع التطعيم
	2005	2004	2003	2002	2001	2000	1999	1998	1997	
T.B(B.C.G) at Birth	100	100	100	100	99	100	100	100	99	درن (بي - سي جي)
O.P.V.3	98	95	93	96	93	91	92	94	92	قطرات شلل الاطفال (جرعة ثالثة)
D.P.T 3 +hib	97	96	92	96	93	80	92	94	92	ثلاثي (جرعة ثالثة)
Hepatitis B Vaccine 3	97	97	93	98	93	89	92	92	90	التهاب الكبد الفيروسي ((ب)) (جرعة ثالثة)
Haemophilus Influenza (3rd dose)	97	96	92	96	92.4	80	92	94	92	هيموفيليس انفلونزا (جرعة ثالثة)
Measles / M.M.R 1	100	99	93	100	92	91	87	89	87	الحصبة والحصبة الالمانية والنكاف (جرعة ثالثة)
Varicella (Dose 1)		98	90	95	Started on 2002			بدا في 2002 م		الجديري

Note

Total Births registered in Qatar for the year 2005, 13401 includes, 213 Births out side Qatar and 110 Infants Deaths.

Table No, 4 - 2-1

Distribution of reported communicable diseases by Age group, 2005

جدول رقم 4 - 2-1

توزيع الامراض المعدية المبلغ عنها تبعا للفئة العمرية خلال عام 2005 م

Diseases	Total الاجمالي	50y+	45-49y	40-44y	35-39y	30-34y	25-29y	20-24y	15-19y	10-14y	5-9y	1-4y	<1 year	المرض
AFP	4	0	0	0	0	0	0	0	0	0	1	3	0	الشلل الرخو الحاد
AIDS / HIV	14	2	2	1	3	2	3	1	0	0	0	0	0	الايدز
ARI	401	30	26	39	54	64	74	40	3	6	8	27	30	العدوي الحادة بالجهاز التنفسي
Brucellosis	26	4	1	6	0	1	0	5	1	2	2	4	0	الحمى المالطية
Chicken Pox	1923	29	10	39	68	82	193	149	91	299	559	300	104	الجدري
Cholera	2	1	0	0	0	0	0	0	0	0	0	1	0	كوليرا
Diphtheria	0	0	0	0	0	0	0	0	0	0	0	0	0	الخانوق - الدفتريا
Filariasis	0	0	0	0	0	0	0	0	0	0	0	0	0	داء الخيطيات (داء الفيل)
Food Poisoning	437	16	19	27	102	68	58	69	7	11	27	29	4	التسمم الغذائي
H. I. Meningitis	0	0	0	0	0	0	0	0	0	0	0	0	0	هيموفلس انفلونزا (ب)
HBV-Carrier	0	0	0	0	0	0	0	0	0	0	0	0	0	حامل التهاب الكبد الفيروسي (ب)
Hepatitis A	208	1	1	0	3	8	4	13	25	32	67	54	0	التهاب الكبد الفيروسي (ا)
Hepatitis B	531	107	43	48	44	70	104	99	15	1	0	0	0	التهاب الكبد الفيروسي (ب)
Hepatitis C	721	226	120	143	96	63	35	18	12	4	0	2	2	التهاب الكبد الفيروسي (ج)
Hepatitis un-sp.	85	2	6	5	2	9	9	17	7	5	12	10	1	التهاب الكبد الفيروسي غير محدد
Leprosy	25	1	2	0	5	7	5	5	0	0	0	0	0	الجذام
Leshmeniasis	4	1	0	2	0	1	0	0	0	0	0	0	0	داء الليشمانيات
Measles	74	2	2	0	3	8	13	2	1	5	12	17	9	الحصبة
Meningitis un-sp.	29	1	0	0	0	0	0	0	1	2	7	9	9	التهاب السحايا غير محددة
Mumps	140	2	2	7	5	7	7	6	2	16	45	39	2	النكاف
N. Diarrhea	152	7	3	12	16	22	30	20	1	0	4	22	15	امراض الاسهال المعدية
N. M. Meningitis	2	0	0	0	0	0	0	1	0	0	0	0	1	التهاب السحايا (نايسريا)

Table No, 4 - 2-1

Distribution of reported communicable diseases by Age group, 2005

جدول رقم 4 - 2-1
توزيع الامراض المعدية المبلغ عنها تبعا للفئة العمرية خلال عام 2005 م

Diseases	Total الاجمالي	50y+	45-49y	40-44y	35-39y	30-34y	25-29y	20-24y	15-19y	10-14y	5-9y	1-4y	<1 year	المرض
Other skin dis.	86	2	2	1	1	2	1	2	1	10	31	29	4	امراض جلدية اخرى
Other zoonotic dis.	0	0	0	0	0	0	0	0	0	0	0	0	0	امراض مشتركة
Others	193	11	10	3	11	6	5	10	12	16	13	37	59	اخرى محددة
Para-Typhoid	8	0	0	0	3	2	1	0	0	0	1	0	1	حمى البارافيفويد
Parasitic Ascaris	7	0	0	0	1	0	1	1	0	0	2	2	0	طفيليات الاسكارس
Parasitic Bilharziasis	0	0	0	0	0	0	0	0	0	0	0	0	0	طفيليات البلهارسيا
Parasitic E. Enterobius	0	0	0	0	0	0	0	0	0	0	0	0	0	الطفيليات الاميبية اينتروبيوس
Parasitic E. Histolitica	109	7	1	4	5	7	12	15	2	7	13	30	6	الطفيليات الاميبية الهستوليتيكا
Parasitic Gardia Lam.	33	1	3	1	2	0	3	2	1	2	8	10	0	الطفيليات الجياردية المعوية
Parasitic Malaria	168	13	8	8	9	28	32	40	9	4	8	7	2	الحمى للبرداء/ ملاريا
Parasitic un-sp.	24	1	1	3	2	0	3	2	1	3	5	2	1	الطفيليات الغير محددة
Polio	0	0	0	0	0	0	0	0	0	0	0	0	0	شلل الاطفال الحاد
Rabies	0	0	0	0	0	0	0	0	0	0	0	0	0	داء الكلب - السعار
Rubella	36	1	2	0	1	3	10	3	0	3	4	7	2	الحصبة الالمانية
S. p. Meningitis	5	0	0	0	0	0	1	0	0	0	0	0	4	التهاب السحايا (S.P)
Salmonella	174	16	9	10	5	9	12	19	7	3	13	36	35	السالمونيلا
Scabies	200	13	11	17	14	20	23	13	13	21	18	28	9	الجرب
Scarlet Fever	17	0	0	0	0	1	0	0	0	0	9	7	0	الحمى القرمزية
Shigellosis	42	1	0	0	1	0	1	1	0	6	12	17	3	الشجيلا
STD Gonorrhea	47	2	1	5	4	7	7	9	10	0	0	0	2	السيلان
STD Herp. Genitalis	14	2	0	1	0	4	6	0	1	0	0	0	0	الهربس التناسلي
STD Herp. Simplex	66	7	4	7	7	8	11	6	3	2	3	8	0	الهربس البسيط / فيروس جلدي
STD Herp. Zoster	419	104	46	39	45	42	50	34	22	18	9	4	6	هربس زوستر

Table No, 4 - 2-1

جدول رقم 4 - 1-2

Distribution of reported communicable diseases by Age group, 2005

توزيع الأمراض المعدية المبلغ عنها تبعا للفئة العمرية خلال عام 2005 م

Diseases	Total الاجمالي	50y+	45-49y	40-44y	35-39y	30-34y	25-29y	20-24y	15-19y	10-14y	5-9y	1-4y	<1 year	المرض
STD Syphilis	14	1	1	3	1	1	5	1	0	0	0	0	1	الزهري / سفلس
STD un-sp.	29	2	1	2	4	1	10	5	4	0	0	0	0	امراض تناسلية / غير محددة
T. B. (Comb.)	0	0	0	0	0	0	0	0	0	0	0	0	0	التدرن
T. B. (Ext-Pul)	163	17	6	18	23	26	40	20	9	1	1	1	1	التدرن غير الرئوي
T. B. (Pul)	162	20	20	15	14	13	39	34	3	1	1	2	0	التدرن الرئوي
T. B. (un-clas.)	0	0	0	0	0	0	0	0	0	0	0	0	0	التدرن غير محدد
Taenia	9	1	0	1	2	0	0	2	1	1	1	0	0	داء الشريطيات
Tetnus	0	0	0	0	0	0	0	0	0	0	0	0	0	الكزاز / التنتانوس (اخرى)
Typhoid	52	1	3	5	2	2	10	13	6	5	4	0	1	حمى التيفويد
Whooping Cough	7	0	0	0	0	0	0	0	1	0	1	0	5	السعال الديكي (الشاهوق)
Impetigo	7	1	0	0	0	0	0	0	0	1	2	3	0	الحصف
Pediculosis	3	0	0	0	1	0	0	1	0	1	0	0	0	قمل الرأس
G.warts	57	4	3	2	4	23	7	7	6	0	0	1	0	تواليات تناسلية
MRSA / Carries	22	6	2	0	1	1	2	1	1	0	2	1	5	البكتريا العنقودية المقاومة
Antibiotic Resistant.	2	0	0	1	0	0	0	0	0	0	0	1	0	مقاومة المضادات الحيوية
Other Bact .Mening.	15	0	1	1	0	1	2	0	1	1	2	0	6	التهاب السحايا البكتيري اخرى
Other Viral .Mening.	37	1	0	1	1	0	1	0	3	0	8	4	18	التهاب السحايا الفيروسي اخرى
Group B Sterptococcal	0	0	0	0	0	0	0	0	0	0	0	0	0	التهاب الحلق بالمكورات السبحية
Encephalitis	13	0	0	1	2	0	0	0	0	4	1	4	1	التهاب الدماغ
Rota Virus	48	0	0	0	0	0	0	0	0	1	6	17	24	الديوسات العجلية
TOTAL	7066	667	372	478	567	619	830	686	283	494	922	775	373	الاجمالي

Table No, 4 - 2-2

جدول رقم 4 - 2-2

توزيع معدل الامراض المعدية المبلغ عنها تبعا للفئة العمرية لكل 100000 من السكان خلال عام 2005 م

Reported Communicable diseases Rates(per-100000-pop) by Age group, 2005

Diseases	per(100,000) pop.	50y+	45-49y	40-44y	35-39y	30-34y	25-29y.	20-24y	15-19y	10-14y	5-9y	1-4y	<1 year	المرض 100000
AFP	0.5	0.00	0.00	0.00	0.00	0.00	0.00	0.00	0.00	0.00	1.66	6.02	0.00	الشلل الرخو الحاد
AIDS / HIV	1.8	2.48	3.17	1.23	3.29	1.97	3.34	1.57	0.00	0.00	0.00	0.00	0.00	الايدز
ARI	50.4	37.18	41.17	48.10	59.16	63.15	82.38	62.86	6.64	10.61	13.29	54.21	221.83	العدوى الحادة بالجهاز التنفسي
Brucellosis	3.3	4.96	1.58	7.40	0.00	0.99	0.00	7.86	2.21	3.54	3.32	8.03	0.00	الحصى المالطية
Chicken Pox	241.5	35.94	15.84	48.10	74.50	80.91	214.84	234.16	201.56	528.83	928.94	602.36	769.00	الجديري
Cholera	0.3	1.24	0.00	0.00	0.00	0.00	0.00	0.00	0.00	0.00	0.00	2.01	0.00	كوليرا
Diphtheria	0.0	0.00	0.00	0.00	0.00	0.00	0.00	0.00	0.00	0.00	0.00	0.00	0.00	الخناق - الدفتريا
Filariasis	0.0	0.00	0.00	0.00	0.00	0.00	0.00	0.00	0.00	0.00	0.00	0.00	0.00	داء الخيطيات (داء الفيل)
Food Poisoning	54.9	19.83	30.09	33.30	111.76	67.10	64.56	108.44	15.50	19.46	44.87	58.23	29.58	التسمم الغذائي
H. I. Meningitis	0.0	0.00	0.00	0.00	0.00	0.00	0.00	0.00	0.00	0.00	0.00	0.00	0.00	هيموفلس انفلونزا (ب)
HBV-Carrier	0.0	0.00	0.00	0.00	0.00	0.00	0.00	0.00	0.00	0.00	0.00	0.00	0.00	حامل التهاب الكبد الفيروسي (ب)
Hepatitis A	26.1	1.24	1.58	0.00	3.29	7.89	4.45	20.43	55.37	56.60	111.34	108.43	0.00	التهاب الكبد الفيروسي (ا)
Hepatitis B	66.7	132.62	68.09	59.20	48.21	69.07	115.77	155.58	33.22	1.77	0.00	0.00	0.00	التهاب الكبد الفيروسي (ب)
Hepatitis C	90.6	280.12	190.02	176.36	105.18	62.17	38.96	28.29	26.58	7.07	0.00	4.02	14.79	التهاب الكبد الفيروسي (ج)
Hepatitis un-sp.	10.7	2.48	9.50	6.17	2.19	8.88	10.02	26.72	15.50	8.84	19.94	20.08	7.39	التهاب الكبد الفيروسي غير محدد
Leprosy	3.1	1.24	3.17	0.00	5.48	6.91	5.57	7.86	0.00	0.00	0.00	0.00	0.00	الجذام
Leshmeniasis	0.5	1.24	0.00	2.47	0.00	0.99	0.00	0.00	0.00	0.00	0.00	0.00	0.00	داء الليشمانيا
Measles	9.3	2.48	3.17	0.00	3.29	7.89	14.47	3.14	2.21	8.84	19.94	34.13	66.55	الحصبة
Meningitis un-sp.	3.6	1.24	0.00	0.00	0.00	0.00	0.00	0.00	2.21	3.54	11.63	18.07	66.55	التهاب السحايا غير محددة
Mumps	17.6	2.48	3.17	8.63	5.48	6.91	7.79	9.43	4.43	28.30	74.78	78.31	14.79	النكاف
N. Diarrhea	19.1	8.68	4.75	14.80	17.53	21.71	33.40	31.43	2.21	0.00	6.65	44.17	110.91	امراض الاسهال المعدية
N. M. Meningitis	0.3	0.00	0.00	0.00	0.00	0.00	0.00	1.57	0.00	0.00	0.00	0.00	7.39	التهاب السحايا (نايسريا)

↑ = 100000 × لعدد من جدول 4-2-1 ص 190
عدد السكان من 3-3 ص 57

عدد المرضى
عدد السكان من
جدول 3-3 ص 57
361

Table No, 4 - 2-2

جدول رقم 4 - 2-2

توزيع معدل الامراض المعدية المبلغ عنها تبعا للفئة العمرية لكل 100000 من السكان خلال عام 2005 م

Reported Communicable diseases Rates(per-100000-pop) by Age group, 2005

Diseases	per(100,000) pop.	50y+	45-49y	40-44y	35-39y	30-34y	25-29y	20-24y	15-19y	10-14y	5-9y	1-4y	<1 year	المرض
Other skin dis.	10.8	2.48	3.17	1.23	1.10	1.97	1.11	3.14	2.21	17.69	51.52	58.23	29.58	امراض جلدية اخرى
Other zoonotic dis.	0.0	0.00	0.00	0.00	0.00	0.00	0.00	0.00	0.00	0.00	0.00	0.00	0.00	امراض مشتركة
Others	24.2	13.63	15.84	3.70	12.05	5.92	5.57	15.72	26.58	28.30	21.60	74.29	436.26	اخرى محددة
Para-Typhoid	1.0	0.00	0.00	0.00	3.29	1.97	1.11	0.00	0.00	0.00	1.66	0.00	7.39	حمى البارافيفويد
Parasitic Ascaris	0.9	0.00	0.00	0.00	1.10	0.00	1.11	1.57	0.00	0.00	3.32	4.02	0.00	طفيليات الاسكارس
Parasitic Bilhariosis	0.0	0.00	0.00	0.00	0.00	0.00	0.00	0.00	0.00	0.00	0.00	0.00	0.00	طفيليات البلهارسيا
Parasitic E. Enterobius	0.0	0.00	0.00	0.00	0.00	0.00	0.00	0.00	0.00	0.00	0.00	0.00	0.00	الطفيليات الاميبية اينتروبيوس
Parasitic E. Histolitica	13.7	8.68	1.58	4.93	5.48	6.91	13.36	23.57	4.43	12.38	21.60	60.24	44.37	الطفيليات الاميبية الهسوليتيكا
Parasitic Gardia Lam.	4.1	1.24	4.75	1.23	2.19	0.00	3.34	3.14	2.21	3.54	13.29	20.08	0.00	الطفيليات الجيارديا المعوية
Parasitic Malaria	21.1	16.11	12.67	9.87	9.86	27.63	35.62	62.86	19.93	7.07	13.29	14.06	14.79	الحمى الباردة/ ملاريا
Parasitic un-sp.	3.0	1.24	1.58	3.70	2.19	0.00	3.34	3.14	2.21	5.31	8.31	4.02	7.39	الطفيليات الغير محددة
Polio	0.0	0.00	0.00	0.00	0.00	0.00	0.00	0.00	0.00	0.00	0.00	0.00	0.00	شلل الاطفال الحاد
Rabies	0.0	0.00	0.00	0.00	0.00	0.00	0.00	0.00	0.00	0.00	0.00	0.00	0.00	داء الكلب - السعار
Rubella	4.5	1.24	3.17	0.00	1.10	2.96	11.13	4.71	0.00	5.31	6.65	14.06	14.79	الحصبة الالمانية
S. p. Meningitis	0.6	0.00	0.00	0.00	0.00	0.00	1.11	0.00	0.00	0.00	0.00	0.00	29.58	التهاب السحايا (S.P)
Salmonella	21.9	19.83	14.25	12.33	5.48	8.88	13.36	29.86	15.50	5.31	21.60	72.28	258.80	السالمونيلا
Scabies	25.1	16.11	17.42	20.97	15.34	19.73	25.60	20.43	28.79	37.14	29.91	56.22	66.55	الجرب
Scarlet Fever	2.1	0.00	0.00	0.00	0.00	0.99	0.00	0.00	0.00	0.00	14.96	14.06	0.00	الحمى القرمزية
Shigellosis	5.3	1.24	0.00	0.00	1.10	0.00	1.11	1.57	0.00	10.61	19.94	34.13	22.18	الشجيلا
STD Gonorrhea	5.9	2.48	1.58	6.17	4.38	6.91	7.79	14.14	22.15	0.00	0.00	0.00	14.79	السيلان
STD Herp. Genitalis	1.8	2.48	0.00	1.23	0.00	3.95	6.68	0.00	2.21	0.00	0.00	0.00	0.00	الهربس التناسلي
STD Herp. Simplex	8.3	8.68	6.33	8.63	7.67	7.89	12.24	9.43	6.64	3.54	4.99	16.06	0.00	الهربس البسيط / فيروس جندي

Table No, 4 - 2-2

جدول رقم 4 - 2-2

توزيع معدل الامراض المعدية المبلغ عنها تبعا للفئة العمرية لكل 100000 من السكان خلال عام 2005 م

Reported Communicable diseases Rates(per-100000-pop) by Age group, 2005

Diseases	per(100,000) pop.	50y+	45-49y	40-44y	35-39y	30-34y	25-29y	20-24y	15-19y	10-14y	5-9y	1-4y	<1 year	المرض
STD Herp. Zoster	52.6	128.90	72.84	48.10	49.30	41.44	55.66	53.43	48.73	31.84	14.96	8.03	44.37	هربس زوستر
STD Syphilis	1.8	1.24	1.58	3.70	1.10	0.99	5.57	1.57	0.00	0.00	0.00	0.00	7.39	الزهري / سقلس
STD un-sp.	3.6	2.48	1.58	2.47	4.38	0.99	11.13	7.86	8.86	0.00	0.00	0.00	0.00	امراض تناسلية / غير محددة
T. B. (Comb.)	0.0	0.00	0.00	0.00	0.00	0.00	0.00	0.00	0.00	0.00	0.00	0.00	0.00	التدرن
T. B. (Ext-Pul)	20.5	21.07	9.50	22.20	25.20	25.66	44.53	31.43	19.93	1.77	1.66	2.01	7.39	التدرن غير الرئوي
T. B. (Pul)	20.3	24.79	31.67	18.50	15.34	12.83	43.41	53.43	6.64	1.77	1.66	4.02	0.00	التدرن الرئوي
T. B. (un-clas.)	0.0	0.00	0.00	0.00	0.00	0.00	0.00	0.00	0.00	0.00	0.00	0.00	0.00	التدرن غير محدد
Taenia	1.1	1.24	0.00	1.23	2.19	0.00	0.00	3.14	2.21	1.77	1.66	0.00	0.00	داء الشريطيات
Tetnus	0.0	0.00	0.00	0.00	0.00	0.00	0.00	0.00	0.00	0.00	0.00	0.00	0.00	الكزاز / التنتانوس (اخرى)
Typhoid	6.5	1.24	4.75	6.17	2.19	1.97	11.13	20.43	13.29	8.84	6.65	0.00	7.39	حمى التيفويد
Whooping Cough	0.9	0.00	0.00	0.00	0.00	0.00	0.00	0.00	2.21	0.00	1.66	0.00	36.97	السعال الديكي (الشاهوق)
Impetigo	0.9	1.24	0.00	0.00	0.00	0.00	0.00	0.00	0.00	1.77	3.32	6.02	0.00	الحصف
Pediculosis	0.4	0.00	0.00	0.00	1.10	0.00	0.00	1.57	0.00	1.77	0.00	0.00	0.00	قمل الرأس
G.warts	7.2	4.96	4.75	2.47	4.38	22.70	7.79	11.00	13.29	0.00	0.00	2.01	0.00	تواليات تناسلية
MRSA / Carries	2.8	7.44	3.17	0.00	1.10	0.99	2.23	1.57	2.21	0.00	3.32	2.01	36.97	البكتريا العنقودية المقاومة
Antibiotic Resistant.	0.3	0.00	0.00	1.23	0.00	0.00	0.00	0.00	0.00	0.00	0.00	2.01	0.00	مقاومة المضادات الحيوية
Other Bact .Mening.	1.9	0.00	1.58	1.23	0.00	0.99	2.23	0.00	2.21	1.77	3.32	0.00	44.37	التهاب السحايا البكتيري اخرى
Other Viral .Mening.	4.6	1.24	0.00	1.23	1.10	0.00	1.11	0.00	6.64	0.00	13.29	8.03	133.10	التهاب السحايا الفيروسي اخرى
Group B Sterptococcal	0.0	0.00	0.00	0.00	0.00	0.00	0.00	0.00	0.00	0.00	0.00	0.00	0.00	التهاب الحلق بالمكورات السحبية
Encephalitis	1.6	0.00	0.00	1.23	2.19	0.00	0.00	0.00	0.00	7.07	1.66	8.03	7.39	التهاب الدماغ
Rota Virus	6.0	0.00	0.00	0.00	0.00	0.00	0.00	0.00	0.00	1.77	9.97	34.13	177.46	الدوسانت العجالية

1183

Table No, 4 - 3

Distribution of reported communicable diseases by sex, 2005

جدول رقم: 3 - 4
الأمراض المعدية المبلغ عنها موزعة تبعا للنوع للعام 2005 م

Diseases	ICD-10	Total إجمالي per(100,000) pop.	Female اثاث per(100,000) pop.	Male ذكور per(100,000) pop.	Total إجمالي	Female اثاث	Male ذكور	المرض
AFP		0.5	1.1	0.19	4	3	1	الشلل الرخو الحاد
AIDS / HIV	B 20	1.8	1.1	2.1	14	3	11	الإيدز
ARI	J 06	50.4	14.0	68.5	401	37	364	العدوى الحادة بالجهاز التنفسي
Brucellosis	A 23	3.3	1.5	4.1	26	4	22	الحمى المالطية
Chicken Pox	B 01	241.5	307.2	208.8	1923	814	1109	الجديري
Cholera	A 00	0.3	0.0	0.4	2	0	2	كوليرا
Diphtheria	A 36	0.0	0.0	0.0	0	0	0	الخاتوق - الدفتريا
Filariasis	B 74	0.0	0.0	0.0	0	0	0	داء الخيطيات (داء الفيل)
Food Poisoning		54.9	22.6	71.0	437	60	377	التسمم الغذائي
H. I. Meningitis	G 00	0.0	0.0	0.0	0	0	0	هميموفلس انفلونزا (ب)
HBV-Carrier		0.0	0.0	0.0	0	0	0	حامل التهاب الكبد الفيروسي (ب)
Hepatitis A	B 15	26.1	38.5	20.0	208	102	106	التهاب الكبد الفيروسي (أ)
Hepatitis B	B 16	66.7	60.4	69.8	531	160	371	التهاب الكبد الفيروسي (ب)
Hepatitis C	B 18	90.6	66.8	102.4	721	177	544	التهاب الكبد الفيروسي (ج)
Hepatitis un-sp.	B 19	10.7	11.3	10.4	85	30	55	التهاب الكبد الفيروسي غير محدد
Leprosy	A 30	3.1	0.0	4.7	25	0	25	الجذام
Leshmeniasis	B 55	0.5	0.0	0.8	4	0	4	داء الليشمانيات
Measles	B 05	9.3	11.3	8.3	74	30	44	الحصبة
Meningitis un-sp.	G 03	3.6	3.0	4.0	29	8	21	التهاب السحايا غير محددة
Mumps	B 26	17.6	17.7	17.5	140	47	93	النكاف
N. Diarrhea	A 09	19.1	10.9	23.2	152	29	123	أمراض الاسهال المعدية
N. M. Meningitis		0.3	0.0	0.4	2	0	2	التهاب السحايا (نايسريا)
Other skin dis.		10.8	15.1	8.7	86	40	46	أمراض جلدية أخرى
Other zoonotic dis.	A 28	0.0	0.0	0.0	0	0	0	أمراض مشتركة
Others (specify)		24.2	36.2	18.3	193	96	97	أخرى محددة
Para-Typhoid	A 01	1.0	0.8	1.1	8	2	6	حمى البارافيفويد
Parasitic Ascaris	A 77	0.9	1.5	0.6	7	4	3	طفيليات الاسكارس
Parasitic Bilhariasis	B 65	0.0	0.0	0.0	0	0	0	طفيليات البلهارسيا
Parasitic E. Enterobius		0.0	0.0	0.0	0	0	0	الطفيليات الاميبية اينتروبيوس
Parasitic E. Histolitica		13.7	18.5	11.3	109	49	60	الطفيليات الاميبية الهوليتيكا
Parasitic Gardia Lam.		4.1	2.6	4.9	33	7	26	الطفيليات الجياردية المعوية
Parasitic Malaria	B54	21.1	9.1	27.1	168	24	144	الحمى البرداء/ ملاريا
Parasitic un-sp.	B 89	3.0	3.0	3.0	24	8	16	الطفيليات الغير محددة

Table No, 4 - 3

Distribution of reported communicable diseases by sex, 2005

جدول رقم: 3 - 4

الامراض المعدية المبلغ عنها موزعة تبعا للنوع للعام 2005 م

Diseases	ICD-10	Total اجمالي per(100,000) pop.	Female انثى per(100,000) pop.	Male ذكور per(100,000) pop.	Total اجمالي	Female انثى	Male ذكور	المرض
Polio	A 80	0.0	0.0	0.0	0	0	0	شلل الاطفال الحاد
Rabies	A 82	0.0	0.0	0.0	0	0	0	داء الكلب - السعار
Rubella	B 06	4.5	6.0	3.8	36	16	20	الحصبة الالمانية
S. p. Meningitis		0.6	1.1	0.4	5	3	2	التهاب السحايا (S.P)
Salmonella	A 02	21.9	23.0	21.3	174	61	113	السالمونيلا
Scabies	B 86	25.1	25.7	24.9	200	68	132	الجرب
Scarlet Fever	A 38	2.1	3.0	1.7	17	8	9	الحمى القرمزية
Shigellosis	A 03	5.3	8.7	3.6	42	23	19	الشجيلا
STD Gonorrhoea	A 54	5.9	1.1	8.3	47	3	44	السيلان
STD Herp. Genitalis		1.8	1.9	1.7	14	5	9	الهربس التناسلي
STD Herp. Simplex	B 00	8.3	15.1	4.9	66	40	26	الهربس البسيط / فيروس جلدي
STD Herp. Zoster	B 02	52.6	47.2	55.3	419	125	294	هربس زونستر
STD Syphilis	A 52	1.8	4.2	0.6	14	11	3	الزهري / سفلس
STD un-sp.		3.6	4.9	3.0	29	13	16	امراض تناسلية / غير محددة
T. B. (Comb.)		0.0	0.0	0.0	0	0	0	التدرن
T. B. (Ext-Pul)	A 18	20.5	21.1	20.1	163	56	107	التدرن غير الرئوي
T. B. (Pul)	A 15	20.3	18.5	21.3	162	49	113	التدرن الرئوي
T. B. (un-clas.)		0.0	0.0	0.0	0	0	0	التدرن غير محدد
Taenia	B 68	1.1	1.9	0.8	9	5	4	داء الشريطيات
Tetnus	A 35	0.0	0.0	0.0	0	0	0	الكزاز / التتانوس (اخرى)
Typhoid	A 01	6.5	5.3	7.2	52	14	38	حمى التيفويد
Whooping Cough	A 37	0.9	1.5	0.6	7	4	3	السعال الديكي (الشاهوق)
Impetigo	L 01	0.9	1.5	0.6	7	4	3	الحصف
Pediculosis		0.4	0.8	0.2	3	2	1	قمل الرأس
G.WARTS		7.2	11.7	4.9	57	31	26	توآليل تناسلية
MRSA / CARRIES		2.8	3.8	2.3	22	10	12	البكتريا العنقودية المقاومة
Antibiotic Resistant .		0.3	0.0	0.4	2	0	2	مقاومة المضادات الحيوية
Other Bact. Mening .		1.9	1.9	1.9	15	5	10	التهاب السحايا البكتيري اخرى
Other Viral .Mening .		4.6	5.7	4.1	37	15	22	التهاب السحايا الفيروسي اخرى
Group B Sterptococcal		0.0	0.0	0.0	0	0	0	التهاب الحلق بالمكورات السبحية
Encephalitis		1.6	2.3	1.3	13	6	7	لتهاب الدماغ
Rota Virus		6.0	8.3	4.9	48	22	26	الديوسات العجلية
TOTAL					7066	2333	4733	الاجمالي

Table No, 4 - 4

جدول رقم: 4 - 4

Distribution of reported communicable diseases by Nationality in Qatar, 2005

الامراض المعدية المسجلة حسب الجنسية خلال عام 2005م

S. No.	ICD-10	Diseases	per 100000 pop.	Tctal الاجمالي	Non Qatari غير قطري	Qatari قطري	المرض
1		AFP	0.5	4	2	2	الشلل الرزخو الحاد
2	B 20	AIDS / HIV	1.8	14	12	2	الأيذز
3	J 06	ARI	50.4	401	372	29	العدوى الحادة بالجهاز التنفسي
4	A 23	Brucellosis	3.3	26	13	13	الحمى المالطية
5	B 01	Chicken Pox	241.5	1923	1181	742	الجديري
6	A 00	Cholera	0.3	2	2	0	كوليرا
7	A 36	Diphtheria	0.0	0	0	0	الخانوق - الدفتريا
8	B 74	Filariasis	0.0	0	0	0	داء الخيطيات (داء الليل)
9		Food Poisoning	54.9	437	384	53	التسمم الغذائي
10	G 00	H. I. Meningitis	0.0	0	0	0	هيموفلس انفلونزا (ب)
11		HBV-Carrier	0.0	0	0	0	حامل التهاب الكبد الفيروسي (ب)
12	B 15	Hepatitis A	26.1	208	156	52	التهاب الكبد الفيروسي (أ)
13	B 16	Hepatitis B	66.7	531	415	116	التهاب الكبد الفيروسي (ب)
14	B 18	Hepatitis C	90.6	721	561	160	التهاب الكبد الفيروسي (ج)
15	B 19	Hepatitis un-sp.	10.7	85	69	16	التهاب الكبد الفيروسي غير محدد
16	A 30	Leprosy	3.1	25	25	0	الجذام
17	B 55	Leshmeniasis	0.5	4	3	1	داء الليشمانيات
18	B 05	Measles	9.3	74	53	21	الحصبة
19	G 03	Meningitis un-sp.	3.6	29	12	17	التهاب السحايا غير محددة
20	B 26	Mumps	17.6	140	94	46	النكاف
21	A 09	N. Diarrhea	19.1	152	132	20	امراض الاسهال المعدية
22		N. M. Meningitis	0.3	2	2	0	التهاب السحايا (نايسريا)
23		Other skin dis.	10.8	86	40	46	امراض جلدية اخرى
24	A 28	Other zoonotic dis.	0.0	0	0	0	امراض مشتركة
25		Others	24.2	193	82	111	اخرى محددة
26	A 01	Para-Typhoid	1.0	8	6	2	حمى البارافيفويد
27	A 77	Parasitic Ascaris	0.9	7	7	0	طفيليات الاسكارس
28	B 65	Parasitic Bilhariansis	0.0	0	0	0	طفيليات البلهارسيا
29		Parasitic E. Enterobius	0.0	0	0	0	الطفيليات الاميبية اينتروبيوس
30		Parasitic E. Histolitica	13.7	109	54	55	الطفيليات الاميبية الهسوليتيكا
31		Parasitic Gardia Lam.	4.1	33	24	9	الطفيليات الجياردية المعوية
32	B54	Parasitic Malaria	21.1	168	165	3	الحمى البرداء/ ملاريا
33	B 89	Parasitic un-sp.	3.0	24	17	7	الطفيليات الغير محددة
34	A 80	Polio	0.0	0	0	0	شلل الاطفال الحاد

Table No, 4 - 4

جدول رقم: 4 - 4

Distribution of reported communicable diseases by Nationality in Qatar, 2005

الامراض المعدية المسجلة حسب الجنسية خلال عام 2005م

S. No.	ICD-10	Diseases	per 100000 pop.	Total الاجمالي	غير قطري Non Qatari	قطري Qatari	المرض
35	A 82	Rabies	0.0	0	0	0	داء الكلب - السعار
36	B 06	Rubella	4.5	36	24	12	الحصبة الالمانية
37		S. p. Meningitis	0.6	5	3	2	التهاب السحايا (S.P)
38	A 02	Salmonella	21.9	174	117	57	السالمونيلا
39	B 86	Scabies	25.1	200	167	33	الجرب
40	A 38	Scarlet Fever	2.1	17	7	10	الحمى القرمزية
41	A 03	Shigellosis	5.3	42	25	17	الشجيلا
42	A 54	STD Gonorrhoea	5.9	47	18	29	السيلان
43		STD Herp. Genitalis	1.8	14	6	8	الهربس التناسلي
44	B 00	STD Herp. Simplex	8.3	66	36	30	الهربس البسيط / فيروس جلدي
45	B 02	STD Herp. Zoster	52.6	419	320	99	هربس زوستر
46	A 52	STD Syphilis	1.8	14	10	4	الزهري / سفلس
47		STD un-sp.	3.6	29	16	13	امراض تناسلية / غير محددة
48		T. B. (Comb.)	0.0	0	0	0	التدرن
49	A 18	T. B. (Ext-Pul)	20.5	163	139	24	التدرن غير الرئوي
50	A 15	T. B. (Pul)	20.3	162	153	0	التدرن الرئوي
51		T. B. (un-clas.)	0.0	0	0	0	التدرن غير محدد
52	B 68	Taenia	1.1	9	9	0	داء الشريطيات
53	A 35	Tetnus	0.0	0	0	0	الكزاز / التتanos (اخرى)
54	A 01	Typhoid	6.5	52	49	3	حمى التيفويد
55	A 37	Whooping Cough	0.9	7	4	3	السعال الديكي (الشاهوق)
56	L 01	Impetigo	0.9	7	4	3	الحصف
57		Pediculosis	0.4	3	1	2	قمل الرأس
58		G.Warts	7.2	57	25	32	توالي تناسلية
59		MRSA / CARRIES	2.8	22	15	7	البكتريا العقودية للمقاومة
60		Antibiotic Resistant	0.3	2	0	2	مقاومة المضادات الحيوية
61		Other Bact. Mening.	1.9	15	7	8	التهاب السحايا البكتيري اخرى
62		Other Viral. Mening.	4.6	37	22	15	التهاب السحايا الفيروسي اخرى
63		Group B Streptococcal	0.0	0	0	0	التهاب الحلق بالمكورات السبحية
64		Encephalitis	1.6	13	9	4	التهاب الدماغ
65		Rota Virus	6.0	48	22	26	الدبوسات العجلية
		TOTAL	0.0	7066	5091	1966	الاجمالي
		%		100.0	72.0	27.8	%

Table No, 4 - 5

جدول رقم 4 - 5

Distribution of reported communicable diseases during 2000-2005

الأمراض المعدية المبلغ عنها موزعة تبعا للعوام 2005-2000م

Diseases	ICD-10	2005	2004	2003	2002	2001	2000	المرض
AFP		4	3	3	5	5	1	الشلل الرخو الحاد
AIDS / HIV	B 20	14	11	8	18	4	8	الإيدز
ARI	J 06	401	565	884	625	296	30	العدوى الحادة بالجهاز التنفسي
Brucellosis	A 23	26	32	11	17	20	22	الحمى المالطية
Chicken Pox	B 01	1923	2221	2267	1426	1745	2250	الجدري
Cholera	A 00	2	1	1	1	0	1	كوليرا
Diphtheria	A 36	0	0	0	0	0	0	الذاتوق - الدفتريا
Filariasis	B 74	0	0	0	0	0	1	داء الخيطيات (داء الفيل)
Food Poisoning		437	63	209	112	49	150	التسمم الغذائي
H. I. Meningitis	G 00	0	1	3	2	1	0	هيموفلس أنفلونزا (ب)
Hepatitis A	B 15	208	285	220	213	43	53	التهاب الكبد الفيروسي (أ)
Hepatitis B	B 16	531	559	549	579	135	107	التهاب الكبد الفيروسي (ب)
Hepatitis C	B 18	721	745	707	641	53	15	التهاب الكبد الفيروسي (ج)
Hepatitis un-sp.	B 19	85	120	57	74	59	36	التهاب الكبد الفيروسي غير محدد
Leprosy	A 30	25	15	13	7	11	2	الجدام
Leshmeniasis	B 55	4	11	3	0	3	1	داء الليشمانيات
Measles	B 05	74	29	24	34	23	46	الحصبة
Meningitis un-sp.	G 03	29	8	10	7	5	0	التهاب السحايا غير محددة
Mumps	B 26	140	94	96	80	69	65	النكاف
N. Diarrhea	A 09	152	66	178	170	159	161	أمراض الاسهال المعدية
N. M. Meningitis		2	0	0	2	3	0	التهاب السحايا (نايسريا)
Other skin dis.		86	144	74	48	16	0	أمراض جلدية أخرى
Other zoonotic dis.	A 28	0	0	1	1	0	0	أمراض مشتركة
Others (specify)		193	26	45	79	36	10	أخرى محددة
Para-Typhoid	A 01	8	8	5	8	7	39	حمى البارافيفويد
Parasitic Ascariis	A 77	7	5	4	5	1	3	طفيليات الإسكارس
Parasitic Bilhariasis	B 65	0	1	1	1	2	0	طفيليات البلهارسيا
Parasitic E. Enterobeus		0	0	1	2	0	2	الطفيليات الأميبية إينتروبيوس
Parasitic E. Histolitica		109	27	43	169	17	17	الطفيليات الأميبية الهسوليتيكا
Parasitic Gardia Lam.		33	20	38	132	26	14	الطفيليات الجياردية المعوية
Parasitic Malaria	B54	168	72	93	138	114	140	الحمى الباردة/ ملاريا
Parasitic un-sp.	B 89	24	24	39	56	23	23	الطفيليات الغير محددة

Table No, 4 - 5

جدول رقم 4 - 5

Distribution of reported communicable diseases during 2000-2005

الامراض المعدية المبلغ عنها موزعة تبعا للاعوام 2005-2000م

Diseases	ICD-10	2005	2004	2003	2002	2001	2000	المرض
Rabies	A 82	0	0	0	0	2	0	داء الكلب - السعار
Rubella	B 06	36	13	35	21	17	16	الحصبة الألمانية
S. p. Meningitis		5	0	6	4	1	0	التهاب السحايا (S.P)
Salmonella	A 02	174	89	162	109	81	51	السالمونيلا
Scabies	B 86	200	145	164	116	105	48	الجرب
Scarlet Fever	A 38	17	29	59	43	34	0	الحمى القرمزية
Shigellosis	A 03	42	45	55	49	38	12	الشجيلا
STD Gonorrhea	A 54	47	87	67	20	24	0	السيلان
STD Herp. Genitalis		14	23	35	13	20	0	الهربس التناسلي
STD Herp. Simplex	B 00	66	96	79	52	32	0	الهربس البسيط / فيروس جلدي
STD Herp. Zoster	B 02	419	334	373	277	254	235	هربس زوستر
STD Syphilis	A 52	14	20	28	13	6	0	الزهري / سفلس
STD un-sp.		29	71	74	12	9	57	امراض تناسلية / غير محددة
T. B. (Ext-Pul)	A 18	163	141	117	139	141	128	التدرن غير الرئوي
T. B. (Pul)	A 15	162	131	158	139	143	151	التدرن الرئوي
Taenia	B 68	9	17	17	1	8	3	داء الشريطيات
Tetnus	A 35	0	1	1	0	0	0	الكزاز / التتanos (اخرى)
Typhoid	A 01	52	53	65	83	29	0	حمى التيفويد
Whooping Cough	A 37	7	0	4	8	4	1	السعال الديكي (الشاهوق)
Impetigo	L 01	7	67	27	11	16	1	الحصف
Pediculosis		3	6	0	10	19	2	قمل الرأس
G.WARTS		57	58	44	42	35	14	تواليل تناسلية
MRSA / CARRIES		22	33	14	15	13	9	البكتريا العنقودية المقاومة
Antibiotic Resistant		2	0	0	0	0	0	مقاومة المضادات الحيوية
Other Bact. Mening.		15	20	8	2	2	15	التهاب السحايا البكتيري اخرى
Other Viral Mening.		37	33	30	3	0	0	التهاب السحايا الفيروسي اخرى
Group B Sterptococcal		0	1	1254	1202	0	35	التهاب الحلق بالمكورات السبحية
Encephalitis		13	9	11	0	0	0	التهاب الدماغ
Rota virus		48	0	0	0	0	0	الدبوسات العجلية
TOTAL		7066	6678	8474	7036	3958	3975	الاجمالي

Table No, 4 - 6

Foodhandlers Unit

جدول رقم 4 - 6

وحدة العاملين بالاغذية

عدد العاملين بالاغذية الذين تم تسجيلهم خلال الاعوام 2002م - 2005م ونسبة التغير بين عام 2002 و 2005م

No, of Foodhandlers registered for medical examinations during the year, 2002- 2005 and percentage of changes from 2002 to 2005

Month	نسبة التغير بين عامي 2005 و 2002م percentage of changes from 2002 to 2005	عدد العاملين بالاغذية الذين تم تسجيلهم عام 2005 No, of Food-handlers registered 2005	عدد العاملين بالاغذية الذين تم تسجيلهم عام 2004 No, of Food-handlers registered 2004	عدد العاملين بالاغذية الذين تم تسجيلهم عام 2003 No, of Food-handlers registered 2003	عدد العاملين بالاغذية الذين تم تسجيلهم عام 2002م No, of Foodhandlers registered 2002	الشهر
January	26.0	2076	1650	1874	1647	يناير
February	139.5	3054	1331	1525	1275	فبراير
March	107.0	3735	2122	1896	1804	مارس
April	103.8	3776	2165	2215	1853	ابريل
May	93.0	3426	2341	2066	1775	مايو
June	55.3	2777	1908	2150	1788	يونيو
July	65.7	3282	2606	1863	1981	يوليو
August	142.0	3732	2056	1521	1542	اغسطس
September	149.3	3765	2681	1745	1510	سبتمبر
October	131.7	4122	4084	2434	1779	أكتوبر
November	84.0	3106	2587	1347	1688	نوفمبر
December	191.1	3889	3234	2194	1336	ديسمبر
Total	103.9	40740	28765	22830	19978	المجموع

عدد الاختبارات

عدد العينات

جدول رقم: 4 - 7

المختبر المركزي

Table No, 4 - 7

Central laboratory

Total No, of Samples Analyzed by Type of Samples during the year 2005

عدد العينات التي خضعت لتحليل المخبري حسب النوع خلال العام 2005م

Type of Samples	عدد العينات No, of Samples	عدد الاختبارات No, of Tests	متوسط عدد الاختبارات لكل عينة Average no. of Tests to the sample	نوع العينات
Meat and Meat products	607	1731	2.85	اللحوم ومنتجاتها
Chicken and Chicken products	936	1964	2.10	الدجاج ومنتجاته
Fish, Crustaceans & pre-cooked sea food	187	593	3.17	الاسماك والقشريات والاعذية البحرية المطبوخة
Fermented & Acidified Vegetables	51	71	1.39	الخضروات الحمضية والمخمرة
Canned Food	165	438	2.65	الاعذية المعلبة
Tomato Products	96	186	1.94	منتجات الطماطم
Salad Dressings	154	266	1.73	السلطة
Fruits & Vegetables	306	548	1.79	الفواكه والخضروات
Fruit juices & Beverages	656	1586	2.42	عصير الفواكه والمشروبات
Soft Drinks	104	168	1.62	المياه الغازية
Jams / Jellies	273	569	2.08	المربيات والجلي
Sweet Meats, Gums & Confectionery Products	329	500	1.52	اللحوم والحلويات
Honey	69	303	4.39	العسل
Sugars & Salts	46	166	3.61	السكر والملح

عدد الاختبارات

عدد العينات

Table No, 4 - 7

Central laboratory

Total No, of Samples Analyzed by Type of Samples during the year 2005

جدول رقم: 4 - 7
المختبر المركزي
عدد العينات التي خضعت للتحليل المخبري حسب النوع خلال العام 2005م

Type of Samples	عدد العينات No, of Samples	عدد الاختبارات No, of Tests	متوسط عدد الاختبارات لكل عينة Average no. of Tests to the sample	نوع العينات
Sweeteners & Starch	120	217	1.81	المحليات والنشويات
Spices	124	474	3.82	البهارات
Nuts	71	178	2.51	المكسرات
Cereal and Cereal Products	884	2991	3.38	الغلال ومنتجاتها
Water	5842	103548	17.72	المياه
Bakery Products	1832	4451	2.43	المنتجات المخبوزة
Milk & Dairy Products	1028	3815	3.71	الالبان ومنتجاتها
Oils & Fats	220	410	1.86	الدهون والزيوت
Coffee & Tea	76	163	2.14	القهوة والشاي
Cigarettes & Tobacco	11	44	4.00	السجائر والتبغ
Hamad Medical Corporation	441	1501	3.40	مؤسسة حمد الطبية
Others	746	1852	2.48	اخرى
Total	15374	128733	8.37	المجموع

Total water samples analyzed in Chemistry, Microbiology and Heavy metal Sections

Table No, 4 - 8

Central laboratory

Total No, of Samples Analyzed by Source of Samples during, 2005

حدول رقم: 4 - 8

المختبر المركزي

عدد العينات التي خضعت للتحليل المخبري حسب مصدر العينة خلال العام 2005م

Source of Samples	عدد العينات No, of Samples	عدد العينات الصالحة No, of Fit Samples	عدد العينات الغير صالحة No, of Unfit	نسبة العينات الغير صالحة % of Unfit Samples	مصدر العينات
Overland Cargo Health Office	1352	1259	93	0.07	وحدة صحة النقل البري
Sea Port Health Office	1018	1001	17	0.02	وحدة صحة الميناء البحري
Air Port Health Office	910	890	20	0.02	وحدة صحة المطار
Lunchat Health Office	64	58	6	0.09	وحدة صحة اللشحات
School Health Office	1904	1904	0	0.00	الصحة المدرسية
Doha Municipality (Veterinary Section)	1365	1354	11	0.01	بلدية الدوحة
Abu Samra Municipality	2149	2041	108	0.05	بلدية ابوسمره
Umm-Salal Municipality	308	308	0	0.00	بلدية ام صلال
Al-Rayan Municipality	109	109	0	0.00	بلدية الريان
Qatar Armed Forces	145	141	4	0.03	القوات المسلحة القطرية
Hamad Medical Corporation	632	632	0	0.00	مؤسسة حمد الطبية
Environmental Health Section	3409	3409	0	0.00	قسم صحة البيئة
Central Tender Committee	1	1	0	0.00	لجنة العطاءات المركزية
Crime Lab.	12	12	0	0.00	المعمل الجنائي
Qatar Petroleum	186	186	0	0.00	قطر للبترول
Qafco	5	5	0	0.00	قافكو
Mesaied Industrial City	9	9	0	0.00	مدينة مسعيد الصناعية
Others	1796	1794	2	0.00	اخرى
Total	15374	15113	261	0.02	الاجمالي

عدد العينات الغير صالحة

عدد العينات الصالحة

Table No, 4 - 9

Central Laboratory

Number of Samples analyzed in different sections of the laboratory during the year 2005

جدول رقم: 4 - 9

المختبر المركزي

عدد العينات التي تم فحصها بمختلف اقسام المختبر للعام 2005 م

Unit	نسبة الاختبارات % off all Tests	مجموع الاختبارات Total Number of Tests	نسبة العينات المحللة % of Samples analyzed	Total عدد العينات Number of Samples	الوحدة
Microbiology	17.91	23052	55.57	8544	ميكروبيولوجي
Chemistry unit وحدة الكيمياء					
General chemistry	4.32	5555	14.69	2259	الكيمياء العامة
Oil and Fats	0.31	394	1.40	216	الزيوت والدهون
Color	0.49	629	4.09	629	الالوان
Aflatoxins	0.39	496	0.81	124	السموم
Pesticides	0.24	310	0.81	125	المبيدات
Quality	0.26	332	0.91	140	الجودة
Dairy	1.17	1508	2.20	338	منتجات الالبان
Water	74.89	96413	19.44	2988	المياه
Tabacco and Cigaretts	0.03	44	0.07	11	التبغ والسجائر
Total	100.0	128733	100.0	15374	المجموع

5

- 206 -

Table No, 4 - 10

جدول رقم: 4 - 10

Port Health and Food Control Section, Head Quarter Office & all Units, 2002 - 2005

قسم صحة المواني ومراقبة الاغذية

اعمال وحدات قسم صحة المواني ومراقبة الاغذية خلال الاعوام 2002 - 2005م بالإضافة إلى رئاسة القسم

	نسبة التغير بين عامي 2002 و 2005م Percentage of changes 2005 to 2002	2005	2004	2003	2002	
		(K.gs)	(K.gs)	(K.gs)	(K.gs)	
Total Imported Foodstuff (K.gs)	47.8	731621981	661022189	713150187	494907332	اجمالي المواد الغذائية المستوردة بالكيلو جرام
Fit Foodstuff Quantity (K.gs)	47.7	730568436	660244724	712374152	494520158	مواد غذائية صالحة للاستهلاك بالكيلو جرام
Total quantity of Foodstuff Rejected (K.gs)	172.1	1053545	777465	776035	387174	مجموع المواد الغذائية المرفوضة بالكيلو جرام
Samples examined & accepted	-13.8	2401	2325	2592	2786	عينات مواد غذائية ثبت صلاحيتها بالفحص المخبري
Samples examined & rejected	115.4	224	144	117	104	عينات ثبت عدم صلاحيتها بالفحص المخبري
Food stuff Examined Certificate for export	35.6	1482	953	1368	1093	شهادات فحص مواد غذائية للتصدير
Food stuff Fitness Certificate for import	0.0	3	1	5	3	شهادات صلاحية مواد غذائية مستوردة للتموين
Food stuff Rejection Certificate	110.3	61	25	14	29	شهادات رفض مواد غذائية
Food stuff Disposed Certificate	-33.3	18	20	24	27	ت إتلاف مواد غذائية

كيفية الحصول على النسبة

Table No, 4 -11

Port Health and Food Control Section

Total quantity of food-stuff imported & number of samples analyzed, 2005

جدول رقم: 4 - 11

قسم صحة المواني ومراقبة الاغذية

المواد الغذائية المستوردة وعدد العينات التي تم تحليلها مخبريا عام 2005 م

Nature of Food	Quantity (K.G) الكميات محسوبة بالكيلوجرام					Samples. العينات			صنف المادة الغذائية
	الكمية الصالحة Fit for consumptions	كمية مرفوضة Rejected.	كمية معادة Returned	كمية اُتلفت Disposed off	مجموع الصنف Total الواحد	عينات صالحة Fit Samples	عينات غير صالحة Un_Fit Samples	غير صالحة Un_Fit %	
Oil & Fats	22112223	42325	41370	955	22154548	151	8	5.3	الزيوت والدهون
Meat	16761622	43896	22585	21311	16805518	177	1	0.6	اللحوم
Poultry	39476818	150779	131229	19550	39627597	258	7	2.7	الدواجن
Fish	8417745	3900	1497	2403	8421645	48	2	4.2	الاسماك
Canned Food	70579487	193331	166595	26736	70772818	621	84	13.5	الأغذية المعلبة
Vegetables & Fruits	226857496	126225	0	126225	226983721	37	6	16.2	الفواكه والخضار
Dairy Products	60708669	45329	42690	2639	60753998	287	5	1.7	منتجات الألبان
Cereals & dried Food	197825665	277475	156731	120744	198103140	269	6	2.2	الأغذية الجافة
Egg	7104545	29150	29150	0	7133695	14	1	7.1	البيض
Bottled Water	45312992	2994	0	2994	45315986	56	4	7.1	المياه الصحية
Others	35411174	138141	104057	34084	35549315	578	100	17.3	أغذية متنوعة أخرى
Grand Total	730568436	1053545	695904	357641	731621981	2496	224	9.0	المجموع الكلي

Table No, 4 - 12

Environmental Health Section,

No, of Samples of Water, Food and Sewages collected & analyzed during the year 2005,

جدول رقم 4 - 12

قسم صحة البيئة

عدد عينات المياه والاعذية والمجاري التي جمعت وحلت للعام 2005م

Month	Water Samples عينات مياه										عينات اغذية Food samples	عينات مجاري Sewages Samples	مجموع العينات Total Samples	الشهر
	محطات وتناكرو ابراج وخزانات Waters Station, Towers, Tankers	مطاعم ومخازن Restaurants and beakers	مستشفيات ومراكز صحية Hospitals and Health centres	مدارس Schools	اخرى Others	مياه ابار Wheels	مبدرات عامة ومساجد Public Cooler & Mosques	مجموع عينات المياه Total Water Samples	نسبة العينات الغير صالحة Percent of Un-Fit Samples	مجموع العينات الغير صالحة Total of Un-Fit Samples				
January	19	56	20	5	24	0	26	150	7.3	11	10	9	169	يناير
February	18	79	16	101	14	2	37	267	39.7	106	415	5	687	فبراير
March	20	62	30	44	36	2	22	216	44.4	96	143	10	369	مارس
April	17	80	25	50	39	2	24	237	38.4	91	107	9	353	ابريل
May	23	122	17	17	35	0	28	242	31.4	76	10	9	261	مايو
June	22	71	23	0	6	1	20	143	29.4	42	0	12	155	يونيو
July	21	49	28	0	29	13	31	171	26.3	45	7	7	185	يوليو
August	19	83	19	0	18	0	32	171	5.3	9	0	10	181	اغسطس
September	20	97	10	176	21	3	9	336	34.2	115	677	7	1020	سبتمبر
October	12	10	9	33	0	7	11	82	39.0	32	19	0	101	اكتوبر
November	12	60	17	37	40	0	11	177	7.9	14	147	0	324	نوفمبر
December	28	94	26	32	29	1	26	236	19.9	47	98	0	334	ديسمبر
Total	231	863	240	495	291	31	277	2428	28.2	684	1633	78	4139	المجموع

Table No, 4 - 13

جدول رقم : 4 - 13

اجمالي عدد المراجعين لادارة القومسيون الطبي العام في الفترة من 1996 إلى 2005 م

Total No, of Attendance in General Medical Commission, (1995 - 2005)

Sex	2005	2004	2003	2002	2001	2000	1999	1998	1997	1996	النوع
Male	224863	126532	96088	94406	75436	81237	64419	77944	64749	56168	رجال
Female	63251	50341	43525	41207	36757	31928	26435	38624	29565	25687	نساء
Total	288114	176873	139613	135613	112193	113165	90854	116568	94314	81855	المجموع الكلي

Table No, 4 - 14

جدول رقم 4 - 14

حالات الامراض المعدية المكتشفة بين المترددين على ادارة القومسيون الطبي العام حسب المرض ، (2005-1996)

Infectious Diseases Encountered Among Visitors in General Medical Commission, (1996 - 2005)

Diseases	2005	2004	2003	2002	2001	2000	1999	1998	1997	1996	الامراض
Tubercluses	2316	1429	1268	1231	703	803	1011	987	834	675	التدرن الرئوي
HIV (Aids)	142	105	84	65	66	53	70	68	61	92	ايدز
Hepatitis (A)	341	190	154	151	153	133	217	182	124	89	التهاب الكبد الفيروسي(ب)
Hepatitis (C)		84	93	92	96	76	0	0	0	0	التهاب الكبد الفيروسي(س)
STD Syphilis	391	0	0	0	0	0	25	151	7	8	سفسلس
Others	0	0	1	0	0	0	14	10	4	4	امراض اخرى
Total	3190	1808	1600	1539	1018	1065	1337	1398	1030	868	المجموع الكلي

Table No, 4 - 15

جدول رقم : 4 - 15

عدد المراجعين لقسم الأشعة بالقسميون الطبي العام للاعوام (2000 - 2005) General Medical Commission (2005 - 2000)

Sex	Years السنوات						النوع
	2005	2004	2003	2002	2001	2000	
Male	272500	121908	83700	75719	71368	77429	عدد الذكور
Female		44619	38427	35766	31782	28158	عدد الإناث
Total	272500	166527	122127	111485	103150	105587	المجموع الكلي

Table No, 4 - 16

جدول رقم : 4 - 16

عدد الحالات المحولة إلى العيادات التخصصية والعامه للاعوام 2000-2005م

Clinic	Years السنوات						العيادة
	2005	2004	2003	2002	2001	2000	
T.B Clinic	923	813	608	517	342	293	عيادة الصدر الرئوي
Communicable diseases	391	174	63	77	61	98	الأمراض المعدية (مستشفى حمد العام)
Health Centers	450	147	119	136	102	88	تحويل للمراكز الصحية
Dermatology Clinic	2	3	2	1	1	2	عيادة الجلدية (مستشفى حمد العام)
Others	1	1	2	0	0	0	أمراض أخرى
Cardiology Clinic	7	17	5	2	2	0	عيادة القلب (مستشفى حمد العام)
Chest Clinic	923	1	0	1	0	1	عيادة الصدر (مستشفى حمد العام)
Women Hospital	0	0	0	0	1	0	مستشفى حمد العام (قسم النساء)
Ophthalmology	3	1	0	0	0	2	عيادة العيون
Preventive Health Dir.	0	0	0	0	0	3	إدارة الصحة الوقائية
Total	2700	1157	799	734	509	487	المجموع

Table No, 4 -17-1

جدول رقم : 4 - 17-1

عدد المراجعون القطريين لوحة القومسيون بملحق العيادة الخارجية لمستشفى حمد العام حسب السبب للاعوام 2000 - 2005م

Total Attendance in Out patients Clinics Annex, General Medical Commission Units, (2000 - 2005)

Cause of attendance	2005	2004	2003	2002	2001	2000	السبب
Jobs	2772	2017	2608	2157	1832	1590	وظائف
Housing		710	692	767	840	735	إسكان
Marriage from expatriates	402	352	285	241	189	204	الزواج من الأجانب
Students	58	61	102	350	51	161	الطلاب
Total	3232	3140	3687	3515	2912	2690	المجموع

Table No, 4 -17-2

جدول رقم : 4 - 17-2

عدد المراجعون لوحة القومسيون الطبي بالمراكز الصحية للاعوام 2000 - 2005م

Total Attendance in Health Centres, General Medical Commission Units, (2000 - 2005)

Health Centre	Years السنوات						المركز الصحي
	2005	2004	2003	2002	2001	2000	
Al-Khour	9765	2440	1637	1244	0	0	الخور
Al-Wakkrah	8148	2257	1041	454	0	0	الوكره
Al-Shammal	804	388	234	99	0	0	الشمال
Total	18717	5085	2912	1797	0	0	المجموع

Non Communicable Diseases Activities

نشاط قسم الامراض غير الانتقالية

العدد	الجهة المستهدفة	نوعية البرنامج
16	جهات حكومية	تطبيق قانون مكافحة التدخين
105	محلات تجارية	توزيع ملصقات وكتيبات
122	مطاعم	توعية وارشاد
12	الابنية الشبابية	المرحلة الاولى من حملة مكافحة التدخين بالتعاون مع مركز العلوم
26	مدارس اعدادي	المرحلة بعنوان جيل جديد عن التدخين بعيد يضم تجارب علمية وعملية
24	مدارس ثانوي	توزيع كتيبات مع التوعية والارشاد
270	دار نشر	معرض الكتاب الدولي السابع عشر - مركز المعارض

Nutrition Unit

وحدة التغذية:

Lectures and awareness

المحاضرات والتوعية:

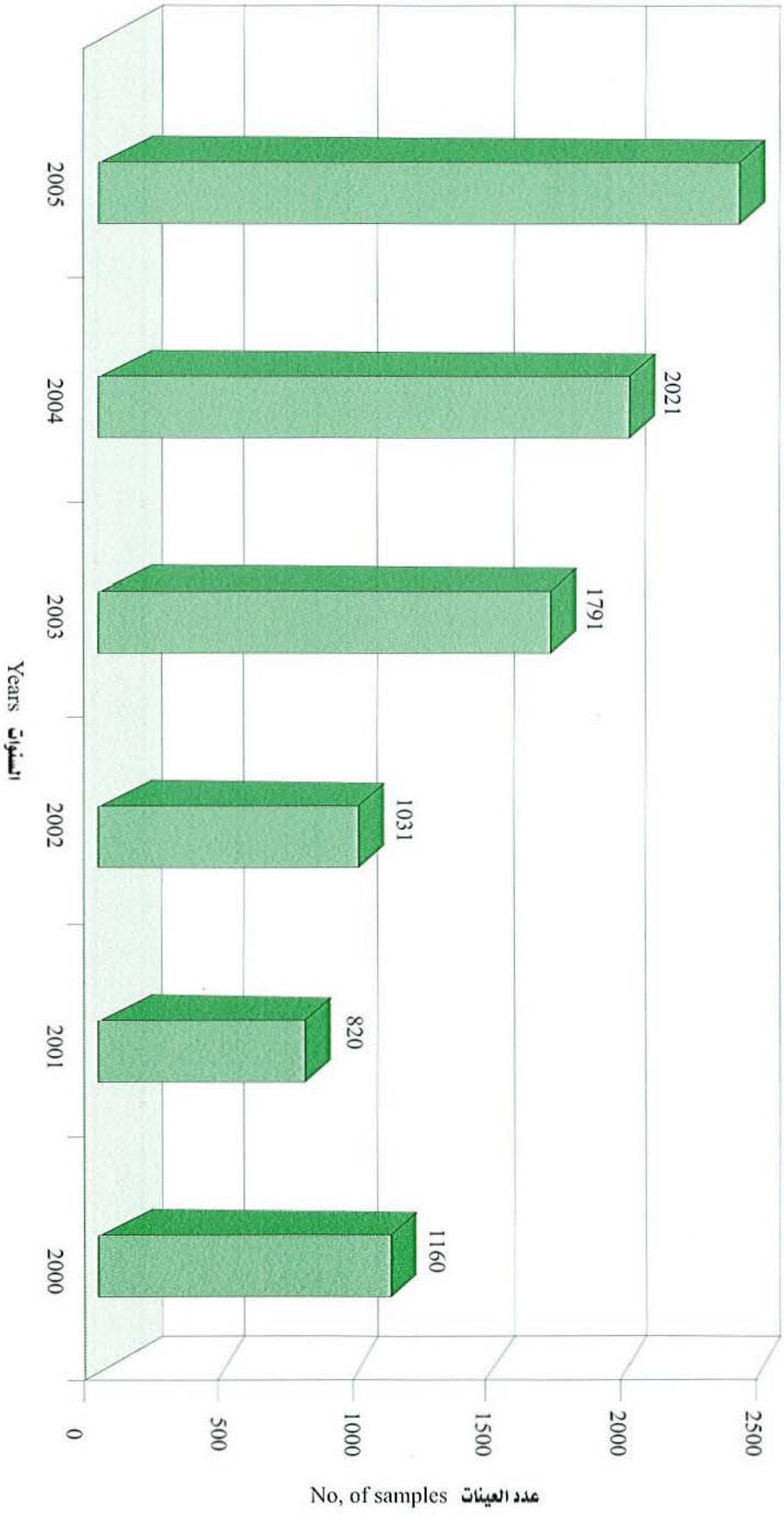
عدد الحضور	الفئة المستهدفة	موضوع المحاضرة
30	اطباء المجتمع والاسرة	السلوكيات الصحية اليومية للوقاية من مخاطر السمنة
200-100	طالبات المدارس	فقر الدم عند الإبهات
200-100	طلاب جامعيين	الدليل الغذائي من اجل صحة سليمة
50	سيدات + كادر تدريسيين	مكافحة السمنة
300-200	طلاب المدارس	التغذية السليمة للوقاية من السمنة (برنامج مكافحة السمنة)

International Survey for Smokink among Youth

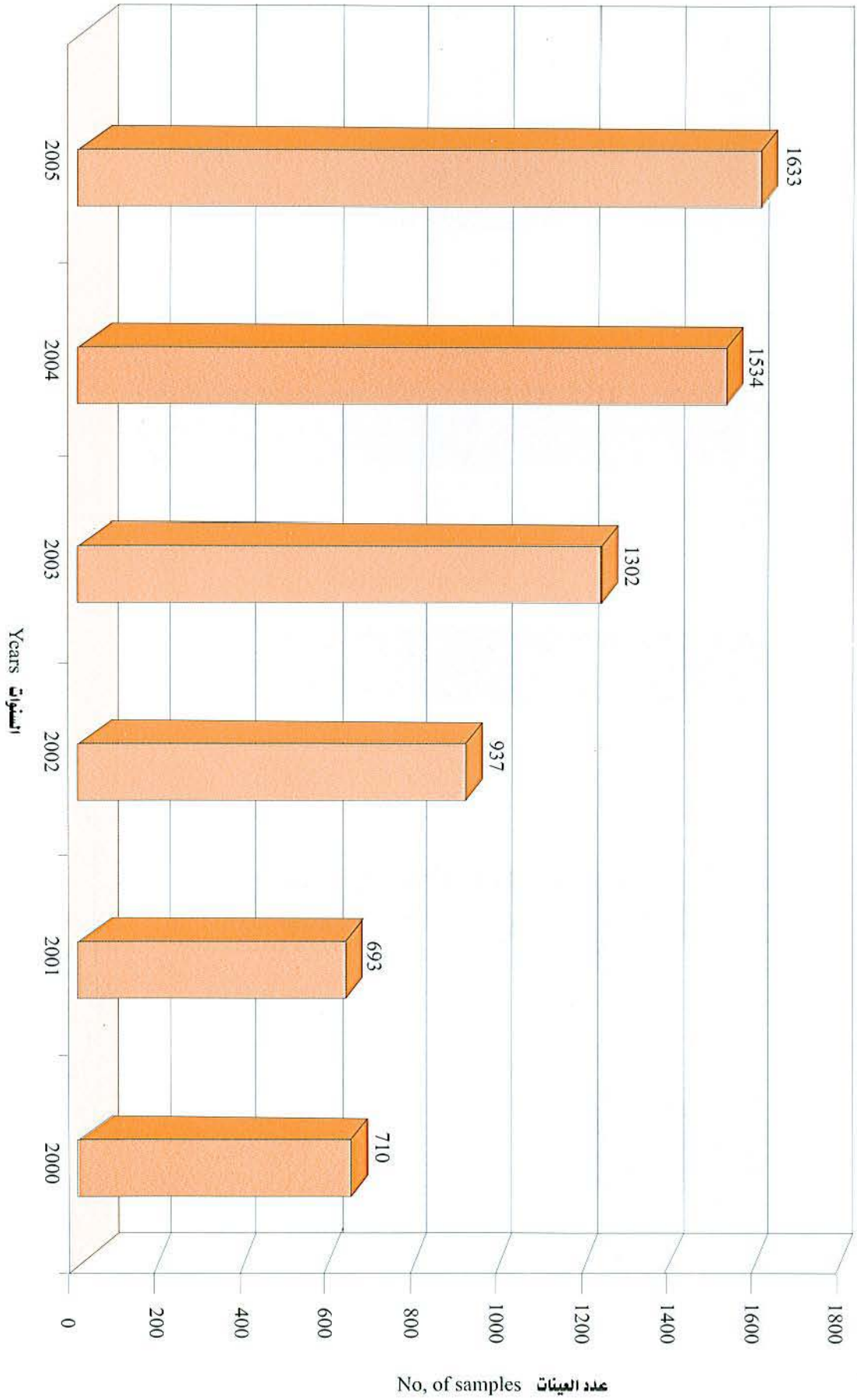
المسح العالمي لانتشار تعاطي التبغ بين الشباب

عدد الطلاب المشاركين	عدد الصفوف	عدد المدارس المشاركة
3240	111	46

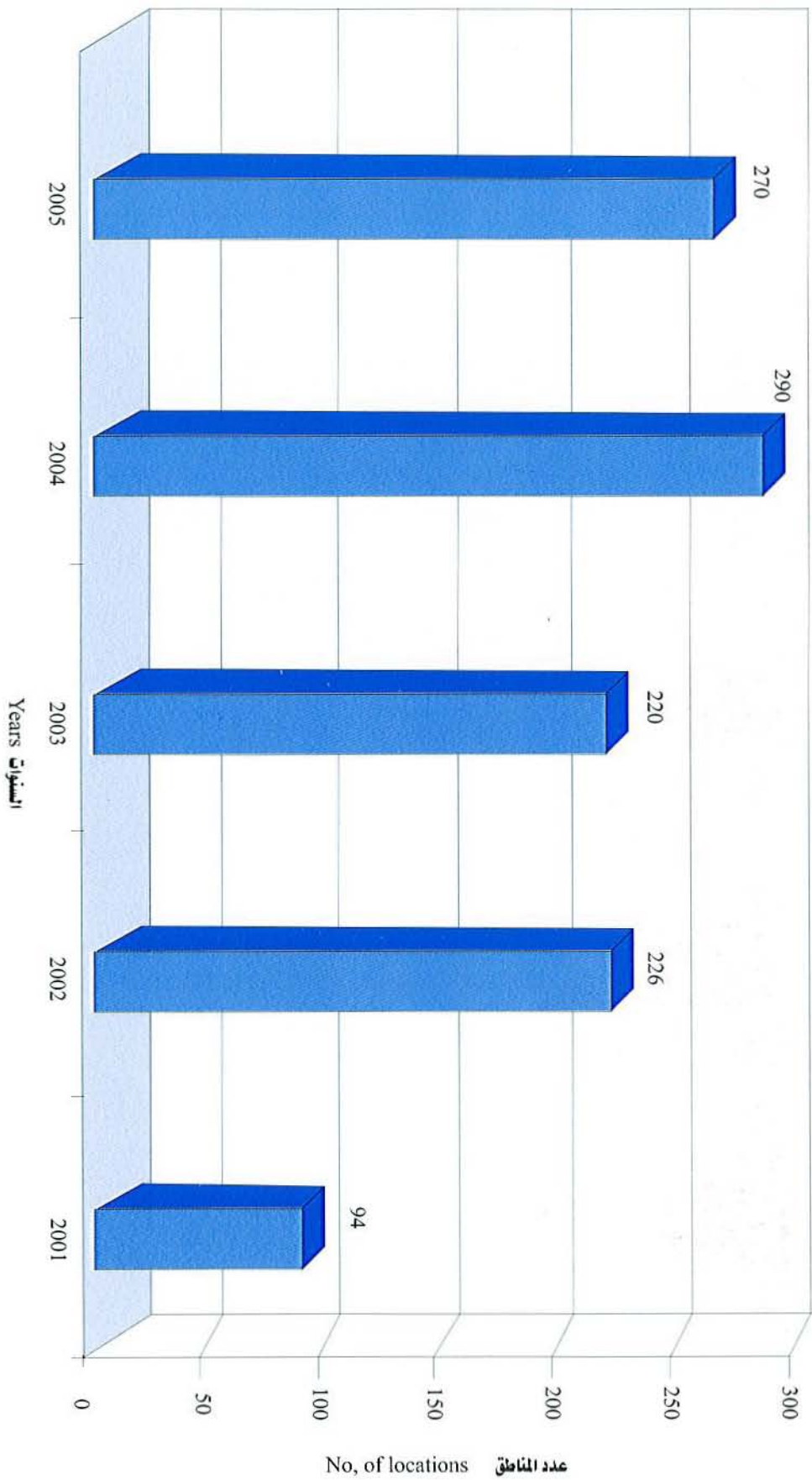
رسم رقم 1-4 عدد عينات المياه التي جمعت للتحليل بالاعوام 2000-2005
Fig : No. 4 - 1 No of samples of water collected for analysis, 2000 - 2005

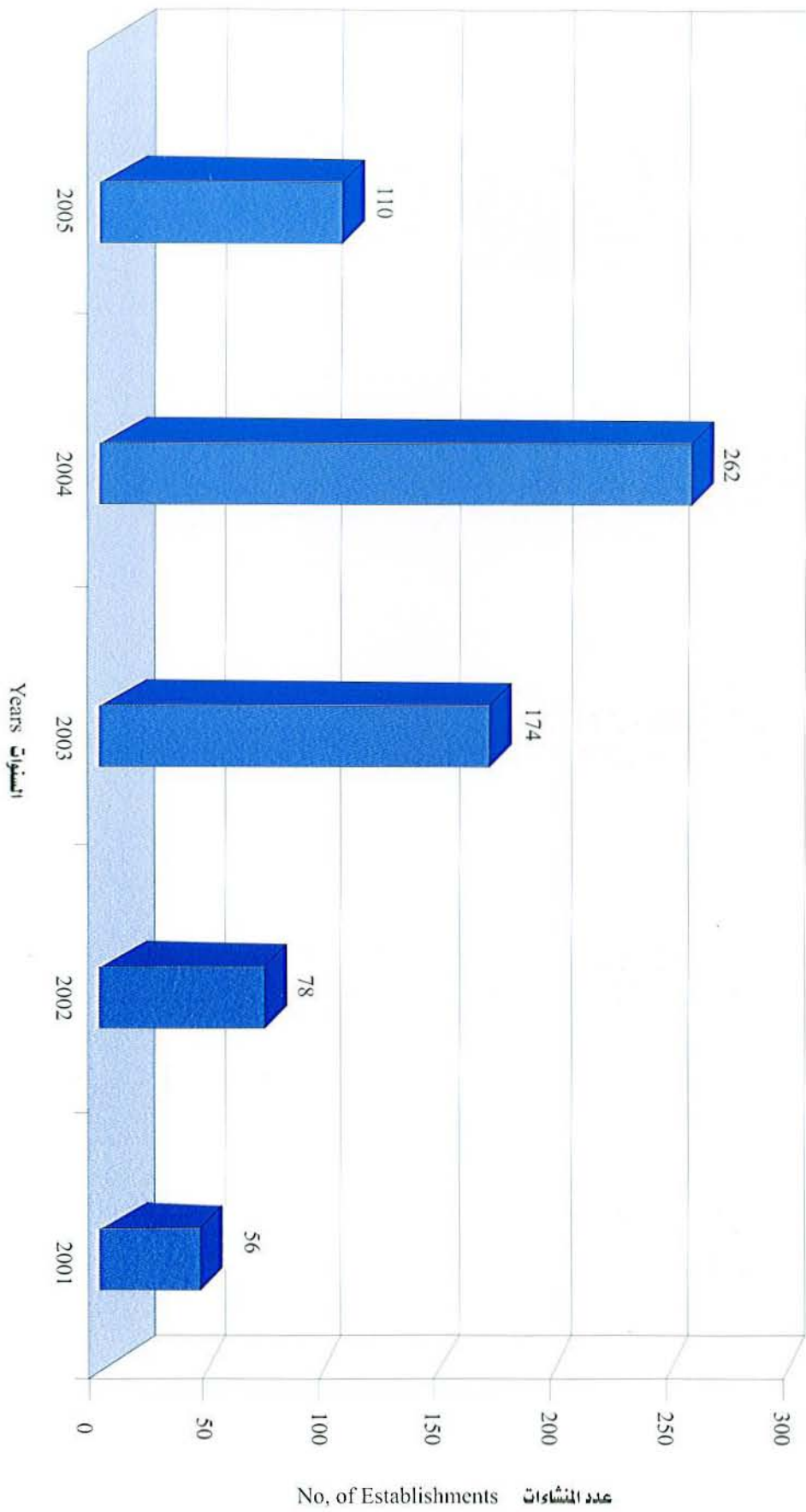


رسم رقم 4-2 عدد عينات الأغذية التي جمعت للتحليل 2000-2005
Fig: No - 4 -2 No, of food samples collected for analysis, 2000 - 2005



رسم رقم : 3-4 - عدد المناطق التي تم تفتيشها 2001 - 2005 م
Fig : No. 4 - 3 No. of Locations inspected, 2001 - 2005

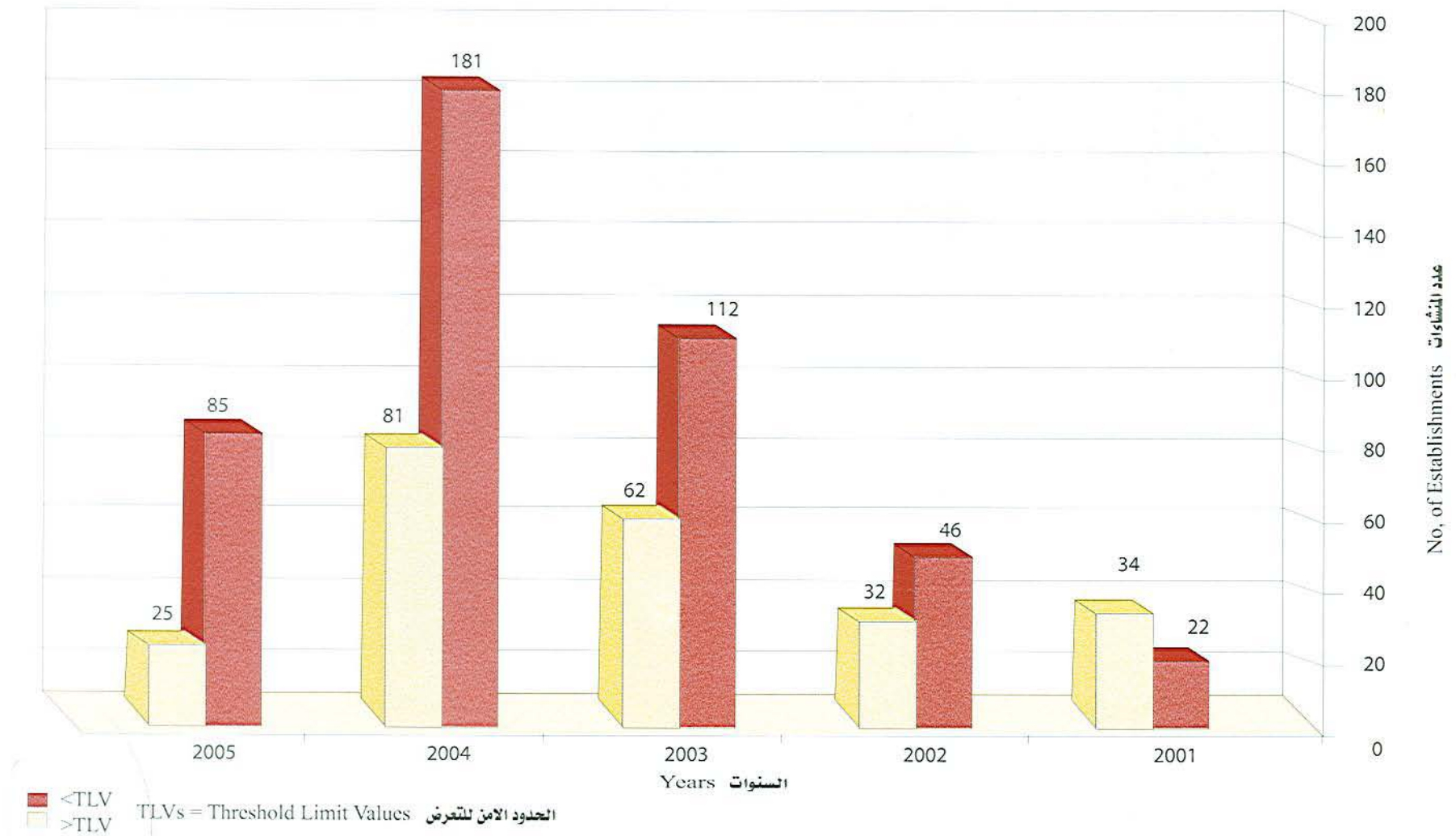




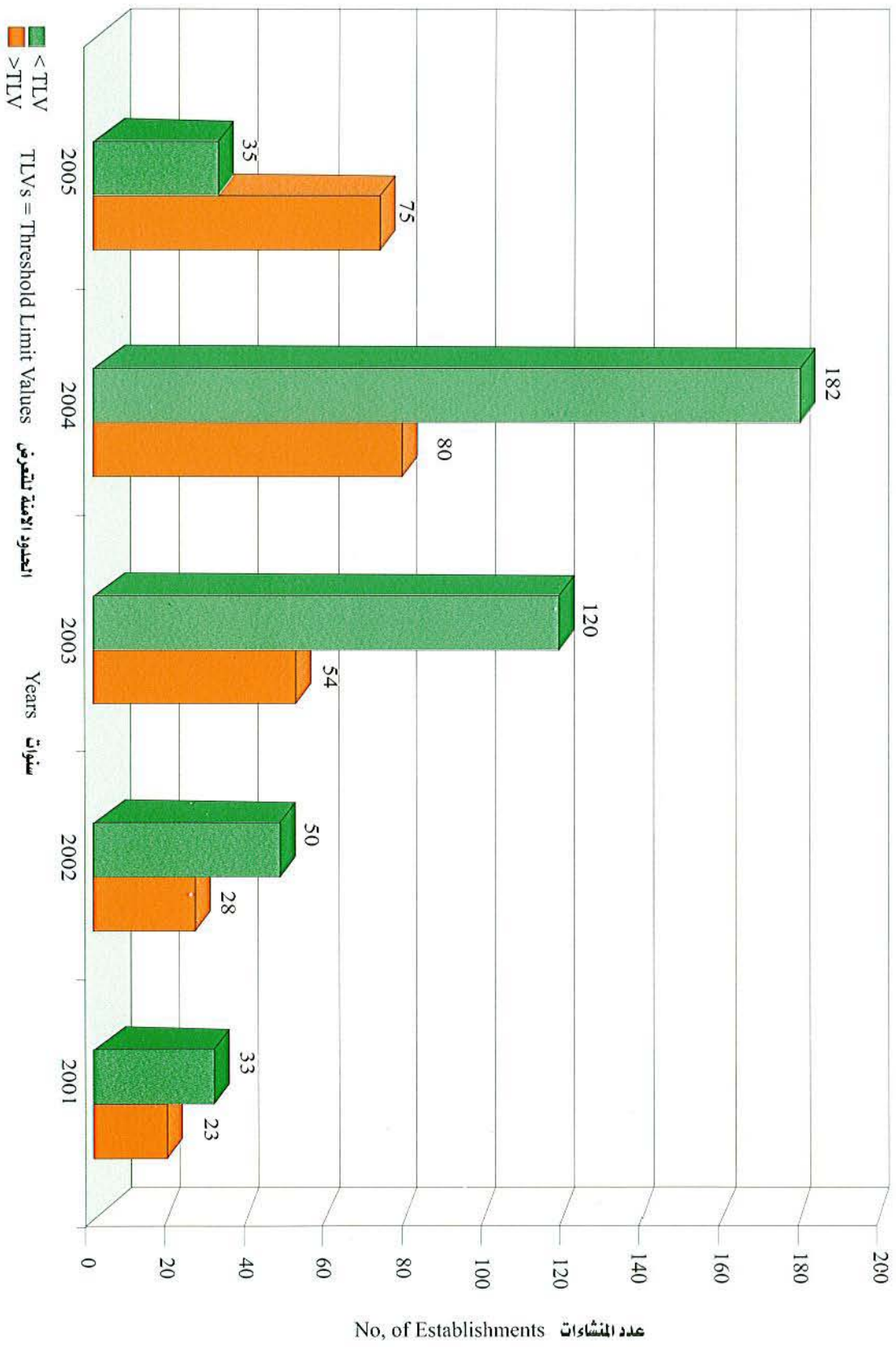
رسم رقم 4-4 عدد المنشآت التي تم رصدتها 2005-2001 م

المشآت / المنشآت

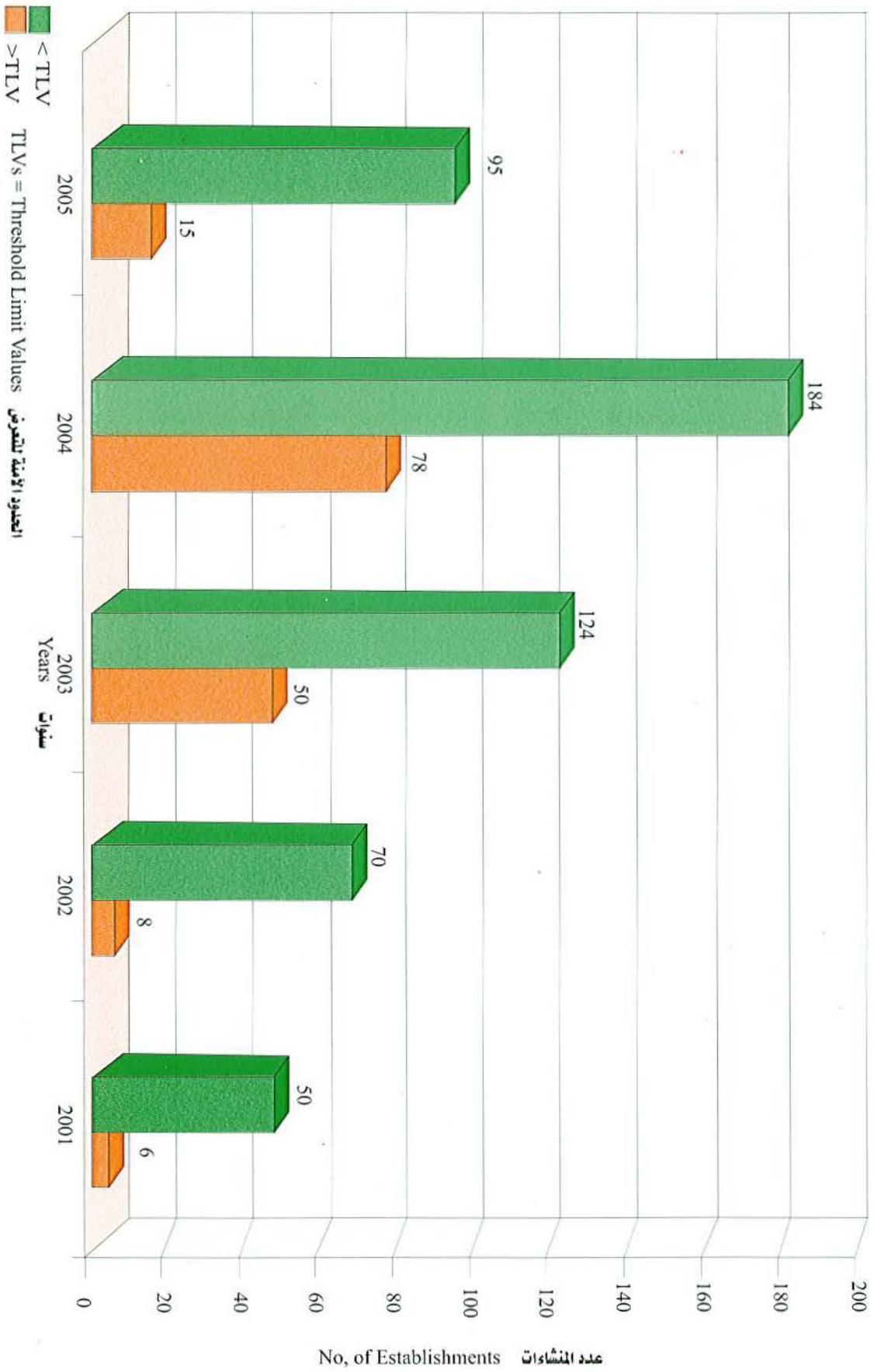
رسم رقم : 4 - 5 عدد المنشآت التي تم رصدتها لمستوى الضوضاء 2001 - 2005 م Fig : No. 4 - 5 Level of Noise Among Establishments Monitored, 2001 -2005



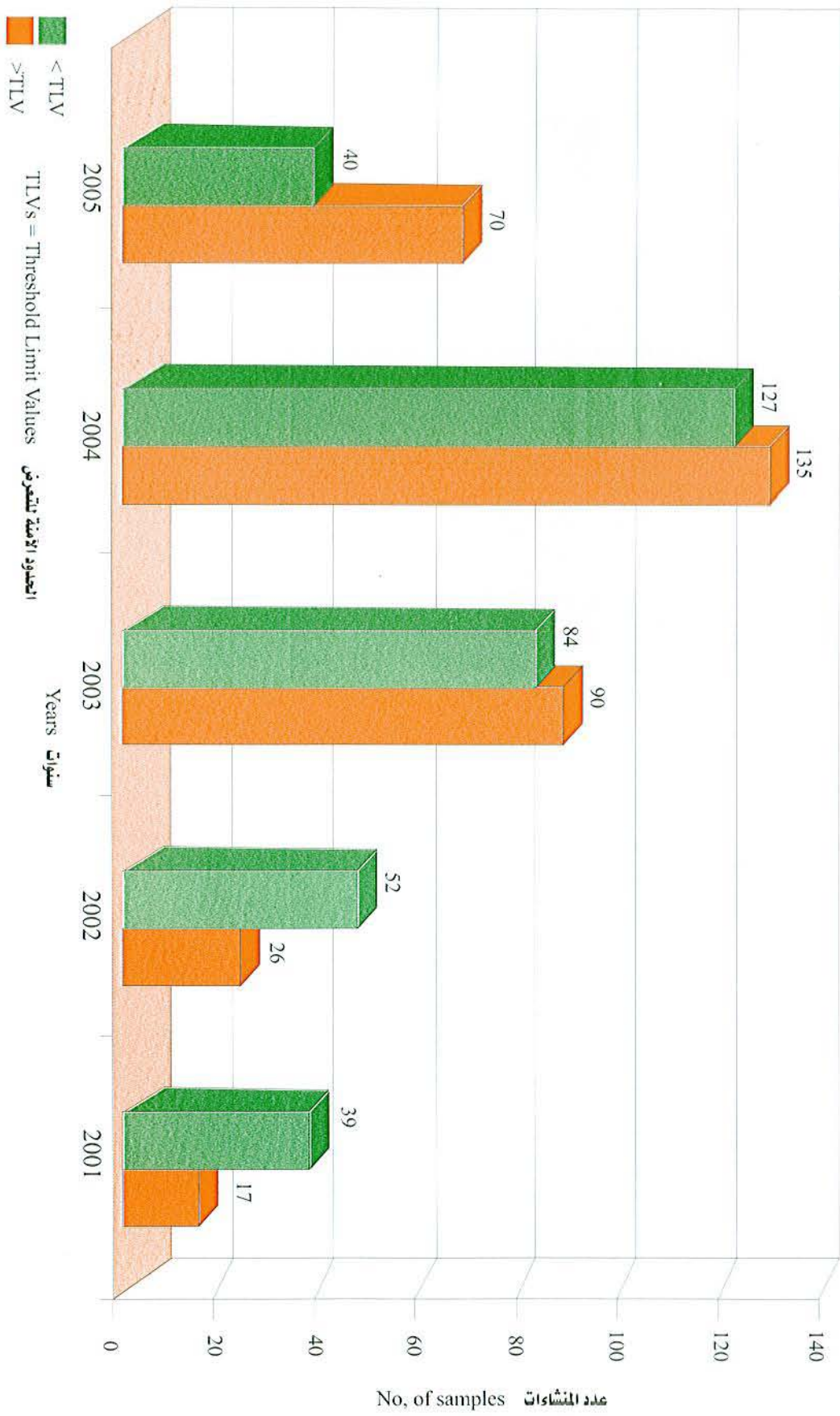
رسم رقمي: 4-6 عدد المنشآت التي تم رصدتها مستوي الغبار 2001-2005 م
 Fig : no. 4 - 6, Level of Dust Among Establishments Monitored, 2001-2005



رسم رقم 7-4 عدد المنشآت التي تم رصدتها لمستوى الحرارة 2005-2001 م
 Fig : No. 4 - 7 Level of Heat among Establishments Monitored, 2001 - 2005



رسم رقم 4-8 عدد المنشآت التي تم رصدتها بمستوى الغازات والتهب 2005 - 2001 - 2005
 Fig : no. 4 - 8 Level of Gases and Fumes Among Establishments Monitored, 2001 - 2005



رسم رقم : 4-9 - عدد منشآت التي تم رصدتها لمستوى الاضواء 2001 - 2005 م
 الالاصيه
 ال منشآت



رسم رقم: 4- 10 عدد المراجعين للتقسيم الطبي العام 1995-2005 م
 للقر مسعود



الرعاية الصحية الأولية

نشاطات المراكز الصحية

المراكز الصحية الحكومية التابعة للهيئة الوطنية للصحة يبلغ عددها 21 مركز صحي موزعة جغرافيا بحيث تغطي خدماتها جميع السكان في كل مناطق الدولة .
تقدم خدمات الرعاية الصحية الأولية (التطعيمات الأساسية للأطفال ومتابعة الحوامل) وبعض المراكز بها خدمات أخرى مثل خدمات المختبرات البيئية والآشعة وصحة الأسنان بالإضافة إلى عيادات الطب العام للنساء والرجال في كل المراكز الصحية كما توجد عيادات مختصة بفئة محددة مثل عيادات الصحة المدرسية التخصصية وعيادات متخصصة في مجال محدد مثل وحدة المرقاب للأسنان .
بالإضافة إلى ذلك هناك عدد من الوحدات الطبية الحكومية وشبه الحكومية تقدم خدماتها للعاملين بها ولغيرهم من سكان نفس المنطقة الجغرافية .

هناك زيادة ملحوظة في إجمالي عدد المراجعين للمراكز الصحية خلال الأعوام السابقة منذ عام 1997م إذ كانت الزيادة في عام 2005م مقارنة بعام 1997م 16% و 17% مقارنة بعام 2000م وكانت هذه الزيادة أكثر وضوحا في عيادات الأطفال الأصحاء إذ بلغت نسبة الزيادة مقارنة بعام 1997م 148% ومقارنة بعام 2000م 64% وبالعام السابق 6% .

انخفض عدد الزيارات إلى عيادات الحوامل في عام 2005م عن عام 2004م بنسبة 9.1% وبنسبة 17% عن عام 2000م . و 22% مقارنة بعام 1997م ، وهذا الانخفاض يتركز في مركزي المنتزة والريان الصحيين وهناك ارتفاع قليل في مركزي الوكرة والغرافة .
وهذا الانخفاض المستمر عبر السنوات يحتاج إلى مراجعة من قبل المسؤولين خاصة إذا عرفنا أن عدد المواليد في ازدياد مطرد .

* وفي عيادات الأسنان بالمراكز الصحية هناك ارتفاع ملحوظ عن العام السابق في مركز صحي أبو بكر الصديق والخليج الغربي والمطار والوكرة وانخفضت في مراكز مدينة خليفة والمنتزة وابوهامور .

Table No. 4 - 19

جدول رقم : 4 - 19

مجموع الزيارات إلى المراكز الصحية حسب المركز الصحي خلال الفترة (1997 - 2005)

Total Visits to Health Centre by Health Centre during the period (1997 - 2005)

Name of the Health Centre	Number of Visits عدد الزيارات									اسم المركز
	2005	2004	2003	2002	2001	2000	1999	1998	1997	
1) Al-Rayan	266980	267633	280053	275820	248146	245298	241437	258268	247053	(1) الريان
2) Al-Muntazah	219712	239297	248535	228217	237406	221649	167826	196622	190253	(2) المنتزه
3) Madinat Khalifa	232518	238667	244721	249069	238124	228309	210022	233662	216864	(3) مدينة خليفة
4) Abubaker Al-Sidiq	217306	218040	190859	173549	157671	152740	147811	165927	149928	(4) أبوبكر الصديق
5) Um Gwalina	159221	158115	156666	152256	142348	162006	157651	183186	165180	(5) أم غويلينة
6) Omer Bin Al-Khatib	156571	154652	148033	154390	148064	146686	134145	159557	151912	(6) عمر بن الخطاب
7) Al-Wakhra	153868	140158	148829	141145	120632	123109	109389	121352	116587	(7) الوكرة
8) Walk-in clinic(Bachelors)	152646	136043	133115	116477	119480	97719	78314	117652	114822	(8) عيادة الوافدين(العزاب)
9) West Bay	129838	128094	124637	124632	116666	119545	126580	129768	110241	(9) الخليج الغربي
10) Airport	114416	107159	98977	79921	57480	9443	*	9445	44605	(10) المطار
11) Al-Khor	69901	90651	96309	83480	73742	75939	62648	69322	67137	(11) الخور
12) Umsalal	68501	62989	65740	63089	60087	56916	51285	68663	53955	(12) أم صلال

Table No. 4 - 19

جدول رقم : 4 - 19
مجموع الزيارات إلى المراكز الصحية حسب المركز الصحي خلال الفترة (1997 - 2005)

Total Visits to Health Centre by Health Centre during the period (1997 - 2005)

Name of the Health Centre	Number of Visits عدد الزيارات									اسم المركز	
	2005	2004	2003	2002	2001	2000	1999	1998	1997		
13) Al-shahaniya	56565	51665	58200	49847	45938	45344	46029	57771	52596	(13) الشحانية	
14) School health clinics(specialized)**	29045	37152	20318	20015	16852	21117	13768	13461	15933	(14) عيادات الصحة المدرسية(التخصصية)**	
15) Abuhamour	28285	36625	27610	25955	24128	28361	28837	32058	29941	(15) أبو هامور	
16) Al-Gharaffa	34967	35293	32089	30389	28400	28847	27948	31160	28983	(16) الغرافة	
17) Al-Shamal	19515	17042	16396	16007	17224	17221	16380	16782	16635	(17) الشمال	
18) Dental Clinic/School Health	15990	16123	15144	16952	13589	12291	12437	17265	11908	(18) وحدة المرقاب (الأسنان)	
19) Umbab	9803	10636	10650	11971	12656	12756	12119	13201	10926	(19) أم باب	
20) Al-Guweiriya	6113	5945	7464	10295	8165	7544	7476	8438	8914	(20) الغويرية	
21) Sudanatheel	5707	5492	6934	6988	6400	5017	5627	5732	6805	(21) سودانثيل	
22) Al-Jumeiliya	3999	4928	5130	4745	5063	5941	6075	6640	6555	(22) الجميلية	
23) Al-Kaaban	4945	4048	5806	5739	6352	5930	5966	8531	8000	(23) الكعبان	
24) Dukhan		Merged with QGPC clinics					1815	6625	8739	5274	(24) دخان
25) Meseid		Merged with QGPC clinics					8842	20879	29406	29383	(25) مسعيد
TOTAL	2156412	2166447	2142215	2040948	1904613	1840385	1697274	1962608	1860390	المجموع	

** School Health Clinics includes Ophthalmology, Dermatology, ENT & Psychiatry.

Table No. 4 - 20

جدول رقم : 4 - 20

عدد الزيارات إلى عيادة الأطفال الأصحاء في المراكز الصحية حسب المركز الصحي خلال الفترة (1997-2005)

Number of Visits to Well Baby Clinics in Health Centres by Health Centre During the period (1997 – 2005)

Name of the Health Centre	Number of Visits عدد الزيارات									اسم المركز الصحي
	2005	2004	2003	2002	2001	2000	1999	1998	1997	
1) Al-Rayan	24711	23717	22440	26186	18933	14838	13162	15580	10764	(1) الريان
2) Madinat Khalifa	24131	23052	21795	24080	18518	15716	13332	15727	9896	(2) مدينة خليفة
3) Al Montaza	20492	19469	18294	22014	16801	14493	10415	11497	7862	(3) المنزة
4) Omer Bin Al Khatab	18602	17724	16684	18403	14703	11386	9312	11801	7447	(4) عمر بن الخطاب
5) Um Gwalina	15833	14964	13992	16379	14214	11922	10308	13235	7455	(5) أم غويلينة
6) West Bay	15046	14245	13423	15544	13375	9536	7986	10348	6237	(6) الخليج الغربي
7) Abu Baker Al Siddiq	13623	12710	11968	15509	12562	10769	8145	9701	6589	(7) أبو بكر الصديق
8) Al Wakrah	11325	10581	9669	9410	8317	6156	5413	6570	3904	(8) الوكرة
9) Airport**	11269	10453	9730	10274	4120	436	-	569	2773	(9) المطار**
10) Um Salal	5169	4705	4388	4618	4036	2709	3274	3423	2322	(10) أم صلال
11) Al Gharaffa	4092	3629	3333	3885	3085	2314	2217	2364	1595	(11) الغرافة
12) Al Khor	3955	3561	3251	3931	2443	1192	745	2142	1354	(12) الخور
13) Abu Hamour	3035	2662	2455	3243	2319	2107	1929	1912	1272	(13) أبو هامور
14) Al Shahania	2918	2662	2407	2286	1931	1714	1470	1702	839	(14) الشحانية
15) Al Shamal	1269	1106	941	1003	484	428	568	605	321	(15) الشمال
16) Al Kaaban	525	429	333	393	386	179	83	71	36	(16) الكعبان
17) Al Jumeilia	482	365	276	384	1115	1004	189	190	185	(17) الجميلية
18) Sudanethel	424	347	250	159	181	109	86	88	131	(18) سودانثيل
19) Al Guweiriya	382	288	208	220	418	337	139	156	64	(19) الغويرية
20) Um Bab	-	-	-	176	200	119	72	81	83	(20) أم باب
21) Meseid	-	Merged with QGPC clinics				551	579	602	448	(21) مسعيد
22) Dukhan	-	Merged with QGPC clinics				111	56	20	10	(22) دخان
TOTAL	177283	166669	155837	178097	138141	108126	89480	108384	71587	المجموع

** under renovation during the year 1999 & 2000.

** تحت الصيانة خلال عام 1999 و 2000م 0

Table No.4 - 21

جدول رقم : 4 - 21

عدد الزيارات الى عيادات الحوامل في المراكز الصحية حسب المركز الصحي خلال الفترة (1997 - 2005م)

Number of Visits to Antenatal Clinics in Health Centres by Health Centre During the period, 1997-2005

Name of the Health Centre	Number of Visits عدد الزيارات									اسم المركز
	2005	2004	2003	2002	2001	2000	1999	1998	1997	
1) Al-Montaza	2594	3128	3212	3232	3302	3146	3122	2869	2505	(1)المنتزة
2) Um Gwalina	2296	2363	2578	2926	3158	2887	2742	2834	2362	(2) أم غويلينة
3) Abubaker Al-Siddiq	2079	2284	2259	2297	2271	2302	2411	2011	2411	(3)أبو بكر الصديق
4) Madinat Khalifa	2006	2197	2193	2399	2633	2788	2896	2684	2531	(4) مدينة خليفة
5) Al-Rayan	1249	2161	2498	2580	2614	3070	3478	3480	3849	(5) الريان
6) Omer Bin Al-khatib	1766	1880	2183	2229	2095	2428	2477	2096	2432	(6) عمر بن الخطاب
7) West Bay	1445	1775	1979	1992	1943	1884	2000	1989	1857	(7) الخليج الغربي
8) Airport**	1518	1568	1477	1456	1078	-	-	265	919	(8)المطار**
9) Al-Wakhra	1199	912	835	1348	1285	1422	1299	1193	1448	(9) الوكرة
10) Um Salal	611	663	634	715	626	650	723	999	844	(10)أم صلال
11) Al-Gharafa	891	598	528	475	494	472	491	520	510	(11)الغرافة
12) Abuhamour	465	467	385	557	486	596	754	921	835	(12)أبو هامور
13) Al-Khor	339	332	483	562	636	492	372	384	293	(13)الخور
14) Al-Shamal	69	57	126	125	91	127	115	121	142	(14)الشمال
15) Meseid***	-	-	-	-	-	105	334	388	366	(15)مسييد***
16) Al-Shahaniya	-	-	-	-	-	94	373	366	290	(16)الشحانية
17) Al-Jumeiliya	-	-	-	-	-	6	4	5	41	(17)الجميلية
18) Al-Guweiryia	-	-	-	-	-	-	-	3	10	(18)الغويرية
TOTAL	18527	20385	21370	22893	22712	22469	23591	23128	23645	المجموع

** under renovation during the year 1999 & 2000.

** تحت الصيانة خلال عام 1999م و 2000م

***Meseid Health Center merged with QGPC health center.

*** مجمع مركز مسييد مع عيادة المؤسسة العامة القطرية للبترول في 2000م 0

Table No. 4 - 22

جدول رقم : 4 - 22

عدد الزيارات إلى عيادات الأسنان في المراكز الصحية حسب المركز الصحي خلال الفترة (1997 - 2005)

Number of Visits to Dental Clinics in Health Centres by Health Centre During the period (1997 - 2005)

Name of the Health Centre	Number of Visits عدد الزيارات									اسم المركز
	2005	2004	2003	2002	2001	2000	1999	1998	1997	
1) Madinat Khalifa	21909	25496	24676	24486	26516	21914	21597	29703	25428	(1) مدينة خليفة
2) Al-Montaza	19013	21187	20441	16672	17886	17910	17237	21672	22696	(2) المنتزه
3) Al Raya'an	21251	21022	22012	21428	20011	20169	20966	22999	15966	(3) الريان
4) Omar Bin Al-khtab	16981	17940	17160	15992	16271	15598	16463	16815	17352	(4) عمر بن الخطاب
5) Mirqab (School Health)	15990	16123	15144	16952	13589	12291	12435	17265	11908	(5) المرقاب (الصحة المدرسية)
6) Abubaker Al- Siddiq	16928	14655	14172	14436	14937	14465	14820	13966	15311	(6) أبو بكر الصديق
7) West Bay	14141	11848	15782	15005	14651	13432	15613	17730	14852	(7) الخليج الغربي
8) Um Gwalina	11994	11514	10401	10918	10084	11654	12441	15664	15103	(8) أم غويلينة
9) Walk-In-Clinic (Bachelors)	9300	9300	8700	6600	10000	6300	6707	9500	10500	(9) عيادة الوافدين (العزاب)
10) Airport	11017	9073	7211	5059	6491	119	***	502	5146	(10) المطار
11) Al-Wakhra	11564	8231	9217	11290	10493	11299	11761	14222	13299	(11) الوكرة
12) Um Salal	6278	6375	7266	4304	3595	4171	4681	5348	4385	(12) أم صلال
13) Al-Khor	5379	4412	6615	6076	5112	5209	6386	6680	7347	(13) الخور
14) Abu Hamour	1305	2545	1996	379	Started in 2002.					(14) ابوهامور
15) Al Shahaniya	1546	*	4440	2031	*	*	1499	3909	2609	(15) الشحانية
16) Al-Shamal	473	*	*	*	*	*	635	216	621	(16) الشمال
17) Dukhan	Merged with QGPC clinics						189	850	666	(17) دخان
18) Meseid	Merged with QGPC clinics						1028	198	1543	(18) مسعيد
TOTAL	185069	179721	185233	171628	169636	154531	164458	197239	184732	المجموع

* Data not available.

**Dukhan & Mesaid Health Centers merged with QGPC clinic.

*** Under renovation during the year 1999 & 2000.

* البيانات غير متوفرة مركز دبي
**دمج مركز دبي دخان ومسعيد مع عيادة المؤسسة العامة القطرية للبتروك

*** تحت الصيانة خلال عام 1999م و2000م

Name of the Health Centre	عدد التحاليل Number of Analysis									اسم المركز
	2005	2004	2003	2002	2001	2000	1999	1998	1997	
1) Al-Wakhra	49525	49243	37750	36585	23468	19471	20094	19972	18288	(1) الوكرة
2) Madinat Khalifa	82342	73530	63937	62608	61003	57978	54023	56251	53163	(2) مدينة خليفة
3) Al-Montaza	65340	72732	68098	67286	66058	50751	38183	45806	40058	(3) المنتزة
4) Al-Rayaan	65345	67071	24372	70347	56292	50041	42369	51493	47449	(4) الريان
5) Abubaker Al-Sidiq	62153	62845	57039	51367	54317	44815	39718	49725	43884	(5) أبو بكر الصديق
6) Omer Bin Al-Khatib	62291	54344	52877	48200	41818	36300	33042	36298	34031	(6) عمر بن الخطاب
7) Umgwalina	52463	50353	49615	49306	38633	42247	46637	46548	43377	(7) أم غويلينة
8) West Bay	55951	50529	39659	40424	33862	27405	25919	30674	29196	(8) الخليج الغربي
9) Airport*	37935	32991	30249	25181	20701	1697	-	1952	11835	(9) المطار*
10) Walk-in-Clinic(bachelor	35719	31869	29400	21509	24440	16474	13560	12694	12293	(10) عيادة الوافدين (العزاب)
11) Al-Khor	38328	28570	26881	23795	23270	17320	16844	16908	15583	(11) الخور
12) Umm Salal	25943	25396	23275	23497	22618	20402	19710	14847	13404	(12) أم صلال
13) Al-Gharaffa	16995	15865	14125	10414	9010	7328	7672	6932	5320	(13) الغرافة

Table No. 4 - 23

جدول رقم: 4 - 23

عدد التحاليل المختبرية التي اجريت في مختبرات المراكز الصحية حسب المركز الصحي خلال الفترة (1997 - 2005)

Number of Lab Analysis Conducted in the Laboratories of the Health Centres during the period (1997 - 2005) by Health Centre

Name of the Health Centre	Number of Analysis عدد التحاليل									اسم المركز
	2005	2004	2003	2002	2001	2000	1999	1998	1997	
14) Abuhamour	12308	15576	12461	10035	9673	9534	10209	13397	11657	14) أبو هامور
15) Al-Shahaniya	12337	11529	11355	11412	12340	12809	12679	12587	12188	15) الشحانية
16) Al-Shamal	9795	9630	1316	1885	6226	6687	7958	8083	7547	16) الشمال
17) Al-Guweiriya	3429	3685	2545	1111	4531	2545	3709	3681	2863	17) الغويرية
18) Al-Kaaban	3083	2786	3328	253	1616	1501	2798	2414	2393	18) الكعبان
19) Sudanatheel	1684	2620	2988	2065	2135	1121	339	392	20	19) سودانثيل
20) Al-Jumeiliya	1138	1561	1669	-	-	73	153	235	1082	20) الجميلية
21) Meseid	Merged with QGPC clinics					1102	2441	4366	4283	21) مسعيد
22) Dukhan	Merged with QGPC clinics					125	1458	1897	2148	22) دخان
TOTAL	694104	662725	552939	557280	512011	427726	399515	437152	412062	المجموع

*Under renovation during the year 1999 & 2000.

* تحت الصيانة خلال عام 1999م و2000م 0

Table No.4 - 24

جدول رقم : 4 - 24

عدد الوصفات الطبية التي صرفت من صيدليات المراكز الصحية حسب المركز الصحي (1997-2005)

Number of Medical Prescriptions Issued in Pharmacies of the Health Centres (1997 – 2005)

Name of the Health Centre	عدد الوصفات									اسم المركز
	2005	2004	2003	2002	2001	2000	1999	1998	1997	
1) Al-Rayan	223610	209265	218484	214320	209643	199119	298035	224483	221735	1) الريان
2) Abubaker Al- Siddiq	205001	206353	161113	136860	131040	121224	116881	142540	133112	2) أبو بكر الصديق
3) Al-Montaza	166311	201285	188634	180718	200877	180890	145263	168158	164518	3) المنتزه
4) Madinat khalifa	187342	185482	190129	189890	185588	182451	167482	188783	194238	4) مدينة خليفة
5) Walk-in-Clinic(Bachelors)	156592	130295	114436	97931	96344	81274	73444	104430	111614	5) عيادة الوافدين(العزاب)
6) Umgwalina	131808	124385	120971	117934	109813	126456	131227	152707	146205	6) أم غويلينة
7) Al-Wakhra	134341	122536	118281	117217	105183	100209	93793	102962	102593	7) الوكرة
8) Omer Bin Al- Khatab	121231	118093	114356	113611	110488	109081	109528	130827	127673	8) عمر بن الخطاب
9) West Bay	95347	91016	94023	84149	84053	80583	85721	98691	93146	9) الخليج الغربي
10) Al-Khor	61688	83492	80913	70023	63380	61674	57639	61026	59301	10) الخور
11) Airport	79874	78691	75220	63982	44899	7518	*	8097	36232	11) المطار
12) Um Salal	55814	48472	49289	47502	47550	44095	43663	56979	47569	12) أم صلال
13) Al-Shahaniya	48357	43509	42263	37616	37307	35877	35825	43955	40373	13) الشحانية

Table No.4 - 24

جدول رقم : 4 - 24

عدد الوصفات الطبية التي صرفت من صيدليات المراكز الصحية حسب المركز الصحي (1997-2005)

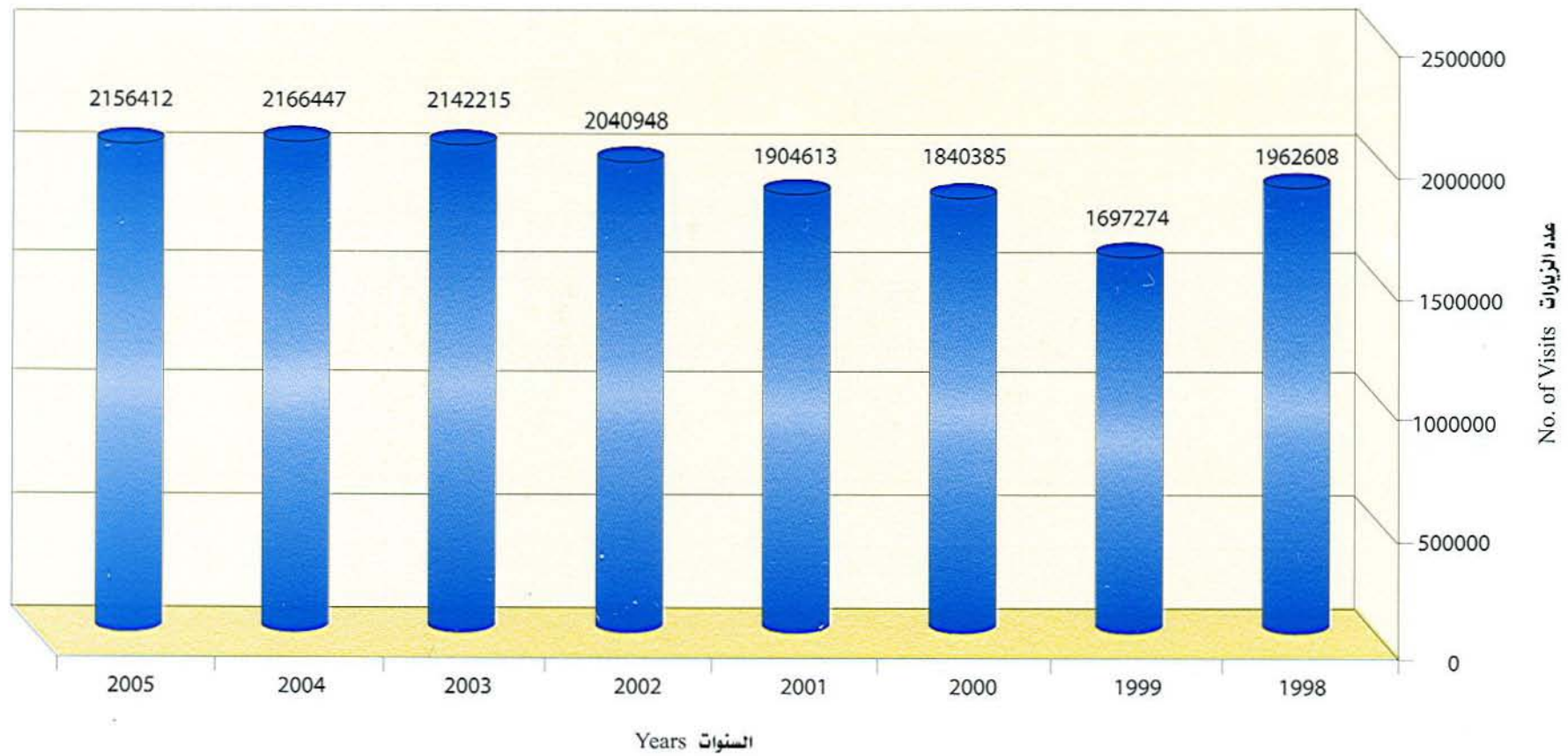
Number of Medical Prescriptions Issued in Pharmacies of the Health Centres (1997 – 2005)

Name of the Health Centre	عدد الوصفات									اسم المركز
	No. of Prescription									
	2005	2004	2003	2002	2001	2000	1999	1998	1997	
14) Al-Gharafa	26319	28054	24211	21734	22505	21276	21546	25259	24820	14)الغرافة
15) Abuhamour	22686	26405	20503	19697	19548	21807	27102	28946	28514	15)أبو هامور
16) Al-Shamal	17989	15327	14478	14906	17014	14929	14934	17900	17638	16)الشمال
17) School health clinics(specialized)	4892	6200	6292	7358	6903	4512	5904	8463	8459	17)العيادات الصحية المدرسية
18) Um bab	5773	5733	5781	8821	11631	12540	12145	13553	11474	18)أم باب
19) Al-Guweriya	5296	5316	6083	8808	6884	6304	6480	7347	7243	19)الغويرية
20) Al-Kaaban	4185	4406	4395	4138	5185	5202	4978	5595	5842	20)الكعبان
21) Al-jumeilia	3723	3995	4093	4650	4197	4345	5201	5527	6530	21)الجميلية
22) Sudanatheel	4226	3685	6035	6849	6164	4786	5228	5730	6023	22)سودانثيل
23) Meseid	Merged with QGPC clinics					5786	17209	25655	23939	23)مسيعيد
24) Dukhan						1858	5858	7217	4325	24)دخان
TOTAL	1762405	1741995	1659983	1568714	1526196	1433796	1485086	1634830	1623116	المجموع


* under renovation during the year 1999 & 2000.

* تحت الصيانة خلال عام 1999م و2000م

رسم رقم: 4 - 11 إجمالي عدد الزيارات للمراكز الصحية 1998-2005 م
Fig : 4 - 11 Total No. of Visits to the Health Centres, 1998 - 2005



رسم رقم: 4-12 عدد الزيارات لعيادات رعاية الحوامل بالمراكز الصحية 1997-2005 م
 Fig: No. 4 - 12 No. of Visits to Antenatal Care clinics In Health Centres, 1997 - 2005



رسم رقم : 4-13 عدد الزيارات لعيادات الأطفال الأصحاء بالمراكز الصحية 1997-2005م Fig:No. 4 - 13 No. of Visits to Well Baby Clinics in Health Centres, 1997 - 2005

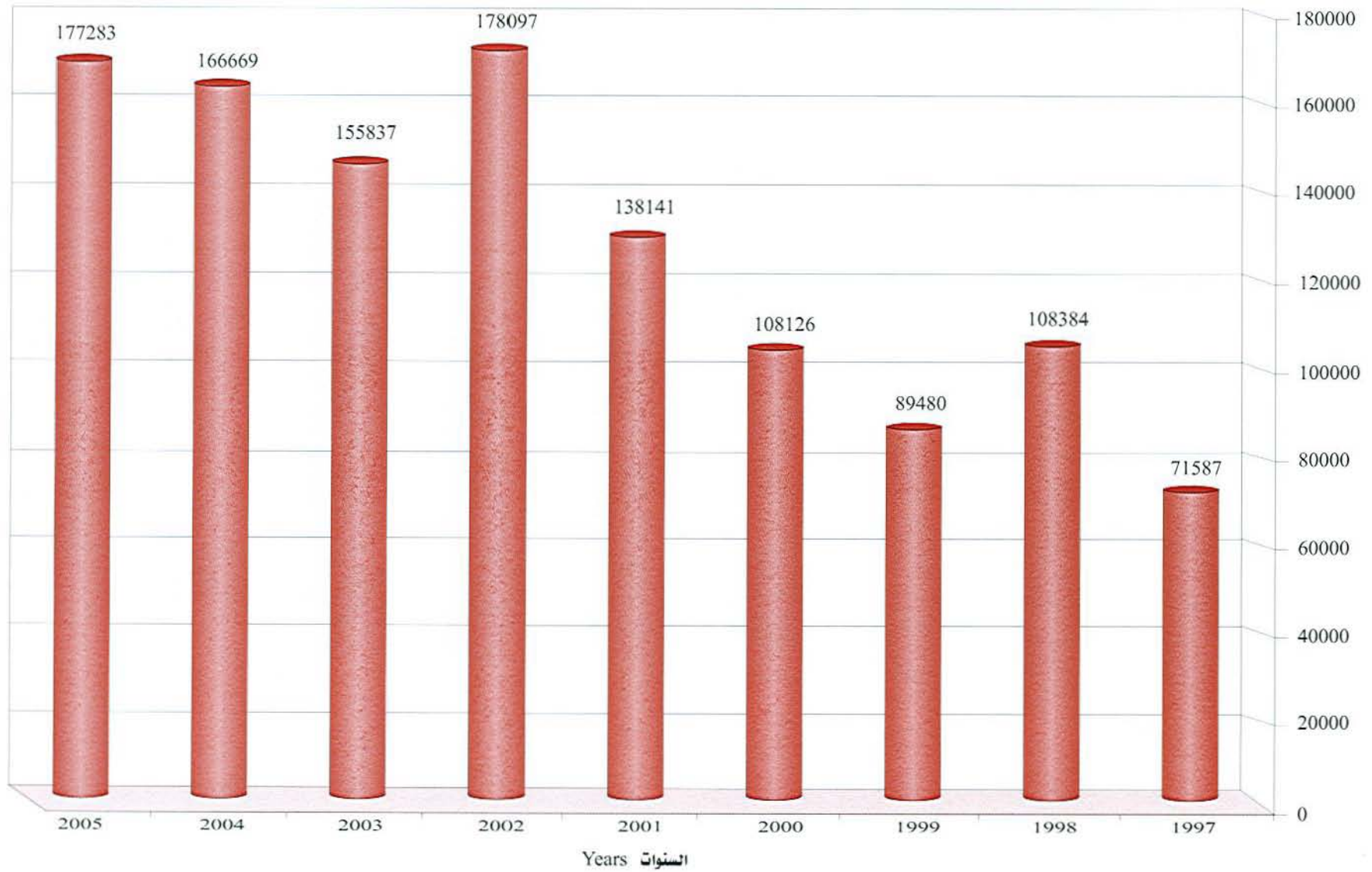
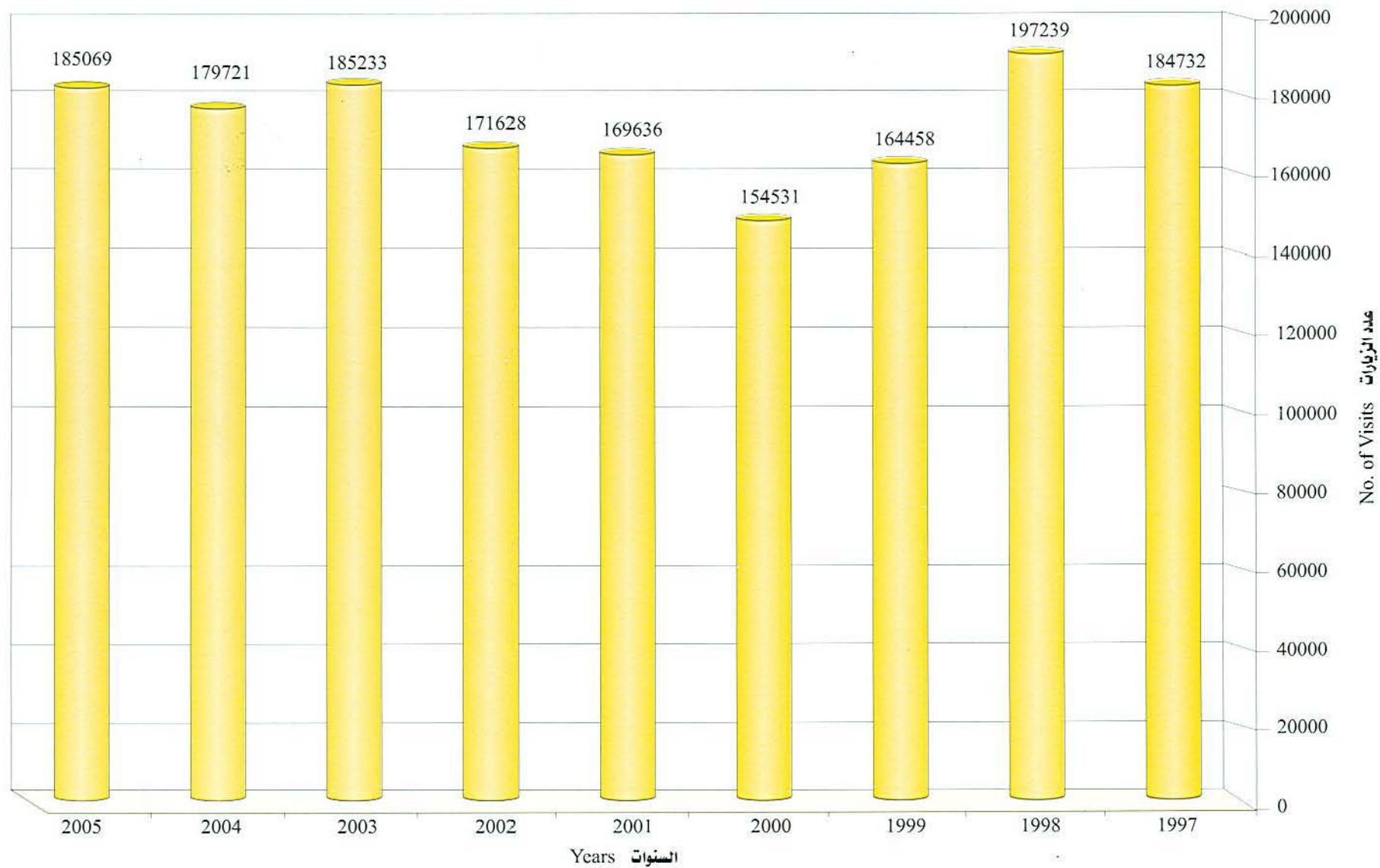
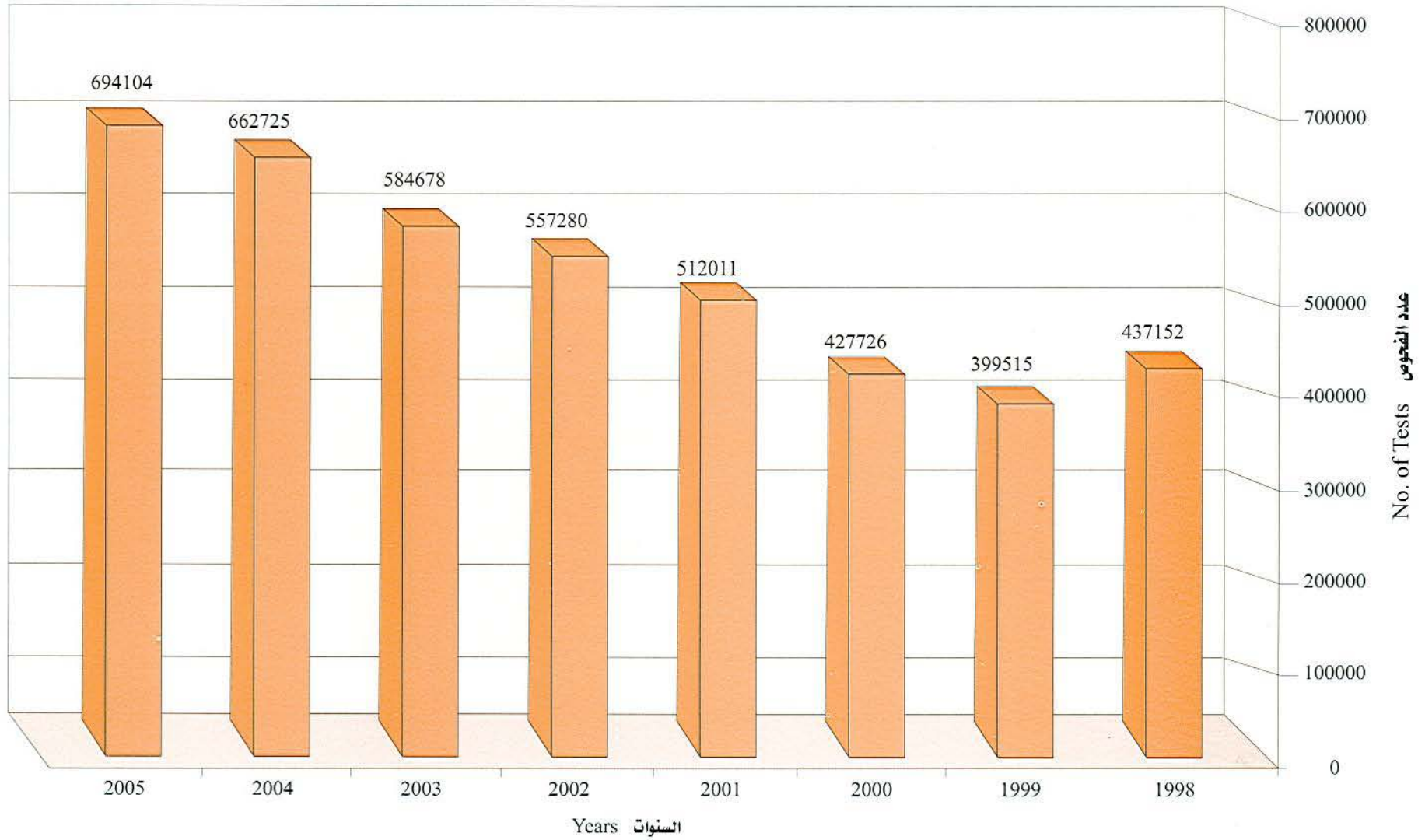


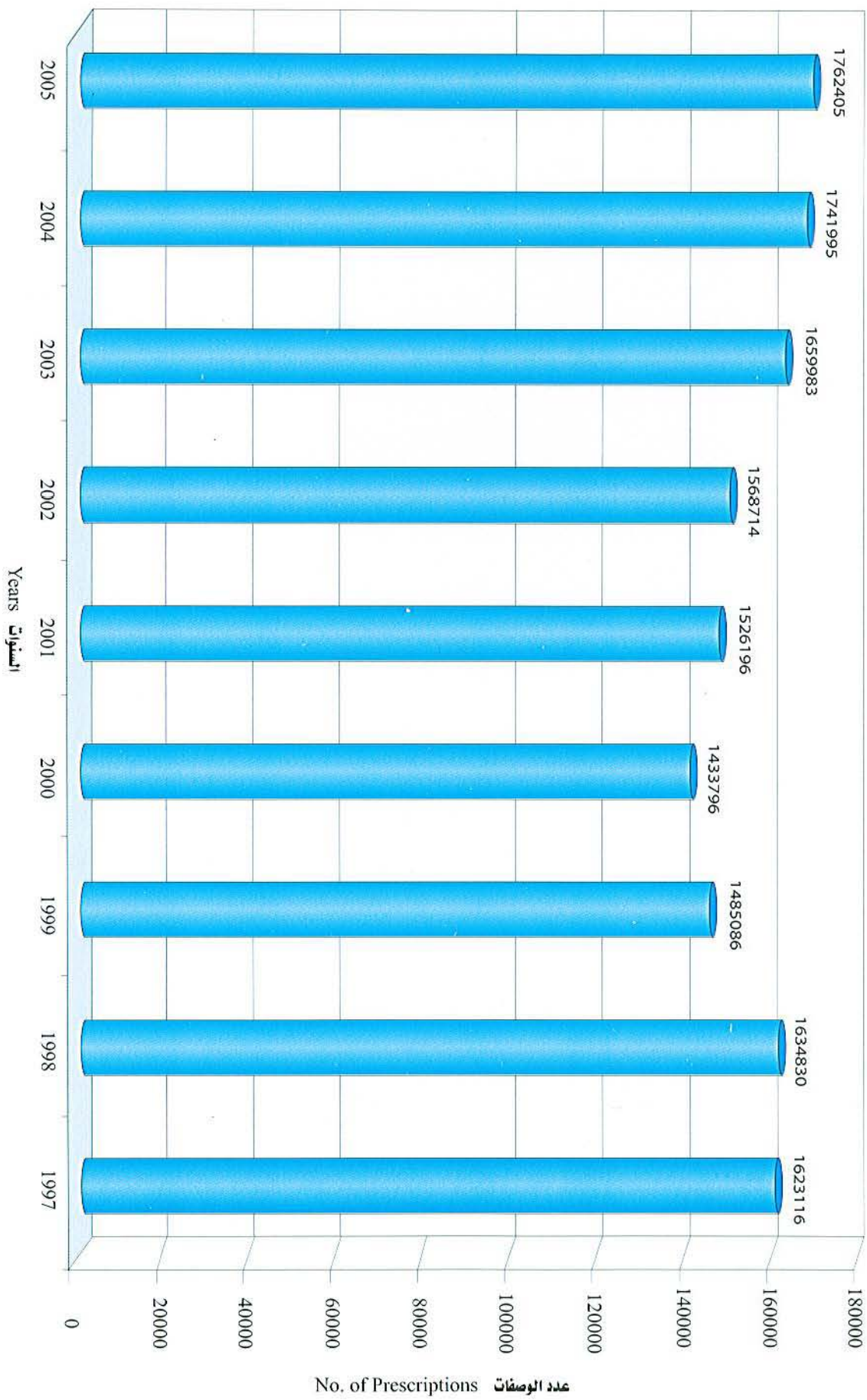
Fig.No. 4 - 14 No. of Visits to Dental Clinics in Health Centres, 1997 - 2005 رسم رقم : 4-14 عدد الزيارات لعيادات الأسنان بالمراكز الصحية 1997-2005م



رسم رقم : 4 - 15 عدد التحاليل المخبرية بالمراكز الصحية 2005-1998 م 4 - 15 Total No. of lab - Analysis in Health Centres 1998 - 2005



رسم رقم: 4-16 عدد الوصفات الطبية التي صرفت من المراكز الصحية 1997-2005م 2005-1997





الباب الخامس
Chapter

5

إحصائيات المستشفيات
HOSPITAL STATISTICS

Hospital Services

خدمات المستشفيات

Supporting Services

الخدمات المساعدة



الباب الخامس

خدمات المستشفيات

تقدم مؤسسة حمد الطبية الخدمات الطبية العلاجية والتخصصية من خلال خمسة مستشفيات هي مستشفى حمد العام ومستشفى الرميلة ومستشفى النساء والولادة، ومستشفى الأمل ومستشفى الخور بالشمال. تتوفر في هذه المستشفيات أعداد كبيرة من الاختصاصيين والفنيين المهرة، وأحدث المعدات والأجهزة الطبية لمقابلة مختلف احتياجات المرضى.

الجدول رقم 1-5 يحمل ملخص إحصائي لمستشفيات مؤسسة حمد الطبية خلال عام 2005م وبيانات عن الأعوام السابقة حتى عام 1997م ومن خلال هذا الجدول يمكن حساب التغير الذي طرأ على عدد ونوعية الخدمات المقدمة وكذلك على عدد المستفيدين من هذه الخدمات.

الجدول رقم 2-5 يوضح عدد الزيارات للعيادات الخارجية التخصصية بمؤسسة حمد الطبية في عام 2005م إذ بلغ متوسط الزيارات اليومي 4287 زيارة بمعدل زيارتين في السنة للفرد، بينما كان في عام 2000م متوسط الزيارات اليومي 2929 زيارة، ويلاحظ في نفس الجدول ارتفاع واضح في المتوسط اليومي لعدد الزيارات لقسم الحوادث والطوارئ والذي وصل في العام 2005م لمتوسط 947 زيارة في اليوم بينما كان في عام 2000م المتوسط اليومي 507 زيارة فقط.

الجدول رقم 3-5 يوضح عدد الأسرة، وقد بلغ إجمالي عدد الأسرة بمؤسسة حمد الطبية 1567 سرير موزعة على المستشفيات والأقسام والوحدات المختلفة. ومن هذا الجدول نلاحظ الزيادة الواضحة في عدد الأسرة بمؤسسة حمد الطبية ففي عام 2005م كانت نسبة الزيادة 18,4% عن عام 2000م.

وفي الجدول رقم 4-5 نلاحظ الزيادة في عدد المرضى الخروج في العام 2005م بـ 23,6% عن العام 2000م وكذلك حدث ارتفاع في نسبة وفيات المستشفيات في عام 2005 بـ 14,6% عن عام 2000م.

الجدول رقم 5-6 يوضح الارتفاع الذي حدث في عدد العمليات الجراحية التي أجريت عام 2005م بالمستشفيات بنسبة 16,5% مقارنة بعام 2000م ومنخفضة بنسبة قليلة عن العام 2004م.

الجدول رقم 5-7 يوضح عدد الفحوص المختبرية التي أجريت بمختبرات مؤسسة حمد الطبية والارتفاع الذي حدث في نسبة الفحوص في عام 2005م والذي كان بنسبة 48% مقارنة بعام 2000م

الجدول رقم 5-8 يوضح الارتفاع الكبير في عدد المرضى المستفيدين من خدمات قسم الأشعة في عام 2005م بنسبة 60% عن عام 2000م.

الجدول رقم 5-9 يوضح عدد الوصفات الطبية والارتفاع الكبير الذي حدث في عددها في السنوات الأخيرة فقد ارتفعت في عام 2005م بنسبة 111,2% عن عام 2000م. لمزيد من التوضيح والتفاصيل نرجو مراجعة التقرير السنوي لمؤسسة حمد الطبية للعام 2005م.

Table No. 5 -1

جدول رقم: 1-5

الملخص الإحصائي السنوي لمؤسسة حمد الطبية حسب المستشفى خلال الفترة (1997 - 2005)

Annual Summary Statistics of Hamad Medical Corporation Hospitals During the period 1997- 2005

ACTIVITIES	2005	2004	2003	2002	2001	2000	1999	1998	1997	النشاطات
I: HAMAD GENERAL HOSPITAL										أولا : مستشفى حمد العام
1) No. of Outpatient Visits	404775	395678	372623	360759	347559	335197	346494	437005	446684	1) المترددون على العيادات الخارجية
2) No. of A/E Visits	345700	306372	277183	276680	224821	185216	179116	199349	211192	2) عدد الزيارات لقسم الحوادث و الطوارئ
3) No. of visits to Children Urgent Care Center	190596	158707	79368	77850	62636	41594	41483	44897	51096	3) عدد الزيارات لمركز الأطفال للحالات المستعجلة
4) No. of Admissions	25145	26452	25895	24875	23946	23373	23931	26135	26013	4) عدد المرضى الداخليين
5) No. of Discharges	24550	25904	25286	24287	23354	22752	23451	25669	25595	5) عدد الخروج - المغادرون
6) No. of Patient Days	184421	182247	181144	180733	173764	157091	150739	167941	173622	6) عدد ايام الإقامة
7) Available Bed Days	2225555	223745	225001	226665	226665	225205	222650	216080	218635	7) عدد الاسرة المتوفرة بالايام
8) Average Daily Census for inpatients	505	500	496	495	476	430	413	460	476	8) معدل التعداد اليومي للمرضى
9) Average Open Beds	610	613	616	621	621	617	610	592	599	9) معدل الاسرة المستخدمة
10) (%) Bed Occupancy	83	81	81	80	77	72	71	78	79	10) نسبة اشغال الاسرة
11) Average Length of Stay	5.9	7	7.2	7.5	7.4	6.9	6.4	6.6	6.8	11) معدل اقامة المريض
12) No. of Deaths	597	556	584	565	552	565	491	539	460	12) الوفيات

Table No. 5 -1

جدول رقم: 1-5

الملخص الاحصائي السنوي لمؤسسة حمد الطبية حسب المستشفى خلال الفترة (1997 - 2005)

Annual Summary Statistics of Hamad Medical Corporation Hospitals During the period 1997- 2005

ACTIVITIES	2005	2004	2003	2002	2001	2000	1999	1998	1997	النشاطات
13) No. of surgeries done in Operating theatre	8633	9034	8974	8188	7899	7623	7994	11785	11120	13) عدد العمليات الجراحية في غرف العمليات
14) No. of surgeries in Day Care Unit	5010	5462	5565	4529	3818	3219	3543	3882	3693	14) عدد العمليات الجراحية في وحدة الإقامة القصيرة
15) Renal Dialysis										15) وحدة غسيل الكلى
A- No. of Patients	595	557	486	357	379	366	346	338	309	أ - عدد المرضى
B- No. of treatments	40957	38491	34634	30195	29410	18841	27635	30608	26749	ب- عدد العلاج
16) Urology-Lithotripsy Unit	780	867	693	728	768	790	1021	984	852	16) المسالك البولية - وحدة تقنيات الحصى
II: RUMAILLAH HOSPITAL										ثانيا : مستشفى الرميلة
17) No. of Outpatient Visits	339056	358502	355043	357454	371687	340362	323276	335613	356247	17) العيادات الخارجية
18) No. of Admissions	3839	3768	3337	3134	3120	3075	1865	1017	495	18) عدد المرضى الداخليين
19) No. of Discharges	3767	3700	3271	3084	3051	3024	1807	955	435	19) عدد الخروج - المغادرون
20) No. of Patient Days	124298	113089	101799	101772	98578	96261	94630	86935	74402	20) عدد ايام الإقامة
21) No. of Available Bed Days	149340	138335	132130	126290	124049	123370	111325	111326	78475	21) عدد الاسرة المتوفرة بالايام

Table No. 5 -1

جدول رقم 1-5:

الملخص الإحصائي السنوي لمؤسسة حمد الطبية حسب المستشفى خلال الفترة (1997 - 2005)

Annual Summary Statistics of Hamad Medical Corporation Hospitals During the period 1997- 2005

ACTIVITIES	2005	2004	2003	2002	2001	2000	1999	1998	1997	النشاطات
22) Average Daily Census	410	310	279	279	270	264	259	238	204	(22) معدل التعداد اليومي للمرضى
23) Average Open Beds	341	379	362	346	340	338	305	305	215	(23) معدل الاسرة المستخدمة
24) (%) Bed Occupancy	83.2	81	78	81	79	77	85	78	95	(24) نسبة اشغال الاسرة
25) Average Length of Stay	31.5	31	31	33	32	32	52	91	171	(25) معدل اقامة المريض
26) No. of Deaths	36	40	53	49	36	41	39	37	30	(26) عدد الوفيات
27) No. of Surgeries in Operation Theatre	5753	5884	5440	5259	5063	4954	4001	-	-	(27) عدد العمليات في غرف العمليات
28) No. of surgeries in Day Care Unit	3098	3189	3029	2945	2737	2353	736	-	-	(28) عدد العمليات الجراحية في وحدة الإقامة
29) Psychiatry										(29) النفسية
A - Outpatient	16479	15702	15245	14769	14017	14505	13792	15826	16397	أ-العيادات الخارجية
B - Inpatient admissions	675	683	711	584	617	955	1130	1030	956	ب-المرضى الداخليين
C-No. of discharges	717	679	720	584	526	929	1133	1044	956	ج- عدد الخروج-المغادرون
D- Average Open Beds	56	56	56	56	47	37	37	37	37	د- معدل الاسرة المستخدمة

Table No. 5 -1

جدول رقم: 1-5

الملخص الإحصائي السنوي لمؤسسة حمد الطبية حسب المستشفى خلال الفترة (1997 - 2005)

Annual Summary Statistics of Hamad Medical Corporation Hospitals During the period 1997- 2005

ACTIVITIES	2005	2004	2003	2002	2001	2000	1999	1998	1997	النشاطات
III: WOMEN'S HOSPITAL										ثالثا : مستشفى النساء والولادة
30) No. of Outpatient Visits	127754	101577	109853	112875	115467	107547	105959	118014	117359	30) المترددون على العيادات الخارجية
31) Emergency Visits	64370	62095	55791	53189	50103	44784	42156	44573	41131	31) زيارات قسم الطوارئ
32) No. of Admissions	23885	23048	22069	21314	20610	18730	17780	17682	17006	32) عدد المرضى الداخليين
33) No. of Discharges	23803	22939	21990	21270	19365	18590	17680	17609	16982	33) عدد الخروج-المغادرون
34) No. of Patient Days	82928	79160	77634	75455	73985	69729	69049	78049	78017	34) عدد ايام الإقامة
35) Available Bed Days	127129	121180	121910	121910	120815	121180	114245	116435	106215	35) عدد الأسرة المتوفرة بالايام
36) Average Daily Census	227	217	213	207	203	191	189	214	214	36) معدل التعداد اليومي للمرضى
37) Average Open Beds	348	332	334	334	331	332	313	319	291	37) معدل الاسرة المستخدمة
38) (%) Bed Occupancy	65	65	64	62	61	59	60	67	73	38) نسبة اشغال الاسرة
39) Average length of Stay	1.7	3.5	3.5	3.6	3.8	3.8	3.9	4.4	4.6	39) معدل اقامة المريض
40) No. of deaths	66	79	85	69	77	77	81	100	62	40) عدد الوفيات
41) No. of surgeries done in Operation Theatre	5226	5106	5180	5091	4596	4255	4202	4190	4352	41) عددالعمليات الجراحية
42) No. of surgeries in Day Care Unit	6600	6553	6309	5861	5681	5204	5183	4986	4741	42) عدد العمليات الجراحية في وحدة الإقامة القصيرة

Table No. 5 -1

جدول رقم 1-5:

الملخص الاحصائي السنوي لمؤسسة حمد الطبية حسب المستشفى خلال الفترة (1997 - 2005)

Annual Summary Statistics of Hamad Medical Corporation Hospitals During the period 1997- 2005

ACTIVITIES	2005	2004	2003	2002	2001	2000	1999	1998	1997	النشاطات	
43) No. of Deliveries	13076	12838	12597	11821	11734	10999	10587	10500	10188	(43) عدد الامهات اللاتي ولدن	
44) No. of Infants Born	13362	13103	12828	12048	11963	11180	10788	10688	10347	(44) عدد المواليد	
45) Assisted Conception Unit										(45) وحدة العلاج المساعد للانجاب	
A- Out-patient visits	8627	7879	6665	6572	7557	6372	6399	6732	9886	أ- مرضى العيادة الخارجية	
B- Surgical procedures	1995	1834	1686	1447	1496	1358	1397	1338	892	ب- العمليات الجراحية	
C-Patient treated	1156	1021	870	716	682	672	634	826	875	ج- المرضى المعالجين	
D-Ultrasound Scan	5355	4649	4498	3817	3574	3652	3606	5041	5404	د- التصوير فوق الموجات الصوتية	
IV: AL AMAL HOSPITAL										رابعاً : مستشفى الأمل	
46) Outpatient visits	9086	5797	تم افتتاح مستشفى الأمل في يوليو 2004 م Started in July 2004								(46)-العيادات الخارجية
47) No. of Admissions	1041	370								(47) المرضى الداخليين	
48) No. of Discharges	968	313								(48) عدد الخروج-المغادرون	
49) No. of Deaths	79	33								(49) عدد الوفيات	
50) Average Open Beds	51	41								(50) معدل الاسرة المستخدمة	
51) (%) Bed Occupancy	51	--								(51) نسبة اشغال الاسرة	
52) Average length of Stay	8.4	--								(52) معدل اقامة المريض	

Table No. 5 -1

جدول رقم: 5-1

المخلص الاحصائي السنوي لمؤسسة حمد الطبية حسب المستشفى خلال الفترة (1997 - 2005)

Annual Summary Statistics of Hamad Medical Corporation Hospitals During the period 1997- 2005

ACTIVITIES	2005	2004	2003	2002	2001	2000	1999	1998	1997	التشاطات
V: AL KHOR HOSPITAL										خامسا : مستشفى الخور
46) Outpatient visits	26786	تم افتتاح مستشفى الخور في 2005م Started in 2005								53) العيادات الخارجية
54) Accident & Emergency Visits	42044									54) زيارات قسم الطوارئ
55) No. of Admissions	2444									55) المرضى الداخليين
56) No. of Discharges	2400									56) عدد الخروج-المغادرون
57) No. of Deaths	5									57) عدد الوفيات
58) Average Open Beds	90									58) معدل الاسرة المستخدمة
59) (%) Bed Occupancy	31									59) نسبة اشغال الاسرة
60) Average length of Stay	3.6									60) معدل اقامة المريض

Table No. 5 - 2

جدول رقم : 2 - 5

عدد الزيارات إلى العيادات الخارجية التخصصية بمستشفيات مؤسسة حمد الطبية خلال الفترة (1997 - 2005 م)

Number of Visits to Out-patient Specialized Clinics of Hospitals of Hamad Medical Corporation during the period (1997 - 2005)

Out-patient Clinic	NO. of Visits عدد الزيارات									العيادة الخارجية
	2005	2004	2003	2002	2001	2000	1999	1998	1997	
I. HAMAD GENERAL HOSPITAL										أولاً: مستشفى حمد العام
1) Accident & Emergency	345700	306372	277183	276680	224821	185216	179116	199349	211192	(1) الحوادث والطوارئ
MEDICAL CLINICS										العيادات الباطنية
2) Cardiology	20551	19244	19747	20645	19801	19146	20790	22408	23205	(2) أمراض القلب
3) General Medicine	18342	17656	18772	27791	26100	25405	26295	32506	34742	(3) الطب العام
4) Staff Clinic	29424	24067	20790	19938	16582	5668	1059	12687	10211	(4) عيادة الموظفين
5) Rheumatology	11037	10108	10337	12361	11381	9851	9149	10947	10191	(5) التهاب المفاصل
6) Diabetes	7591	9444	10540	10156	7257	7275	6800	8384	11266	(6) أمراض السكري
7) Warfarin clinic	1992	9349	8120	8106	7604	6008	5264	5784	2302	(7) سيولة الدم
8) Gastroenterology	8765	9397	8006	6344	6899	6835	7182	9485	9425	(8) أمراض المعدة والأمعاء
9) Neurology	9304	8987	7808	9680	8647	7518	7452	9597	9239	(9) الأعصاب
10) Endocrinology	9114	8496	7767	7022	6300	6307	6334	6735	7220	(10) الغدد الصماء
11) Oncology/Hematology	--	7729	7150	6497	6419	5702	5514	6080	5401	(11) الأورام/أمراض الدم
12) Medical Referral	7337	6315	5219	4919	4790	4717	5755	7772	7251	(12) التحويل الطبي
13) Podiatry	4920	5067	3988	4650	2267	2026	50	*	*	(13) العناية بالقدم
14) Chest Disease	4891	4994	4000	4694	3718	3682	3833	4961	4924	(14) الصدر
15) Nephrology	5252	3744	3245	2696	2630	2569	2963	3517	2818	(15) الكلى
16) Hepatitis	3300	2431	1893	1694	1589	1555	1581	1737	1645	(16) التهاب الكبد
17) Renal transplantation	1858	1627	1281	1020	998	976	892	725	750	(17) نقل الكلى
18) Allergy	1731	1360	1404	1689	1590	1662	1389	1708	1396	(18) الحساسية
19) Acupuncture medicine	662	1200	No clinic							(19) الإبر الصينية
20) Smoking	1032	1153	813	1345	989	933	*	*	*	(20) عيادة التدخين

Table No. 5 - 2

جدول رقم : 5 - 2

عدد الزيارات إلى العيادات الخارجية التخصصية بمستشفيات مؤسسة حمد الطبية خلال الفترة (1997 - 2005 م)

Number of Visits to Out-patient Specialized Clinics of Hospitals of Hamad Medical Corporation during the period (1997 - 2005)

Out-patient Clinic	NO. of Visits عدد الزيارات									العيادة الخارجية
	2005	2004	2003	2002	2001	2000	1999	1998	1997	
21) Infectious diseases	1266	1025	920	917	1160	1084	1127	1424	1576	21)الامراض المعدية
22) Thyroid clinic	846	769	835	575	397	70	481	526	452	22)الغدة الدرقية
23) Genetics	895	784	*	*	*	*	*	*	*	23) الامراض الوراثية
24) Pain Clinic	435	645	327	267	276	*	*	*	*	24) آلام المفاصل
25) Psychosomatic	330	369	214	286	*	*	*	*	*	25) النفسية
26) Donor clinic	26	31	*	*	*	*	*	*	*	26) عيادة المتبرعين
27) Physical & Rehab Medicine		*	*	50	24	108	79	157	394	27)الطب الطبيعي والتأهيل الطبي
28) Osteoporosis		*	*	*	*	63	104	224	300	28)أمراض العظام
SUB TOTAL	150901	155991	143176	153352	137418	119160	114093	147364	144708	المجموع الفرعي
SURGICAL CLINICS										عيادات الجراحة
29) Ophthalmology	50344	47947	45503	31967	35828	35371	35372	44431	47023	29)أمراض العيون
30) Orthopedics	36487	36222	34698	31061	34176	34180	39735	46262	48605	30)العظام
31) E.N.T	23989	24383	22696	23791	23919	19576	20818	34346	34623	31)أنف وأذن وحنجرة
32) General Surgery	21016	19168	23083	23557	19663	18799	20632	28008	25577	32)جراحة عامة
33) Urology	13742	14795	15353	10045	16090	15568	16555	22511	20940	33)المسالك البولية
34) Neurosurgery	5473	6534	6588	4473	5009	4833	4687	5325	5095	34)جراحة الاعصاب
35) Audiology	4484	3687	1378	*	*	527	871	1349	1051	35)السمع
36) Cardiothoracic surgery	1780	1556	2211	1958	1884	1704	1921	2290	2711	36)جراحة القلب
37) Cardiovascular Surgery	1827	1307	1231	206	*	*	*	*	*	37) جراحة الاوعية الدموية القلبية
38) Andrology	1118	889	869	796	777	731	829	1156	741	38)أمراض الهرمونات عند الذكور
39) Angio Surgery	953	749	*	*	*	*	*	*	*	39) جراحة الأوعية
40) Anesthesia	393	235	168	20	430	1248	348	103	64	40)التخدير

Table No. 5 - 2

جدول رقم : 2 - 5

عدد الزيارات إلى العيادات الخارجية التخصصية بمستشفيات مؤسسة حمد الطبية خلال الفترة (1997 - 2005 م)

Number of Visits to Out-patient Specialized Clinics of Hospitals of Hamad Medical Corporation during the period (1997 - 2005)

Out-patient Clinic	NO. of Visits عدد الزيارات									العيادة الخارجية
	2005	2004	2003	2002	2001	2000	1999	1998	1997	
41) Urodynamic clinic	283	201	*	*	*	*	*	*	*	41) ديناميكية الجهاز البولي
42) Pacemaker surgery	13	17	*	*	*	*	*	*	*	42) منظم لضربات القلب
43) Heart failure clinic	58	4	*	*	*	*	*	*	*	43) فشل القلب
44) Traumatology	*	*	*	*	*	379	1818	2439	3537	44) الاصابات والحوادث
45) Anorectal Surgery	*	*	*	*	*	21	27	24	1313	45) جراحة الشرج
46) Burns Surgery	*	*	*	*	*	*	150	116	140	46) الحروق
SUB TOTAL	161960	157694	153778	127874	137776	132937	143763	188360	191420	المجموع الفرعي
PEDIATRIC CLINICS										عيادة الاطفال
47) Pediatric General	7413	7211	8028	8161	7210	7205	6992	7 205	7 220	47) أمراض عامة
48) Surgery	4644	4328	4241	3989	4010	3901	4357	4 517	5 022	48) جراحة الاطفال
49) Endocrinology/Diabetes	3737	3395	2371	2630	1915	1665	1689	1 816	1 618	49) الغدد الصماء
50) Neurology	2874	2949	2707	3427	3024	2713	2677	2 804	2 911	50) الاعصاب
51) Nephrology	3159	2916	2827	3960	4050	2661	2793	3035	3508	51) الكلى
52) Cardiology	2403	2415	1974	2119	1890	1868	1678	1 443	1 626	52) أمراض القلب
53) Asthma	2223	2105	2570	5143	4853	4239	3417	4 933	6 227	53) الربو
54) Hematology/Oncology	2241	2094	2116	1944	1734	1639	1653	1 810	2 082	54) أمراض الدم/الأورام
55) Pulmonology	2329	1674	1895	663	425	44	588	558	765	55) أمراض الرئة
56) Gastroenterology	1779	1276	1307	1269	1080	954	1005	945	1 148	56) أمراض المعدة والأمعاء
57) Diatetics	988	1071	997	947	1300	1096	887	533	*	57) التغذية
58) Follow-Up	1256	1028	868	960	715	691	731	843	1457	58) المتابعة
59) Rheumatology	445	386	126	26	*	*	*	*	*	59) روماتيزم الاطفال
60) Infectious disease	307	297	237	223	1766	157	96	46	4	60) الأمراض المعدية

Table No. 5 - 2

جدول رقم : 5 - 2

عدد الزيارات إلى العيادات الخارجية التخصصية بمستشفيات مؤسسة حمد الطبية خلال الفترة (1997 - 2005 م)

Number of Visits to Out-patient Specialized Clinics of Hospitals of Hamad Medical Corporation during the period (1997 - 2005)

Out-patient Clinic	NO. of Visits عدد الزيارات									العيادة الخارجية
	2005	2004	2003	2002	2001	2000	1999	1998	1997	
61) Cystic Fibrosis	295	279	247	213	380	256	363	437	545	61) تكيس ليفي
62) Consultant Paed. General		237	292	281	375	370	506	973	1 290	62) استشاري أمراض عامة
63) Ped. Allergy	414	183	577	*	10	8	512	2 010	*	63) الحساسية
64) Urology	256	163	523	*	*	*	*	*	*	64) المسالك البولية
65) Failure to thrive (FIT)	206									65) ضعف النمو
66) Cardio Thoracic Surgery	100	94	158	*	*	*	*	*	*	66) جراحة القلب والصدر
67) Acupuncture	17	79	186	150	129	125	267	185	338	67) الابر الصينية
68) Genetics	*	*	281	88	*	*	*	*	*	68) الامراض الوراثية
69) Diabetes	*	with Endocrinology	708	1191	820	681	682	744	715	69) أمراض السكري
70) Circumcision	*	*	*	*	*	*	2	18	10	70) الختان
SUB TOTAL	37086	34180	35236	37384	35686	30273	30895	34855	36486	المجموع الفرعي
SUB-CLINIC SERVICES										العيادات الفرعية
71) ECG Cardiology	29383	28699	23645	26196	21143	22826	22106	23636	32104	71) تخطيط القلب
72) ECHO Cardiology	9255	8237	7665	6832	5865	3114	4896	5851	5771	72) فحص القلب بالموجات فوق الصوتية
73) EEG	2323	2131	1986	2113	2252	3657	2582	2422	2396	73) تخطيط الدماغ
74) Diatetics	2307	3064	1884	2501	2899	3466	2625	3541	2900	74) التغذية
75) Stress Cardiology	1752	1791	1588	1580	1632	1487	1555	1729	1744	75) إجهاد القلب
76) Holter Cardiology	1507	1418	1354	1448	1179	1282	1330	1608	1652	76) تسجيل الموجات الصوتية للقلب
77) E.M.G	1395	1252	1266	1257	1520	2575	1475	2373	1741	77) تخطيط الأعصاب
78) Dressing & Injection Room	6217	729	734		-	3289	3525	5087	4998	78) غرفة الغيار والحقن
79) Angio	192									79) عيادة الاوعية الدموية
80) Evoked Potentials	162	202	144	164	189	221	138	359	97	80) تخطيط الاعصاب بعد التنبيه

Table No. 5 - 2

جدول رقم : 5 - 2

عدد الزيارات إلى العيادات الخارجية التخصصية بمستشفيات مؤسسة حمد الطبية خلال الفترة (1997 - 2005 م)

Number of Visits to Out-patient Specialized Clinics of Hospitals of Hamad Medical Corporation during the period (1997 - 2005)

Out-patient Clinic	NO. of Visits عدد الزيارات									العيادة الخارجية
	2005	2004	2003	2002	2001	2000	1999	1998	1997	
81) Pacemaker Clinic	10	12	17	35	*	*	*	*	*	81) جهاز تنظيم ضربات القلب
82) Congenital heart		5	17	23	*	*	*	*	*	82) العيوب الخلقية بالقلب عند الكبار
83) Electro Physiology	325	273	133	*	*	*	*	*	*	83) كهرباء القلب الطبيعي
84) Endoscopy		*	*	*	*	*	1546	1042	1051	84) منظار الجهاز الهضمي
85) Plaster Room		*	*	*	*	8816	14252	16616	17958	85) غرفة التجبير
86) Audiogram		*	*	*	*	2094	1713	2162	627	86) تخطيط وقياس السمع
87) Allergy Testing		*	With Asthma Clinic مع عيادة الربو .						1031	87) اختبار الحساسية
SUB TOTAL	54828	47813	40433	42149	36679	52827	57743	66426	74070	المجموع الفرعي
TOTAL FOR HGH	750475	702050	649806	637439	572380	520413	525610	636354	657876	المجموع لمستشفى حمد العام
II RUMAIIAH HOSPITAL										ثانياً: مستشفى الرميثه
88) Dental	105248	112404	112608	108271	114559	106562	102052	99535	131915	88) أسنان
89) Dermatology	66484	69696	72022	76995	73081	74639	72532	84243	77985	89) أمراض جلدية
90) T.B	66760	71237	67486	67404	77266	63992	58495	70034	58688	90) الدرن
91) Physiotherapy	25195	29044	30150	29794	32389	29795	34498	31495	41526	91) علاج طبيعي
92) Occupational Therapy	23619	22430	22313	24173	30762	21238	15049	10088	13574	92) علاج التأهيل المهني
93) Plastic Surgery	16813	17926	14532	13342	12368	12761	11849	7728	6310	93) جراحة تجميل
94) Special Education	4521	6302	9416	9862	9056	8939	9843	11275	*	94) تعليم خاص
95) Geriatrics & Rehab (adult)	10239	11070	10608	9866	8114	8056	7019	6002	2934	95) أمراض الشيخوخة وتأهيل الكبار
96) Speech Therapy	12396	9742	7288	5253	6045	4696	4442	5422	9020	96) معالجة النطق
97) Prosthetics & Orthotics	3229	2707	3305	3526	3229	4962	1976	1787	4740	97) أطراف صناعية ومشدات الجبارة

Table No. 5 - 2

جدول رقم : 5 - 2

عدد الزيارات إلى العيادات الخارجية التخصصية بمستشفيات مؤسسة حمد الطبية خلال الفترة (1997 - 2005 م)

Number of Visits to Out-patient Specialized Clinics of Hospitals of Hamad Medical Corporation during the period (1997 - 2005)

Out-patient Clinic	NO. of Visits عدد الزيارات									العيادة الخارجية
	2005	2004	2003	2002	2001	2000	1999	1998	1997	
98) Children Rehab	2602	3029	2670	6192	2376	2414	2711	2787	5000	98) اعادة تأهيل الاطفال
99) Burns	1671	2313	2380	2388	2183	1810	2460	4596	4234	99) الحروق
100) Acupuncture	266	323	263	375	224	481	297	594	321	100) الابر الصينية
101) Gen.Med	13	279	2	13	35	17	53	27	*	101) طب عام
TOTAL FOR RUMAILAH HOSPITAL	339056	358502	355043	357454	371687	340362	323276	335613	356247	المجموع لمستشفى الرمييه
III. WOMEN'S HOSPITAL										ثالثا: مستشفى النساء والولادة
102) Emergency	64370	62095	55791	53189	50103	44784	42156	44573	41131	102) الطوارئ
103) Gynaecology & Obstetrics	85050	66725	71114	75411	77698	71630	69820	79922	76649	103) أمراض نسائية ورعاية حوامل
104) Assisted Conception Unit	8627	7879	6665	6572	7557	6372	6399	6732	9886	104) وحدة العلاج المساعد للانجاب
105) Neonatology	7076	7642	9572	8145	7431	6252	6682	6832	7064	105) الاطفال الخدج
106) Cardiotocomography (C.T.G)	3584	4133	7374	8418	9351	8483	7632	6136	6686	106) تخطيط الجنين
107) Infertility	6154	3766	4094	4379	3156	4252	5389	7829	5819	107) العقم
108) Diatetics	3045	3470	2443	2728	1985	2207	2076	2197	1874	108) التغذية
109) Gestational Diabetes	5752	3305	3306	3064	2847	2944	3172	2811	3147	109) أمراض سكري الحمل
110) Injection Room/Hormone	4631	3178	3837	2375	2048	1283	1164	1306	2602	110) غرفة الحقن/هرمون
111) Cervical Cancer Progam		-	-	268	1973	2461	2788	4164	3208	111) سرطان عنق الرحم
112) Recurrent Preg. Loss(R.P.L)	425	384	736	1043	1130	1345	501	*	*	112) الاجهاضات المتكرره
113) Hormonal Replacement Therapy(HRT)	324	305	290	103	*	*	*	*	*	113) غرفة الحقن/هرمون
114) Epidural	286	258	*	*	*	*	*	*	*	114) التخدير النصفي

Table No. 5 - 2

جدول رقم : 5 - 2

عدد الزيارات إلى العيادات الخارجية التخصصية بمستشفيات مؤسسة حمد الطبية خلال الفترة (1997 - 2005 م)

Number of Visits to Out-patient Specialized Clinics of Hospitals of Hamad Medical Corporation during the period (1997 - 2005)

Out-patient Clinic	NO. of Visits عدد الزيارات									العيادة الخارجية
	2005	2004	2003	2002	2001	2000	1999	1998	1997	
115) Gyne Oncology	441	243	*	*	*	*	*	*	*	115) أورام الجهاز التناسلي عند النساء
116) General Medicine	63	177	267	254	291	318	336	355	424	116) الطب العام
117) Hycosy	225	61	*	*	*	*	*	*	*	117) اشعة تليفزيونية على الرحم بمحلول
118) Pre-Operative Assessment	62	47	83	61	*	*	*	*	*	118) فحص قبل العملية
119) Colposcopy (CLP)	4	4	72	54	*	*	*	*	*	119) تنظير المهبل
TOTAL FOR WOMEN'S HOSP	190119	163672	165644	166064	165570	152331	148115	162857	158490	المجموع لمستشفى النساء والولادة
IV. PSYCHIATRIC DEPT .										رابعاً: ادارة الامراض النفسية
118) Psychiatry	16479	15702	15245	14769	14017	14505	13792	15826	16397	118) الامراض النفسية
V. AL AMAL HOSPITAL	9086	5797	Opened in 2004 م 2004 في يوليو							خامساً : مستشفى الأمل
VI. CHILDREN URGENT CARE	190596	158707**	**79368	**77850	62636**	41594	41483	44897	51096	سادساً: مركز الاطفال للحالات
VII. AL KHOR HOSPITAL										سابعاً : مستشفى الخور
121) Accident & Emergency	42044	Opened in 2005 م 2005 في مارس							121) الحوادث والطوارئ	
122) Out-patient Clinics, Medicine, surgery, Pediatric & Dental	26786								122) العيادات الخارجية باطنية - جراحة - اسنان - اطفال	
TOTAL FOR AL KHOR HOSPITAL	68830									
GRAND TOTAL:	1564641	1404430**	1265106	1253576	1186290	1069205	1052276	1195547	1240106	المجموع الكلي

*No clinic

*لا يوجد عيادة

**includes visits to PEC in health centers.

**تتضمن زيارات الأطفال لعيادات العناية المستعجلة بالمراكز الصحية ()

Table No. 5 - 3

عدد الأسرة في المستشفيات الحكومية حسب التخصص خلال الفترة (1997 - 2005)

Number of Beds in Government Hospitals by Speciality during the period (1997 - 2005)

SPECIALITY	No. of Beds									التخصص	
	2005	2004	2003	2002	2001	2000	1999	1998	1997		
I: HAMAD GENERAL HOSPITAL											أولاً: مستشفى حمد العام
SURGICAL UNITS											وحدات الجراحة
1) Pediatric Surgery	30	30	30	32	32	32	32	32	32	32	(1) جراحة الأطفال
2) Female General Surgery	42	42	42	42	42	42	26	26	26	26	(2) جراحة عامة للنساء
3) Male General Surgery	46	46	46	46	46	46	46	46	46	46	(3) جراحة عامة للرجال
4) Urology (Male)	26	26	26	26	26	26	26	26	26	26	(4) مسالك بولية للرجال
5) Orthopedic/Neurology (Male)	72	72	72	72	72	72	72	72	72	72	(5) عظام/أعصاب للرجال
6) Female Orthopedics	25	26	26	26	26	26	26	26	26	26	(6) عظام النساء
7) E.N.T & Ophthalmology (Male)	*	*	*	*	*	*	18	26	26	26	(7) أنف وأذن وحنجرة وعيون للرجال
8) E.N.T & Ophthalmology (Female)	*	*	*	*	*	*	16	16	16	16	(8) أنف وأذن وحنجرة وعيون للنساء
MEDICAL UNITS											الوحدات الباطنية
9) Medical (Pediatrics)	81	80	80	81	81	81	81	81	81	81	(9) الباطنية للأطفال
10) Medical (Female)	60	64	66	66	66	62	62	62	62	62	(10) الباطنية للنساء
11) Medical (Male)	93	90	94	96	96	96	96	70	77	77	(11) الباطنية للرجال
12) Medical (Male & Female Summit)	13	15	13	13	13	13	-	-	-	-	(12) باطني / جناح القمة للرجال والنساء

Table No. 5 - 3

Number of Beds in Government Hospitals by Speciality during the period (1997 - 2005)

SPECIALITY	No. of Beds									التخصص
	2005	2004	2003	2002	2001	2000	1999	1998	1997	
INTENSIVE CARE UNITS										وحدات العناية المركزة
13) Medical Intensive Care Unit	17	17	16	15	15	15	15	15	15	وحدة العناية المركزة الطبية
14) Intensive Care Unit/Pediatrics	18	18	18	18	18	18	18	18	18	وحدة العناية المركزة للأطفال
15) Cardiac Care Unit	16	16	16	16	16	16	16	16	16	وحدة العناية المركزة للقلب
16) Stepdown Unit	21	21	21	22	22	22	18	18	18	مرحلة ما بعد العناية المركزة
17) Surgical Intensive Care Unit	12	12	12	12	12	12	12	12	12	العناية المركزة - الجراحة
18) Cardiac Thoracic Surgery Unit	**	**	**	**	**	**	4	4	4	وحدة جراحة القلب
19) Cardiovascular Surgery	26	26	26	26	26	26	26	26	26	وحدة جراحة الأوعية الدموية القلبية
20) Trauma I.C.U	12	12	12	12	12	12	-	-	-	وحدة العناية المركزة / الحوادث
SUB-TOTAL	610	613	616	621	621	617	610	592	599	المجموع الفرعي
II: RUMAILLAH HOSPITAL										ثانياً: مستشفى الرميلة
21) Burns Unit	17	17	17	17	17	17	12	12	12	وحدة الحروق
22) Male Rehab/Geriatric Unit	111	87	64	76	76	76	70	70	60	وحدة التأهيل والعجز للرجال
23) Female Rehab/Geriatric Unit	99	93	106	89	89	88	88	88	71	وحدة التأهيل والعجز للنساء
24) Pediatric Rehab Unit	31	31	30	30	27	27	25	25	24	وحدة تأهيل الأطفال
25) Social Baby Unit	0	0	3	4	12	12	10	10	10	وحدة الاطفال اللقطاء

Table No. 5 - 3

Number of Beds in Government Hospitals by Speciality during the period (1997 - 2005)

SPECIALITY	No. of Beds									التخصص
	2005	2004	2003	2002	2001	2000	1999	1998	1997	
26) T.B. Unit	14	14	18	14	14	14	14	14	24	وحدة السل (26)
27) Plastic Surgery(Male & Female)	33	33	33	33	33	32	32	32	--	وحدة جراحة التجميل(رجال ونساء) (27)
28) Stroke	40	38	20	18	16	16	8	8	--	وحدة جلطة الدماغ (28)
29) Physical Medicine	Included with stroke unit						8	8	--	وحدة العلاج الطبيعي والتأهيل (29)
30) Long Term Care Unit(Rehab)	28	30	40	38	38	38	38	38	14	وحدة العناية الطويلة (للتأهيل) (30)
31) E.N.T & Ophthalmology/Male	12	26	25	15	6	6	Started in 2000			أنف وأذن وحنجرة وعيون للرجال (31)
32) E.N.T & Ophthalmology/Female	14		4	8	8	8				أنف وأذن وحنجرة وعيون للنساء (32)
33) E.N.T & Ophthalmology/Pediatric			2	4	4	4				أنف وأذن وحنجرة وعيون للأطفال (33)
34) Intensive Care Unit	11	10								وحدة العناية المركزة (34)
SUB-TOTAL	410	379	362	346	340	338	305	305	215	المجموع الفرعي
III: WOMEN'S HOSPITAL										ثالثا: مستشفى النساء والولادة
35) Ante-Natal Care	80	80	80	80	80	80	79	77	77	رعاية ما قبل الولادة (35)
36) Post-Natal Care	65	65	65	65	52	64	62	73	73	رعاية ما بعد الولادة (36)
37) Gynaecology	26	26	26	26	26	26	20	20	20	أمراض النساء (37)
38) Labour room	22	24	27	27	27	27	26	23	23	وحدة التوليد (38)
39) Neonatology Intensive Care	89	71	70	70	70	70	68	68	52	وحدة العناية المركزة (الأطفال الخدج) (39)

Table No. 5 - 3

جدول رقم: 5 - 3

عدد الأسرة في المستشفيات الحكومية حسب التخصص خلال الفترة (1997 - 2005)

Number of Beds in Government Hospitals by Speciality during the period (1997 - 2005)

SPECIALITY	No. of Beds									التخصص	
	2005	2004	2003	2002	2001	2000	1999	1998	1997		
40) High Dependency Unit	10	10	10	10	10	10	10	10	10	40) وحدة العناية التمريضية الخاصة	
41) Surgical Day Care	6	6	6	6	6	6	4	4	4	41) وحدة العناية القصيرة للجراحة	
42) Ante-Natal & Post-Natal care	25	25	25	25	25	25	20	20	20	42) رعاية ما قبل الولادة ورعاية ما بعد الولادة	
43) Private Rooms Unit	25	25	25	25	35	24	24	24	12	43) وحدة الغرف الخاصة	
SUB-TOTAL	348	332	334	334	331	332	313	319	291	المجموع الفرعي	
IV :Alkhor Hospital										رابعاً مستشفى الخور	
44) Medical (Pediatrics)	18	Started in the year 2005 عام 2005 افتتح في									44) الباطنية للأطفال
45) Medical (Male & Female)	19										45) الباطنية رجال و نساء
46) Surgical Unit	19										46) وحدة الجراحة
47) Medical Intensive Care Unit	10										47) وحدة العناية المركزة الطبية
48) Obstetrics & Gynaecology	17										48) أمراض النساء والولادة
49) Labour & Delivery Unit	4										49) وحدة التوليد
50) Neonatology Intensive Care	5										50) وحدة العناية المركزه (الأطفال الخدج)
SUB-TOTAL	92										المجموع الفرعي
V:PSYCHIATRY DEPARTMENT	56	56	56	56	47	37	37	37	37	رابعاً: ادارة الامراض النفسية	
VI:AL AMAL HOSPITAL	51	41	Started in July 2004							خامساً : مستشفى الأمل	
GRAND TOTAL	1567	1421	1368	1357	1339	1324	1265	1253	1142	المجموع الكلي	

* ENT & Ophthalmology were transferred to Rumailah Hospital .

* عيادة الانف والاذن والحجرة والعيون أنتقلت الى مستشفى الرميله

** Included in Stepdown unit.

** اضيفت الى مرحلة ما بعد العناية المركزة

Table No. 5 - 4

جدول رقم: 5 - 4

عدد حالات الخروج من المستشفيات وعدد الوفيات حسب الوحدة الطبية والمستشفى خلال الفترة (1999 - 2005)

Number of Discharges and Deaths from Hospitals by Medical Units & Hospitals during the period (1999 - 2005)

Medical Unit	2005		2004		2003		2002		2001		2000		1999		الوحدات الطبية
	الوفيات Deaths	حالات الخروج Discharged	الوفيات Deaths	حالات الخروج Discharged	الوفيات Deaths	حالات الخروج Discharged	الوفيات Deaths	حالات الخروج Discharged	الوفيات Deaths	حالات الخروج Discharged	الوفيات Deaths	حالات الخروج Discharged	الوفيات Deaths	حالات الخروج Discharged	
I: HAMAD GENERAL HOSPITAL															أولاً : مستشفى حمد العام
1) Pediatric	6	5368	8	5872	10	5856	5	5351	7	5148	7	4332	6	4082	(1) وحدة الاطفال
2) Surgery	76	12124	58	12248	65	12051	49	12059	58	11577	26	11863	19	13226	(2) وحدة الجراحة
3) Medical	141	6407	152	7183	160	6973	157	6508	150	6346	185	6210	152	5801	(3) وحدة الباطنية
4) Intensive Care Unit	374	651	338	601	349	406	354	369	337	283	347	347	314	342	(4) وحدة العناية المركزة
SUB TOTAL	597	24550	556	25904	584	25286	565	24287	552	23354	565	22752	491	23451	المجموع الفرعي
II : RUMAILLAH HOSPITAL															ثانياً : مستشفى الرميلة
5) Burns Unit	0	234	0	204	1	188	0	169	0	188	1	189	0	160	(5) وحدة الحروق
6) Male Rehab/Geriatic	17	23	14	35	8	57	25	75	14	64	18	44	22	29	(6) وحدة التأهيل والعجزة/رجال
7) Female Rehab/Geriatic	5	25	21	49	35	57	16	53	18	79	19	91	17	49	(7) وحدة التأهيل والعجزة/نساء
8) Children Rehab Unit	0	34	2	38	3	44	2	41	1	29	0	32	0	34	(8) وحدة التأهيل/اطفال
9) Male/Female Rehab/Geriatic	13	22													(9) وحدة التأهيل والعجزة/نساء ورجال
10) Long Term Care Unit	-	-	-	-	4	0	4	3	3	1	3	9	0	9	(10) وحدة العناية/الطويلة
11) Male Psychiatry Unit	0	519	0	461	0	492	0	408	0	396	0	650	0	768	(11) وحدة الطب النفسية/رجال
12) Female Psychiatry Unit	0	198	0	218	0	228	0	176	0	130	0	279	0	365	(12) وحدة الطب النفسية/نساء
13) T.B Unit	0	117	0	85	0	97	1	68	0	82	0	63	0	55	(13) وحدة الدرن

Table No. 5 - 4

جدول رقم: 5 - 4

عدد حالات الخروج من المستشفيات وعدد الوفيات حسب الوحدة الطبية والمستشفى خلال الفترة (1999 - 2005)

Number of Discharges and Deaths from Hospitals by Medical Units & Hospitals during the period (1999 - 2005)

Medical Unit	2005		2004		2003		2002		2001		2000		1999		الوحدات الطبية
	الوفيات Deaths	حالات الخروج Discharged	الوفيات Deaths	حالات الخروج Discharged	الوفيات Deaths	حالات الخروج Discharged	الوفيات Deaths	حالات الخروج Discharged	الوفيات Deaths	حالات الخروج Discharged	الوفيات Deaths	حالات الخروج Discharged	الوفيات Deaths	حالات الخروج Discharged	
14) Social Baby Unit	0	0	0	0	0	0	0	1	0	5	0	9	0	18	(14) وحدة الأطفال اللقطاء
15) Plastic Surgery/Male	0	770	0	780	0	665	0	671	0	664	0	647	0	471	(15) جراحة تجميل/ذكور
16) Plastic Surgery/Female	0	697	2	703	0	656	0	616	0	611	0	637	0	572	(16) جراحة تجميل/إناث
17) Stroke	1	105	1	77	2	64	0	68	0	83	0	96	0	83	(17) وحدة جلطة الدماغ
18) Physical Medicine	**	**	**	**	**	**	**	**	**	**	**	**	0	37	(18) طب طبيعي وتأهيل**
19) Male Ophthalmology/E.N.T					0	993	1	456	0	414	0	395			(19) العيون /الانف والاذن والحنجرة
20) Female Ophthalmology/E.N.T	0	1740	0	1717	0	265	0	558	0	540	0	512	0	290	(20) العيون /الانف والاذن والحنجرة
21) Ped. Ophthalmology/E.N.T					0	185	0	305	0	291	0	300			(21) العيون /الانف والاذن والحنجرة
22) Intensive Care Unit	0	0	0	12	--	--	--	--	--	--	--	--	--	--	(22) وحدة العناية المركزة
SUB TOTAL	36	4484	40	4379	53	3991	49	3668	36	3577	41	3953	39	2940	المجموع الفرعي
III: WOMEN'S HOSPITAL															ثالثا : مستشفى النساء والولادة
23) High Dependency	0	21	0	27	0	28	0	19	0	16	0	22	0	23	(23) الاعتماد الكلي
24) Antenatal	0	4802	0	4586	0	4122	0	4486	0	4243	0	3536	0	3099	(24) قبل الولادة
25) Postnatal	0	7418	0	7646	0	7206	0	6918	0	6812	0	7261	0	6304	(25) بعد الولادة
26) Day care Surgery	0	845	1	661	0	569	0	579	0	523	0	360	0	444	(26) جراحة العناية اليومية
27) Gynaecology	0	2676	0	2685	1	2461	0	2321	0	2137	0	2007	0	2018	(27) امراض النساء

Table No. 5 - 4

جدول رقم: 5 - 4

عدد حالات الخروج من المستشفيات وعدد الوفيات حسب الوحدة الطبية والمستشفى خلال الفترة (2005 - 1999)

Number of Discharges and Deaths from Hospitals by Medical Units & Hospitals during the period (1999 - 2005)

Medical Unit	2005		2004		2003		2002		2001		2000		1999		الوحدات الطبية
	الوفيات	حالات	الوفيات	حالات	الوفيات	حالات	الوفيات	حالات	الوفيات	حالات	الوفيات	حالات	الوفيات	حالات	
	Deaths	Discharged	Deaths	Discharged	Deaths	Discharged	Deaths	Discharged	Deaths	Discharged	Deaths	Discharged	Deaths	Discharged	
28) Antenatal & Postnatal	0	3000	0	3048	0	3093	0	3015	0	3091	0	3861	0	3455	28) قبل الولادة وبعد الولادة
29) Private Rooms (Antenatal, Postnatal&GYN)	0	3101	0	2711	0	2808	0	2554	0	1310	0	284	0	1214	29) غرفة خاصة (قبل وبعد الولادة وأعراض النساء)
30) Labour Room*	0	96	0	86	0	165	0	111	1	75	0	72	0	81	30) غرفة الولادة*
31) Neonatal Intensive Care	66	1644	78	1489	84	1538	69	1267	76	1158	77	1187	81	1042	31) العناية المركزة لاطفال
SUB TOTAL	66	23603	79	22939	85	21990	69	21270	77	19365	77	18590	81	17680	المجموع الفرعي
IV ; AL AMAL HOSPITAL	79	968	33	313	تم افتتاح مستشفى الأمل في يوليو 2004م Started in July 2004										رابعا : مستشفى الأمل
V ; AL KHOR HOSPITAL					تم افتتاح مستشفى الخور في عام 2005م Started in 2005										خامسا : مستشفى الخور
32) Medical (Pediatrics)	0	248													32) الباطنية لاطفال
33) Medical (Male&Female)	1	588													33) الباطنية (رجال ونساء)
34) Surgical Unit	0	934													34) وحدة الجراحة
35) Medical intensive care Unit	4	175													35) وحدة العناية المركزة الطبية
36) Obstetrics & Gynaecology	0	413													36) امراض النساء والتوليد
37) Labour & Delivery unit	0	2													37) مرحلة ما بعد العناية المركزة
38) Neonatology Intensive Care	0	40													38) وحدة العناية المركزة (الاطفال)
SUB TOTAL	5	2400													المجموع الفرعي
GRAND TOTAL	783	56005	708	53535	722	51267	683	49225	665	46296	683	45295	611	44071	المجموع الكلي

* Discharged directly home from Labour room.

** included in Stroke unit

* الخروج المباشر الى البيت

** اضيفت الى وحدة جلطة الدماغ

Table No. 5 - 5

جدول رقم: 5 - 5

عدد حالات الوضع ونوع الولادة في مستشفى النساء والولادة خلال الفترة (2001 - 2005م)

Number and Type of Deliveries in Women Hospital during the period (2001 - 2005)

DESCRIPTION	2005			2004			2003			2002			2001			التفاصيل
	مجموع الولادات	ولادة متعددة	ولادة بكرية	مجموع الولادات	ولادة متعددة	ولادة بكرية	مجموع الولادات	ولادة متعددة	ولادة بكرية	مجموع الولادات	متعددة الولادة	بكرية الولادة	مجموع الولادات	متعددة الولادة	بكرية الولادة	
	Total	Multi	Primi	Total	Multi	Primi	Total	Multi	Primi	Total	Multi	Primi	Total	Multi	Primi	
Singleton Vaginal Delivery	10262	8100	2162	10187	8040	2147	9910	7865	2045	9181	7337	1844	9321	7527	1794	الولادة الطبيعية
Singleton Caesarean	2555	1993	562	2407	1917	490	2484	1958	526	2434	1927	507	2112	1660	452	الولادة القيصرية
Multiple Pregnancy	259	162	97	244	177	67	203	159	44	205	155	50	209	153	56	الولادة لأكثر من مولود
Mothers delivered	13076	10255	2821	12838	10134	2704	12597	9982	2615	11821	9420	2401	11642	9340	2302	عدد الامهات اللاتي ولدن
Infants born	13362	10434	2928	13103	10324	2779	12828	10154	2674	12048	9591	2457	11877	9514	2363	عدد المواليد
I.U.D. A- Fresh	40	29	11	38	28	10	48	36	12	38	29	9	36	27	9	عدد الوفيات داخل الرحم احقرى
B- Macerated	80	61	19	56	42	14	55	49	6	38	27	11	51	36	15	ب- ذلان
Abortion	71	45	26	66	44	22	77	53	24	63	48	15	74	57	17	الاجهاض
P.E.T. B.P. 140/90	396	272	124	623	429	194	539	364	175	323	220	103	486	372	114	تسم الحمل
Antepartum Haemorrhage	54	42	12	35	28	7	70	52	18	48	35	13	71	62	9	الزيف قبل الولادة
Diabetic Mother	326	288	38	494	388	106	282	246	36	39	35	4	118	101	17	الامهات المصابات بالسكري
Gestational Diabetic Mother	1038	872	166	881	689	192	665	553	112	716	617	99	681	597	84	الامهات المصابات بالسكر الحظي
RH.Incompatibility	7	7	0	2	2	-	10	10	-	4	4	-	9	9	0	تتأخر زمرة الدم
Induced labour	731	481	250	713	483	230	831	565	266	909	625	284	929	718	211	حث الولادة
Accelerated labour	2525	1608	917	2503	1614	889	1829	1229	600	1830	1256	574	1740	1234	506	تسجيل الولادة
Prolonged Rupture of Membrane	198	102	96	425	229	196	126	92	34	587	380	207	129	81	48	طول فترة تمزق اغشية الجنين
Preterm labour	716	468	248	1028	753	275	855	619	236	904	641	263	966	720	246	الولادة المبكرة
Infant weight (< 2500 grm)	1086	698	388	1155	761	394	1025	691	334	1173	805	368	1067	725	342	وزن المولود اقل من 2.5 كجم
Macrosomic Infant (> 4000 grm)	691	607	84	774	705	69	690	618	72	666	601	65	731	665	66	مولود ضخيم البدن اكثر من 4 كجم
Born before arrival	68	61	7	77	68	9	63	55	8	65	61	4	85	75	10	الولادة قبل الوصول الى المستشفى
Maternal Deaths	0	0	0	0	0	0	0	0	0	0	0	0	1	1	0	وفاة الامهات
P.P.H.	165	101	64	165	112	53	158	102	56	69	51	18	64	41	23	نزيف بعد الولادة

Table No. 5 - 6

عدد العمليات الجراحية التي أجريت (في غرف العمليات) بمؤسسة حمد الطبية حسب نوع العملية خلال الفترة (1997 - 2005م)

Number of Surgical Operations carried out in the Operation Theatre of the Hamad Medical Corporation by Type of surgery during the period (1997-2005)

TYPE OF SURGERY	عدد العمليات									نوع العملية
	No. of Surgeries									
	2005	2004	2003	2002	2001	2000	1999	1998	1997	
(A) HAMAD GENERAL HOSPITAL										(أ) مستشفى حمد العام
1) Genral Surgery	3751	3561	3809	3355	3218	3376	3736	3951	3710	(1) جراحة عامة
2) Orthopedics	2106	2139	2294	2261	2115	1925	1988	2187	2074	(2) عظام
3) E.N.T	*	*	*	*	*	*	*	923	963	(3) أنف وأذن وحنجرة
4) Ophthalmology	*	*	*	*	*	*	*	1030	882	(4) عيون
5) Urology	1121	1086	1038	950	880	782	809	869	868	(5) مسالك بولية
6) Pediatrics	538	522	602	644	638	595	630	746	775	(6) أطفال
7) Plastic Surgery	*	*	*	*	*	*	*	856	610	(7) جراحة تجميل
8) Cardiology	460	1067	647	566	623	553	475	542	563	(8) القلب
9) Neurosurgery	468	455	420	407	402	382	345	339	328	(9) جراحة الأعصاب
10) Dental	*	*	*	*	*	*	*	317	328	(10) أسنان
11) Maxillo facial Surgery	184	196	155	-	-	-	-	-	-	(11) جراحة الوجه والفك
12) Endoscopy	1	2	**	**	**	1	3	22	6	(12) منظار المعدة
13) Others	4	6	9	5	23	9	8	3	13	(13) أخرى
TOTAL	8633	9034	8974	8188	7899	7623	7994	11785	11120	المجموع

Table No. 5 - 6

عدد العمليات الجراحية التي أجريت (في غرف العمليات) بمؤسسة حمد الطبية حسب نوع العملية خلال الفترة (1997 - 2005م)

Number of Surgical Operations carried out in the Operation Theatre of the Hamad Medical Corporation by Type of surgery during the period (1997-2005)

TYPE OF SURGERY	No. of Surgeries									نوع العملية		
	2005	2004	2003	2002	2001	2000	1999	1998	1997			
(B) WOMEN'S HSOPITAL											(ب) مستشفى النساء والولادة	
14) Obstetrics	4040	3895	3979	4014	3700	3491	3299	3210	3440		(14) توليد	
15) Gynaecology	1186	1211	1201	1077	896	764	903	980	912		(15) نسائية	
TOTAL	5226	5106	5180	5091	4596	4255	4202	4190	4352		المجموع	
(C) RUMAILLAH HOSPITAL											(ج) مستشفى الرميله	
16) Plastic Surgery	1993	2160	1999	1692	1656	1678	1442	Operation theatre facilities started in the year 1999.			(16) جراحة تجميل*	
17) Ophthalmology	1443	1364	1346	1421	1354	1341	994					(17) عيون*
18) E.N.T	1837	1821	1570	1510	1459	1175	860					(18) أنف وأذن وحنجرة*
19) Dental	480	539	525	636	594	760	705					(19) أسنان*
TOTAL	5753	5884	5440	5259	5063	4954	4001					المجموع
GRAND TOTAL	19612	20024	19594	18538	17558	16832	16197	15975	15472		المجموع الكلي	

* included in the data of the Rumailah Hospital

* أضيفت الى بيانات مستشفى الرميله

**No endoscopy during this period.

** لا يوجد منظار خلال تلك الفترة

Table No, 5 -7

جدول رقم: 5 - 7

عدد الفحوصات المختبرية التي أجريت بمؤسسة حمد الطبية حسب نوع المختبر خلال الفترة (1998 - 2005)

Number of Laboratory Tests conducted in the Hamad Medical Corporation by type of Lab during the period (1998 - 2005)

TYPE OF LAB	NO. OF TESTS								نوع المختبر	
	2005	2004	2003	2002	2001	2000	1999	1998		
(A) Anatomic Pathology Tests									(أ) فحص علم الأمراض التشريحي	
1) Histopathology	59460	55980	55706	54801	47683	48007	47815	45234	(1) أمراض الأنسجة	
2) Cytopathology	28382	27228	29669	30566	26332	22684	23387	24888	(2) أمراض الخلايا	
(B) Clinical Pathology Tests									(ب) فحص علم الأمراض الكيميائي	
3) Clinical Chemistry	2830395	2716503	1714515	2205075	2163398	2182618	1912974	1934251	(3) الكيمياء السريرية	
4) Endocrinology	230316	193040	115603	166799	124718	117008	98532	94088	(4) الغدد الصماء	
(C) Microbiology Tests									(ج) فحص علم الأحياء الدقيقة	
5) Bacteriology/ Parasitology	267581	295374	197153	275138	246863	257425	283601	276392	(5) البكتيريا/ الطفيليات	
6) Immunology	188115	160627	102874	126510	95322	85787	84834	117632	(6) علم المناعة	
(D) Hematology and Cytogenetics Tests									(د) فحص أمراض الدم والوراثة	
7) Hematology	477894	306319	371967	296751	322400	372773	357155	387095	(7) أمراض الدم	
8) Cytogenetics	3989	4027	4328	4320	4033	4031	4373	3 675	(8) أمراض الوراثة الخلوية	
(E) Transfusion Medicine Tests									(هـ) فحص طب نقل الدم	
9) Blood Bank - Donor Unit	216458	238092	161795	286428	261356	241963	208186	185 643	(9) بنك الدم - وحدة التبرع	
(F) Molecular Gentics	718	539	919	Started in 2002						(و) مختبر الوراثة الجزيئية
(G) Others	818002	813379	887334	212801	159462	129316	59612	55 133	(ي) أخرى	
TOTAL	5121310	4811108	3641863	3659189	3451567	3461612	3080469	3124031	المجموع	

Table No, 5 - 8

جدول رقم: 5 - 8

عدد المرضى وفحوصات الأشعة بالهيئة الوطنية للصحة و مؤسسة حمد الطبية حسب موقع وحدة الأشعة خلال الفترة (1999 - 2005م)

Number of Patients and X-ray Examinations done in NHA & HMC

by Location of the X-ray Unit during the period (1999 – 2005)

Location	2005		2004		2003		2002		2001		2000		1999		المكان
	عدد الفحوصات No. of Exams	عدد المرضى No. of Patients	عدد الفحوصات No. of Exams	عدد المرضى No. of Patients	عدد الفحوصات No. of Exams	عدد المرضى No. of Patients	عدد الفحوصات No. of Exams	عدد المرضى No. of Patients	عدد الفحوصات No. of Exams	عدد المرضى No. of Patients	عدد الفحوصات No. of Exams	عدد المرضى No. of Patients	عدد الفحوصات No. of Exams	عدد المرضى No. of Patients	
1) Hamad General Hospital	239655	210064	221816	207429	213817	198945	201103	184338	180443	166322	168934	149840	161745	141570	(1) مستشفى حمد العام
2) Rumailah Hospital	14857	14593	30343	29366	34560	32536	35886	33790	28918	26088	31500	28588	25807	23544	(2) مستشفى الرميلة
3) Women's Hospital	46147	46132	50327	50307	50927	50905	51173	51133	57442	57414	51477	51406	44773	44743	(3) مستشفى النساء
4) Out Patient Clinics (Annex)	17830	15096	17787	14898	19425	15555	17515	17515	15693	13128	17128	13462	16173	13705	(4) ملحق العيادة الخارجية
5) Pediatric Emergency Center	14018	12976	14541	13166	12921	11539	14819	14819	12815	11952	10696	9959	10842	10074	(5) مركز الاطفال للحالات المستعجلة
6) Medical Commission	275826	272500	147813	147813	121505	121505	111240	111240	104742	104742	104013	104013	102416	102416	(6) القومسيون الطبي
TOTAL	608333	571361	482627	462979	453155	430985	431736	412835	400053	379646	383748	357268	361756	336052	المجموع

Table No, 5 - 9

جدول رقم: 5 - 9

الصيدلانية

عدد الوصفات الطبية التي صرفت من صيدليات مؤسسة حمد الطبية حسب موقع الصيدلة خلال الفترة (1997 - 2005)

Number of Medical Prescriptions issued in Pharmacies of the Hamad Medical Corporation by the Location of the Pharmacy During the period (1997 - 2005)

Location of the Pharmacy	No. of Prescriptions عدد الوصفات									موقع الصيدلة
	2005	2004	2003	2002	2001	2000	1999	1998	1997	
1) Hamad General Hospital	997787	933424	832878	755817	682485	527110	596809	686645	652628	(1) مستشفى حمد العام
2) Women's Hospital	308171	231618	201581	203736	186015	156129	175386	181127	168418	(2) مستشفى النساء
3) Rumailah Hospital	67389	48139	45714	42457	40900	30729	31271	25999	19631	(3) مستشفى الرميلة
4) Psychiatric Department	30228	27903	25992	20231	21592	17175	17327	17153	16655	(4) ادارة الامراض النفسية
5) Dermatology Clinic	56289	62054	57811	58752	58546	49264	56809	68804	64715	(5) عيادة الجلد
6) Outpatient Annex	19512	20165	19313	18049	19154	17038	28528	45842	49298	(6) ملحق العيادة الخارجية
7) Pediatric Urgent Center	164989	132079	113208	93525	61653	32707	29258	36026	47388	(7) مركز الأطفال للحالات المستعجلة
8) Al Amal Hospital	25459									(8) مستشفى الامل
9) Al Khor Hospital	83384									(9) مستشفى الخور
TOTAL	1753208	1455382	1296497	1192567	1070345	830152	935388	1061596	1018733	المجموع

Table: 5 - 10

جدول رقم: 5 - 10

اجمالي عدد الحالات الموافق على علاجها بالخارج من قبل اللجنة الطبية حسب مكان العلاج للاعوام 2001-2005 م

Total No. of cases approved for treatment abroad by the Medical Board by Country of treatment, 2001 - 2005

Country of Treatment						مكان العلاج
	2005	2004	2003	2002	2001	
United Kingdom	214	174	247	189	183	المملكة المتحدة
Germany	111	109	132	132	48	ألمانيا
United States	58	28	45	59	110	الولايات المتحدة
Sudia Arabia	25	20	35	40	31	المملكة العربية السعودية
Austria	10	9	14	13	22	النمسا
United Arab Emirates	0	5	11	7	27	الإمارات العربية المتحدة
Egypt	13	12	11	16	19	مصر
France	8	11	5	5	4	فرنسا
Jordan	8	6	6	2	0	الأردن
Sewdeen	0	0	0	0	0	السويد
Canada	0	2	0	0	0	كندا
India	0	1	0	0	0	الهند
Lebanon	12	9	9	4	2	لبنان
Philipine	40	0	0	0	0	الفلبين
Others	21	13	14	11	12	أخرى
Total	520	399	529	478	458	المجموع

Table: 5 - 11

جدول رقم: 5 - 11

عدد الحالات الموافق على علاجها بالخارج من قبل اللجنة الطبية حسب مكان العلاج للاعوام 2001-2005 م

No, of Cases approved for treatment abroad by the Medical Board by Country of treatment, 2001 - 2005

Country of Treatment	عدد المرضى No, of Patients					مكان العلاج
	2005	2004	2003	2002	2001	
United Kingdom	190	155	221	173	167	المملكة المتحدة
Germany	99	101	120	123	43	المانيا
United States	42	20	32	46	99	الولايات المتحدة
Sudia Arabia	14	15	19	31	23	المملكة العربية السعودية
Austria	9	9	13	12	21	النمسا
United Arab Emirates	0	3	6	5	25	الامارات العربية المتحدة
Egypt	1	2	2	4	8	مصر
France	4	7	3	2	3	فرنسا
Jordan	0	0	0	2	0	الأردن
Sewdeen	0	0	0	0	0	السويد
Canada	0	2	0	0	0	كندا
India	0	0	0	0	0	الهند
Lebanon	4	0	0	0	0	لبنان
Philipine	40	0				الفلبين
Others	11	7	6	0	3	اخرى
Total	414	321	422	398	392	المجموع

Table: 5 - 12

جدول رقم: 5 - 12

عدد الحالات الطارئة الموافق على علاجها بالخارج من قبل اللجنة الطبية حسب مكان العلاج للاعوام 2001-2005 م

No, of Emergency cases approved for treatment abroad by the Medical Board by Country of treatment, 2001 - 2005

Country of Treatment						مكان العلاج
	2005	2004	2003	2002	2001	
United Kingdom	24	19	26	16	16	المملكة المتحدة
Germany	12	8	12	9	5	المانيا
United States	16	8	13	13	11	الولايات المتحدة
Sudia Arabia	11	5	16	9	8	المملكة العربية السعودية
Austria	1	0	1	1	1	النمسا
United Arab Emirates	0	2	5	2	2	الامارات العربية المتحدة
Egypt	12	10	9	12	11	مصر
France	4	4	2	3	1	فرنسا
Jordan	8	6	6	0	0	الأردن
Sewdeen	0	0	0	0	0	السويد
Canada	0	0	0	0	0	كندا
India	0	1	0	0	0	الهند
Lebanon	8	9	9	4	2	لبنان
Philipine	0	0	0	0	0	الفلبين
Others	10	6	8	11	9	اخرى
Total	106	78	107	80	66	المجموع

Table: 5 - 13

رقم: 5 - 13

اجمالي الحالات الموافق على علاجها بالخارج من قبل اللجنة الطبية حسب التخصص للاعوام 2001-2005 م

Total Cases Approved for Treatment abroad by the Medical Board by Specialty, 2001 - 2005

Specialty	عدد المرضى No, of Patients					التخصص
	2005	2004	2003	2002	2001	
Oncology	23	49	101	102	105	الأورام
Medicine	93	72	108	77	66	الباطنية
Transplant	50	0	0	0	0	زراعة الاعضاء
Paediatrics	82	53	74	58	58	الاطفال
Orthopedics	62	49	52	45	29	جراحة العظام
Neurosurgery	26	20	36	26	26	جراحة الاعصاب
Ophthalmology	33	38	31	36	34	العيون
Cardiac surgery	56	34	38	44	52	جراحة القلب
Obstetrics & Gynaecology	14	12	29	32	17	النساء والتوليد
General surgery	41	39	27	31	32	جراحة عامة
E.N.T	13	14	12	10	22	انف واذن وحنجرة
Rehabilitation	12	7	11	8	13	اعادة تأهيل
Paediatric surgery	1	2	7	4	1	جراحة اطفال
Dermatology	7	1	1	1	1	الجلدية
Dental	7	6	0	4	2	الاسنان
Orthotics & Prosthetics	0	0	0	0	0	اطراف صناعية ومشدات الجبلة
Others	0	3	2	0	0	اخرى
Total	520	399	529	478	458	المجموع

*
 الفرق بين الفرق
 بين الفرق
 276 - 276
 حالات
 كليا
 كليا
 كليا

Table: 5 - 14

جدول رقم: 5 - 14

عدد الحالات المعتمدة كلياً للعلاج بالخارج من قبل اللجنة الطبية حسب التخصص للاعوام 2001-2005 م

No, of Cases Fully Approved for Treatment abroad by the Medical Board by Specialty, 2001 - 2005

Specialty	No, of Patients عدد المرضى					التخصص
	2005	2004	2003	2002	2001	
Oncology	20	49	97	100	99	الأورام
Medicine	63	54	82	61	55	الباطنية
Transplant	50	0	0	0	0	زراعة الاعضاء
Paediatrics	76	49	66	53	53	الأطفال
Orthopedics	47	42	39	33	19	جراحة العظام
Neurosurgery	20	17	32	26	25	جراحة الاعصاب
Ophthalmology	31	36	27	31	32	العيون
Cardiac surgery	44	23	22	35	41	جراحة القلب
Obstetrics & Gynaecology	10	7	17	21	12	النساء والتوليد
General surgery	23	22	13	17	23	جراحة عامة
E.N.T	9	12	10	9	18	انف واذن وحنجرة
Rehabilitation	12	7	10	7	12	اعادة تأهيل
Paediatric surgery	1	1	6	3	1	جراحة اطفال
Dermatology	5	0	1	1	1	الجلدية
Dental	3	2	0	1	1	الاسنان
Orthotics & Prosthetics	0	0	0	0	0	اطراف صناعية ومشدات الجبارة
Others	0	0	0	0	0	اخرى
Total	414	321	422	398	392	المجموع

Table: 5 - 15

جدول رقم: 5 - 15

عدد الحالات (الطارئة) الموافق على علاجها بالخارج من قبل اللجنة الطبية حسب التخصص للاعوام 2001-2005 م

No, of (Emergency) Cases Approved for Treatment abroad by the Medical Board by Specialty, 2001 - 2005

Specialty	عدد المرضى No, of Patients					التخصص
	2005	2004	2003	2002	2001	
Oncology	3	0	4	2	6	الاورام
Medicine	30	18	26	16	11	الباطنية
Transplant	0	0	0	0	0	زراعة الاعضاء
Paediatrics	6	4	8	5	5	الاطفال
Orthopedics	15	7	13	12	10	جراحة العظام
Neurosurgery	6	3	4	0	1	جراحة الاعصاب
Ophthalmology	2	2	4	5	2	العيون
Cardiac surgery	12	11	16	9	11	جراحة القلب
Obstetrics & Gynaecology	4	5	12	11	5	النساء والتوليد
General surgery	18	17	14	14	9	جراحة عامة
E.N.T	4	2	2	1	4	انف واذن وحجرة
Rehabilitation	0	0	1	1	1	اعادة تأهيل
Paediatric surgery	0	1	1	1	0	جراحة اطفال
Dermatology	2	1	0	0	0	الجلدية
Dental	4	4	0	3	1	الاسنان
Orthotics & Prosthetics	0	0	0	0	0	اطراف صناعية ومشدات الجبارة
Others	0	3	2	0	0	اخرى
Total	106	78	107	80	66	المجموع

Table: 5 - 16

No, of Blood donors by Blood-group and Month, 2005

جدول رقم: 5 - 16

عدد المتبرعين بالدم حسب فصائل الدم والشهر للعام 2005م

Month	Blood-groups فصائل الدم									الشهر
	Total المجموع	AB-	AB+	B-	B+	A-	A+	O-	O+	
January	930	4	35	16	170	25	195	71	414	يناير
February	1107	3	56	20	207	23	275	45	478	فبراير
March	922	1	56	12	211	28	233	43	338	مارس
April	936	7	42	20	174	22	255	46	370	أبريل
May	951	4	42	14	192	30	266	42	361	مايو
June	880	4	53	17	157	20	222	49	358	يونيو
July	911	6	47	13	166	21	242	46	370	يوليو
August	1397	5	91	27	263	41	379	59	532	أغسطس
September	890	1	39	20	146	23	194	99	368	سبتمبر
October	815	5	61	8	144	19	187	63	328	أكتوبر
November	1115	6	59	15	208	30	253	50	494	نوفمبر
December	737	6	35	11	151	19	206	37	272	ديسمبر
Total	11591	52	616	193	2189	301	2907	650	4683	المجموع

Table: 5 - 17

جدول رقم: 5 - 17

عدد حالات الامراض المعدية المكتشفة بين المتبرعين بالدم حسب الشهر للعام 2005م

No, of Cases of Communicable diseases among the Blood donors by Month, 2005

Month	Diseases الامراض								الشهر
	Total المجموع	Malaria	HBcAb	HBsAg	HCV	HTLV-1	HIV-1,2	Syphlis	
January	76	18	44	1	6	1	6	0	يناير
February	109	13	76	1	9	2	7	1	فبراير
March	77	5	54	1	14	2	1	0	مارس
April	91	2	60	0	18	5	5	1	ابريل
May	83	8	42	5	21	3	4	0	مايو
June	57	5	38	2	6	0	4	2	يونيو
July	70	11	39	0	9	3	7	1	يوليو
August	121	11	80	5	17	2	5	1	اغسطس
September	64	10	29	3	14	1	3	4	سبتمبر
October	66	14	31	2	9	5	3	2	اكتوبر
November	89	12	51	1	12	8	3	2	نوفمبر
December	52	12	22	2	7	7	2	0	ديسمبر
Total	955	121	566	23	142	39	50	14	المجموع

Table No. 5-18

جدول رقم 5-18

عدد حالات الخروج من مستشفى حمد العام حسب نوع المرض (التصنيف الدولي للأمراض-المراجعة التاسعة) خلال الفترة (1998 - 2005)

Number of Discharged Cases from Hamad General Hospital by Type of Disease (ICD-9 Major Category) 1998 - 2005

Disease (ICD-9 Major Category)	NO. of Discharged Cases عدد حالات الخروج								نوع المرض
	2005	2004	2003	2002	2001	2000	1999	1998	
001 - 139 Infectious and Parasitic diseases	726	646	601	596	612	639	603	600	001- 139 الأمراض المعدية والطفيلية
140 - 239 Neoplasms	671	841	940	862	776	690	719	825	140- 239 الأورام
240 - 279 Endocrine, Nutritional, metabolic Diseases and Immunity Disorders	1176	1233	1333	1175	1077	1028	1107	1221	240-279 أمراض الغدد الصماء والتغذية والتمثيل الغذائي والمناعة
280 - 289 Diseases of the Blood & Blood Forming Organs	1061	1100	1136	1221	1265	1061	949	1047	280-289 أمراض الدم وأعضاء تكوين الدم
290 - 319 Mental Disorders	202	247	275	204	193	164	167	228	290-319 الاضطرابات العقلية
320 - 389 Diseases of the Nervous System and Sense Organs	749	826	773	714	637	625	1020	1398	320-389 أمراض الجهاز العصبي وأعضاء الحس
390 - 459 Diseases of the Circulatory System	4180	3925	3989	3947	3864	4189	3810	3919	390-459 أمراض الجهاز الدوري
460 - 519 Disease of the Respiratory System	2136	2201	2157	1954	2018	1774	2107	2676	460-519 أمراض الجهاز التنفسي
520 - 579 Diseases of the Digestive System	3629	3651	3689	3694	3562	3547	3814	4139	520-579 أمراض الجهاز الهضمي
580 - 629 Diseases of the Genitourinary System	1997	2154	2330	2187	1977	1917	1834	1806	580 - 629 أمراض الجهاز البولي التناسلي
630 - 679 Complications of Pregnancy, Childbirth and the Puerperium	13	16	18	17	16	28	31	28	630-679 مضاعفات الحمل والولادة والنفاس

Table No. 5-18

جدول رقم 5-18

عدد حالات الخروج من مستشفى حمد العام حسب نوع المرض (التصنيف الدولي للأمراض-المراجعة التاسعة) خلال الفترة (1998 - 2005)

Number of Discharged Cases from Hamad General Hospital by Type of Disease (ICD-9 Major Category) 1998 - 2005

Disease (ICD-9 Major Category)	NO. of Discharged Cases عدد حالات الخروج								نوع المرض
	2005	2004	2003	2002	2001	2000	1999	1998	
680 - 709 Diseases of the skin and subcutaneous tissue	608	751	632	574	608	679	675	709	709-680 أمراض الجلد والتسيج الخلوي تحت الجلد
710 - 739 Diseases of the Musculoskeletal system & Connective tissue	1020	1134	1050	1061	1047	1014	1010	1264	739-710 أمراض الجهاز الهيكلي والتسيج الضام
740 - 759 Congenital Anomalies	927	1103	1250	965	872	758	641	683	759-740 العيوب الخلقية
760 - 779 Certain conditions originating in the perinatal period	306	354	299	272	260	226	264	169	779-760 حالات معينة تنشأ في الفترة ما قبل الولادة
780 - 799 Symptoms Signs, and Ill -defined conditions	1875	2826	2060	1894	1696	1714	1768	1756	799-780 الأعراض والعلامات المرضية والحالات غير المحددة
800 - 999 Injury and Poisoning	2927	2560	2590	2651	2680	2610	2758	2827	999-800 الإصابات والتسمم
V01 - V82 Supplementary classification of factors influencing health status and contact with health services	936	877	744	874	751	621	678	910	ف1-ف82 التصنيف التكميلي للعوامل ذات الأثر على الحالة الصحية والاتصال بالخدمات الصحية
TOTAL	25139	26445	25866	24862	23911	23284	23955	26205	المجموع

Table No. 5-19

جدول رقم 19-5

عدد حالات الخروج من مستشفى النساء والولادة حسب نوع المرض (التصنيف الدولي للأمراض-المراجعة التاسعة) خلال الفترة (2003 – 2005)

Number of Discharged Cases from Women's Hospital by Type of Disease (ICD-9 Major Category) 2003 – 2005

Disease (ICD-9 Major Category)	عدد حالات الخروج NO. of Discharged Cases			نوع المرض
	2005	2004	2003	
001 – 139 Infectious and Parasitic diseases	3	7	8	139 -001 الأمراض المعدية والطفيلية
140 – 239 Neoplasms	191	194	173	140 -239 الأورام
240 – 279 Endocrine, Nutritional, metabolic Diseases and Immunity Disorders	56	56	35	279-240 أمراض الغدد الصماء والتغذية والتمثيل الغذائي والمناعة
280 – 289 Diseases of the Blood & Blood Forming Organs	23	2	5	289-280 أمراض الدم وأعضاء تكوين الدم
290 – 319 Mental Disorders	0	1	2	319-290 الاضطرابات العقلية
320 – 389 Diseases of the Nervous System and Sense Organs	4	2	6	389-320 أمراض الجهاز العصبي وأعضاء الحس
390 – 459 Diseases of the Circulatory System	3	1	2	459-390 أمراض الجهاز الدوري
460 – 519 Disease of the Respiratory System	48	50	47	519-460 أمراض الجهاز التنفسي
520 – 579 Diseases of the Digestive System	44	35	38	579-520 أمراض الجهاز الهضمي
580 – 629 Diseases of the Genitourinary System	1101	1036	1051	629 - 580 أمراض الجهاز البولي التناسلي
630 – 679 Complications of Pregnancy, Childbirth and the Puerperium	20319	19692	18749	679-630 مضاعفات الحمل والولادة والنفاس

Table No. 5-19

جدول رقم 19-5

عدد حالات الخروج من مستشفى النساء والولادة حسب نوع المرض (التصنيف الدولي للأمراض-المراجعة التاسعة) خلال الفترة (2003 – 2005)

Number of Discharged Cases from Women's Hospital by Type of Disease (ICD-9 Major Category) 2003 – 2005

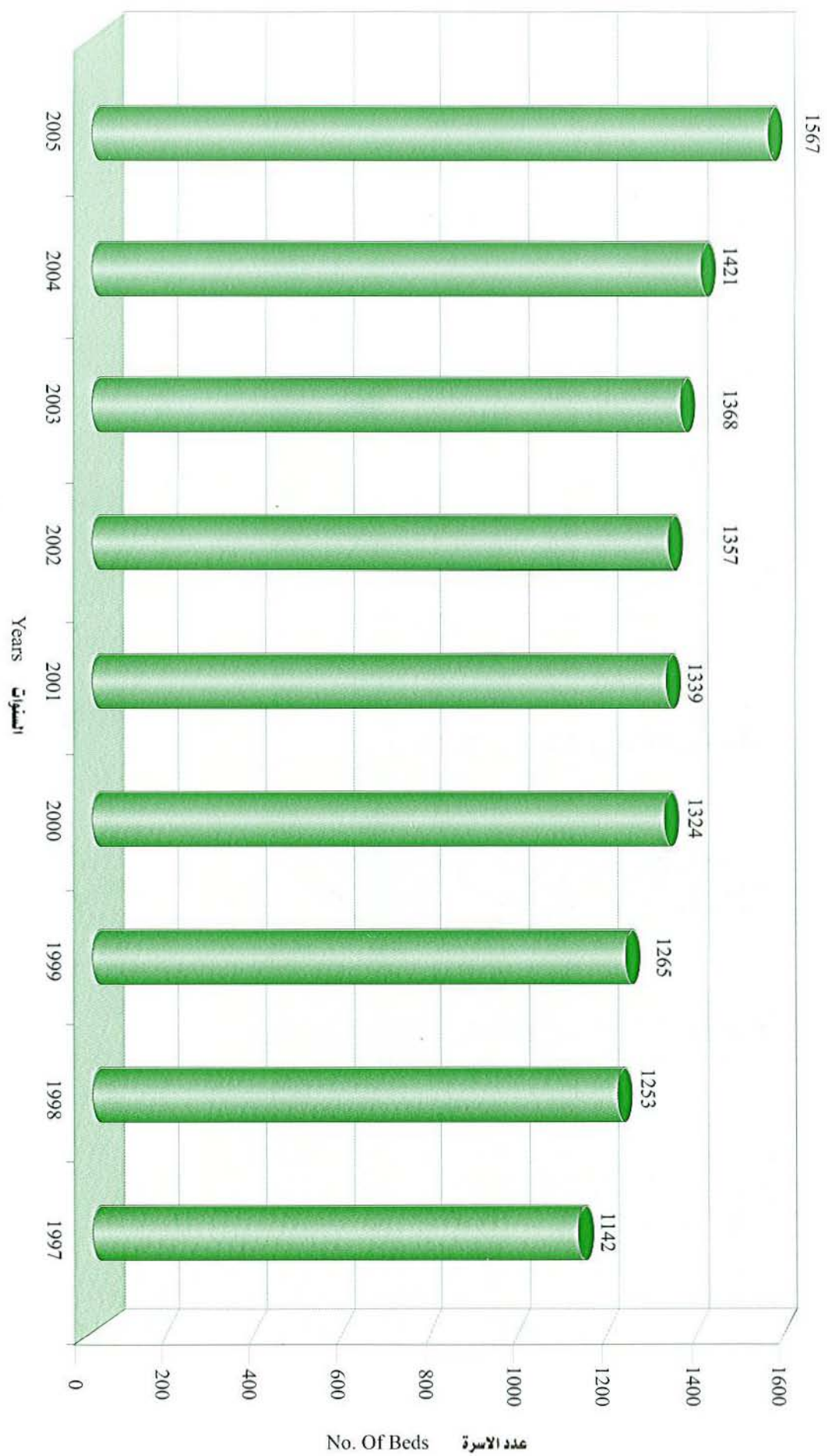
Disease (ICD-9 Major Category)	عدد حالات الخروج NO. of Discharged Cases			نوع المرض
	2005	2004	2003	
680 – 709 Diseases of the skin and subcutaneous tissue	9	11	7	709-680 أمراض الجلد والتسميح الخلوي تحت الجلد
710 – 739 Diseases of the Musculoskeletal system & Connective tissue	12	4	3	739-710 أمراض الجهاز الهيكلي والتسميح الضام
740 – 759 Congenital Anomalies	6	9	13	759-740 العيوب الخلقية
760 – 779 Certain conditions originating in the perinatal period	0	0	0	779-760 حالات معينة تنشأ في الفترة ما قبل الولادة
780 – 799 Symptoms Signs, and Ill –defined conditions	148	141	120	799-780 الأعراض والعلامات المرضية والحالات غير المحددة
800 – 999 Injury and Poisoning	35	43	31	999-800 الإصابات والتسمم
V01 – V82 Supplimentary classification of factors influencing health status and contact with health services	182	190	182	ف1-ص82 التصنيف التكميلي للعوامل ذات الأثر على الحالة الصحية والاتصال بالخدمات الصحية
TOTAL	22184	21474	20472	المجموع

الاضحية

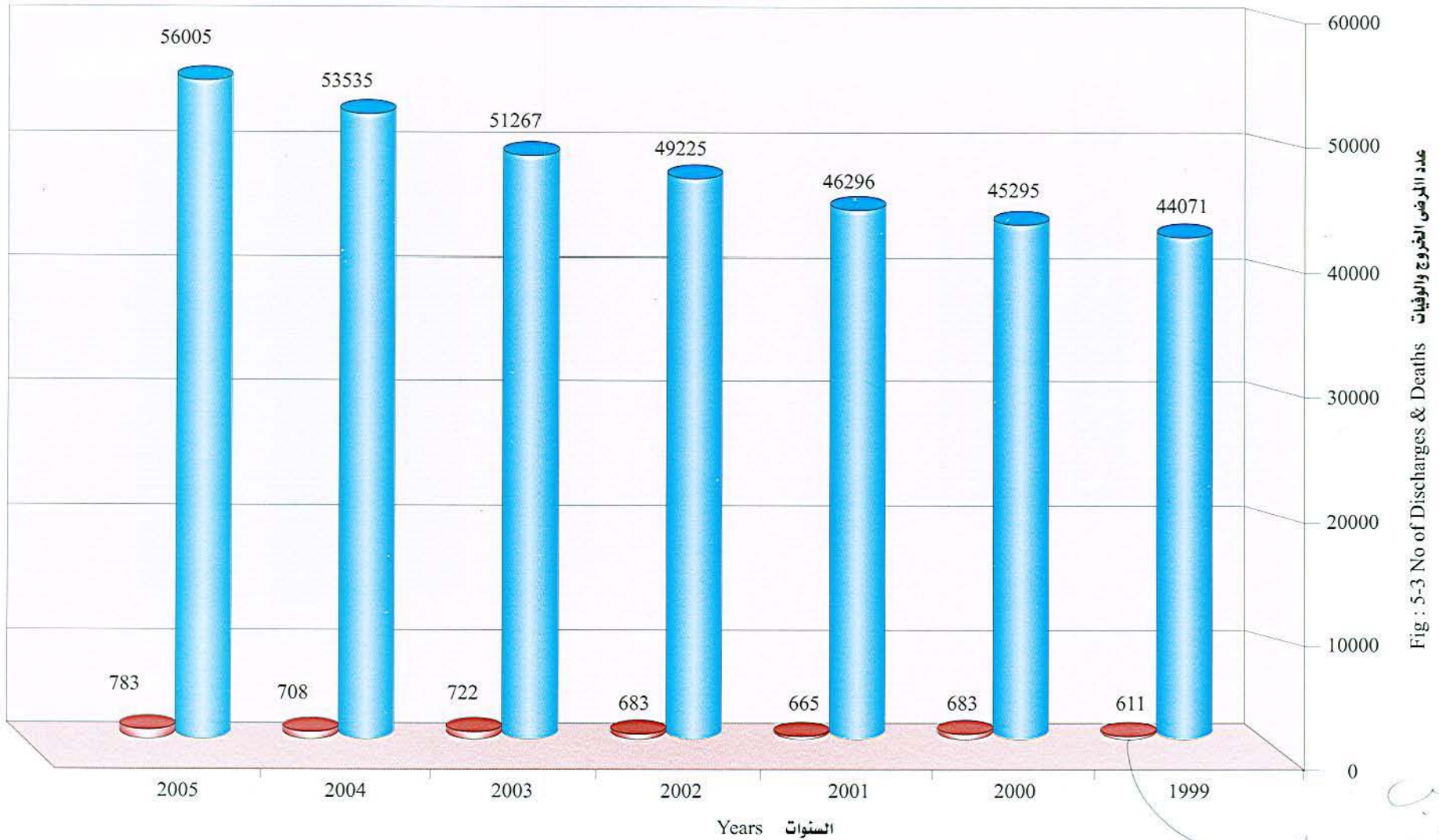
رسم رقم 5-1 إجمالي الزيارات لعيادات التخصصية 1997 - 2005 م 2005 -1997



رسم رقم : 2-5 عدد الاسرة بالمستشفيات الحكومية 1997-2005 م 1997-2005 Total No. of Beds in Government Hospitals



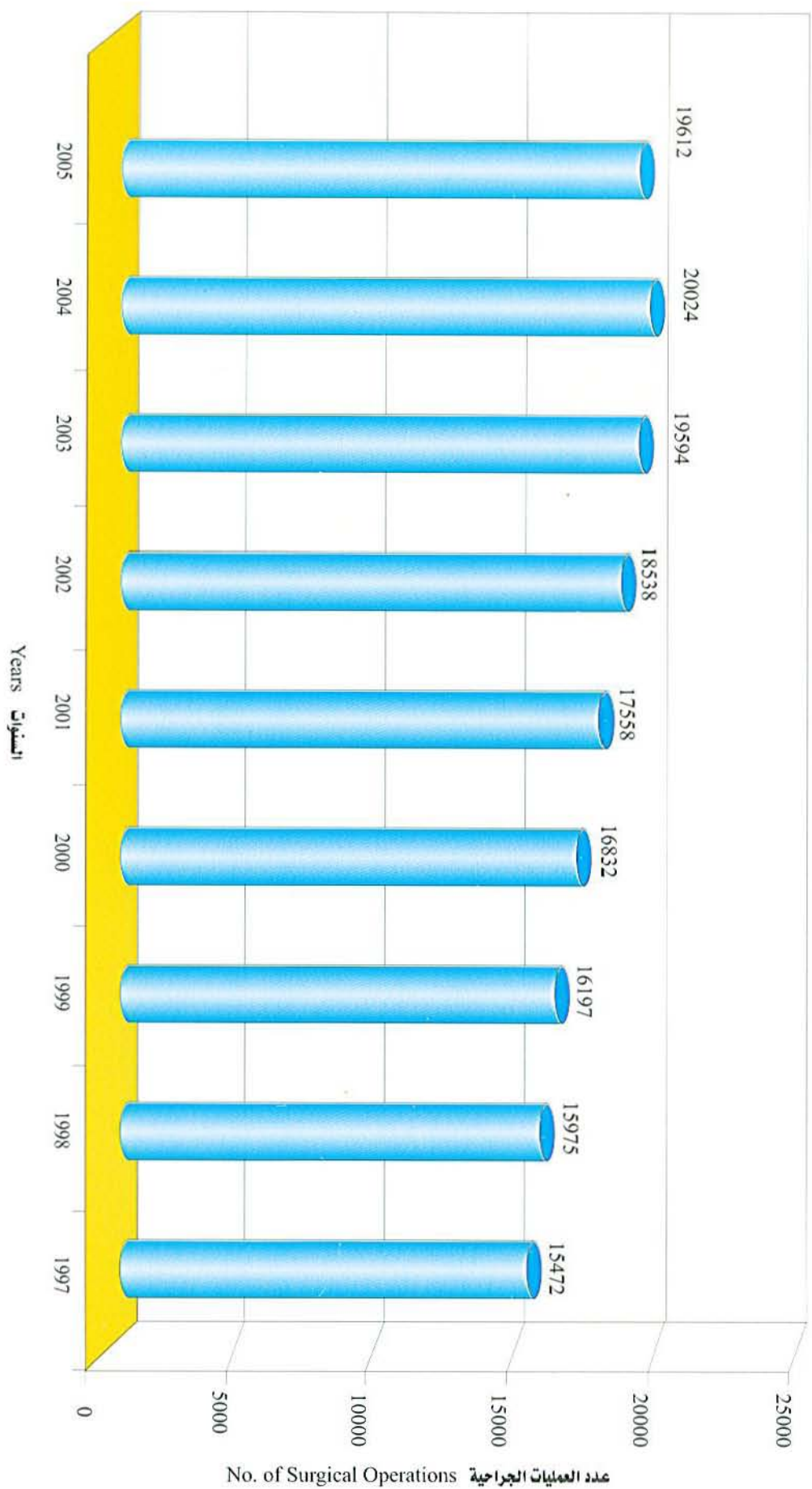
رسم رقم 3-5 عدد المرضى الخروج والوفيات 1999 - 2005 م 2005 - 1999 No of Discharges & Deaths



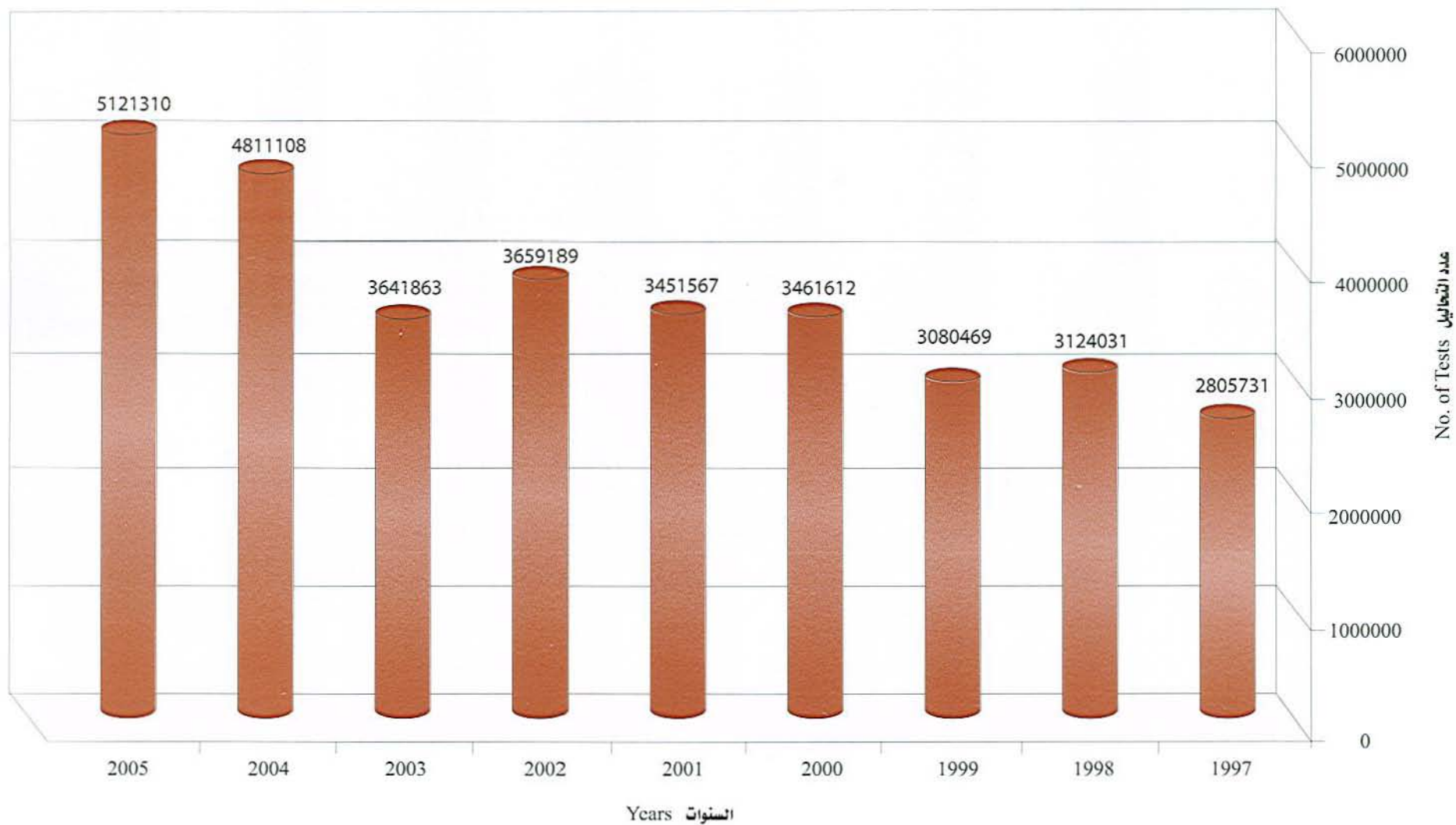
عدد المرضى الخروج والوفيات

يحب
توضيح هوالأمر
وما هو الأرق


رسم رقم 4-5 عدد العمليات الجراحية 1997 - 2005 م 2005 - 1997 الجراحية
Fig:5-4 No of Surgical Operations Done in HMC, 1997 - 2005



رسم رقم : 5-5 عدد التحاليل المختبرية بالمستشفيات 1997 - 2005 5-5 No. of Lab Tests in HMC Hospitals 1997 - 2005

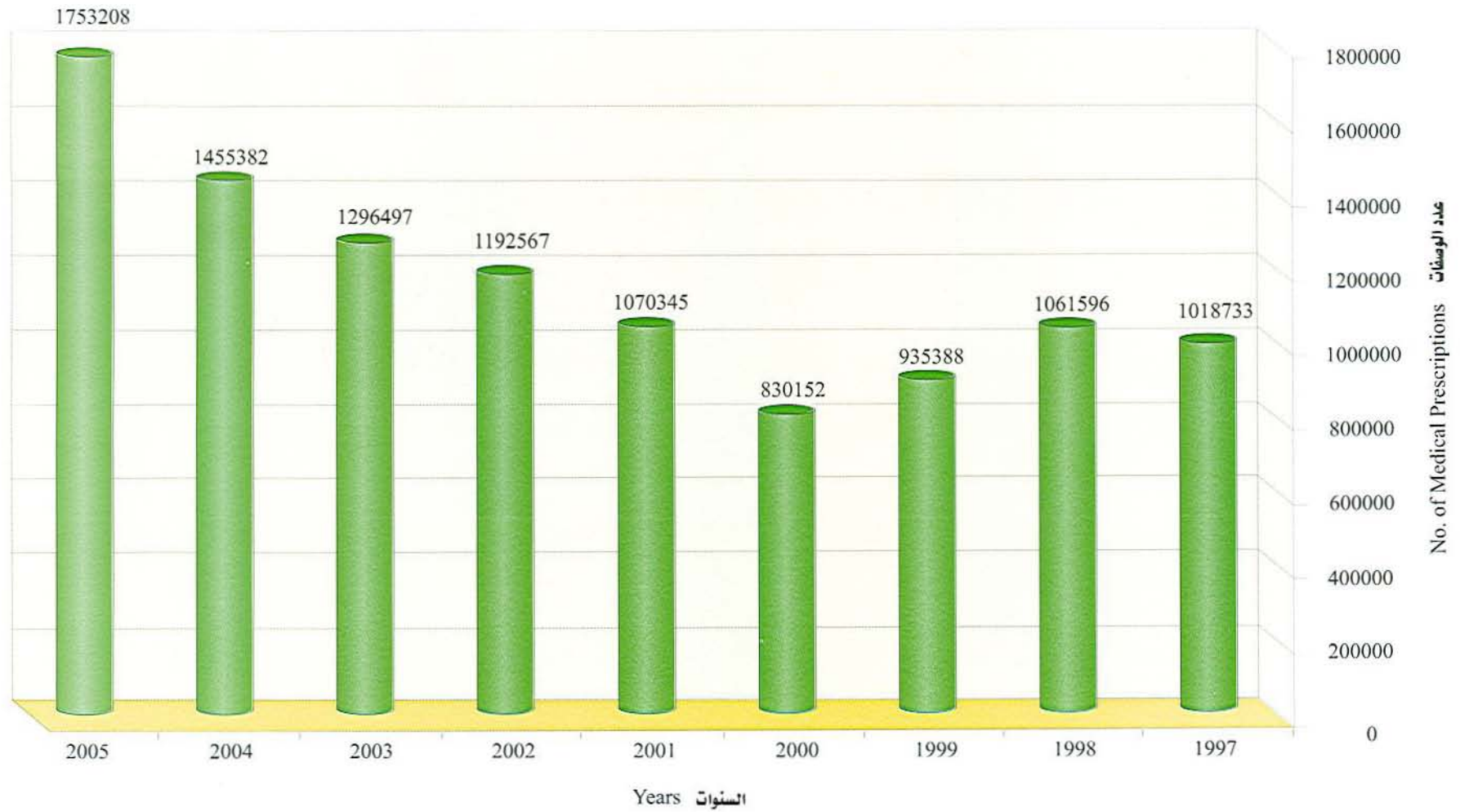


توضیح کل لون
 مادہ یونی

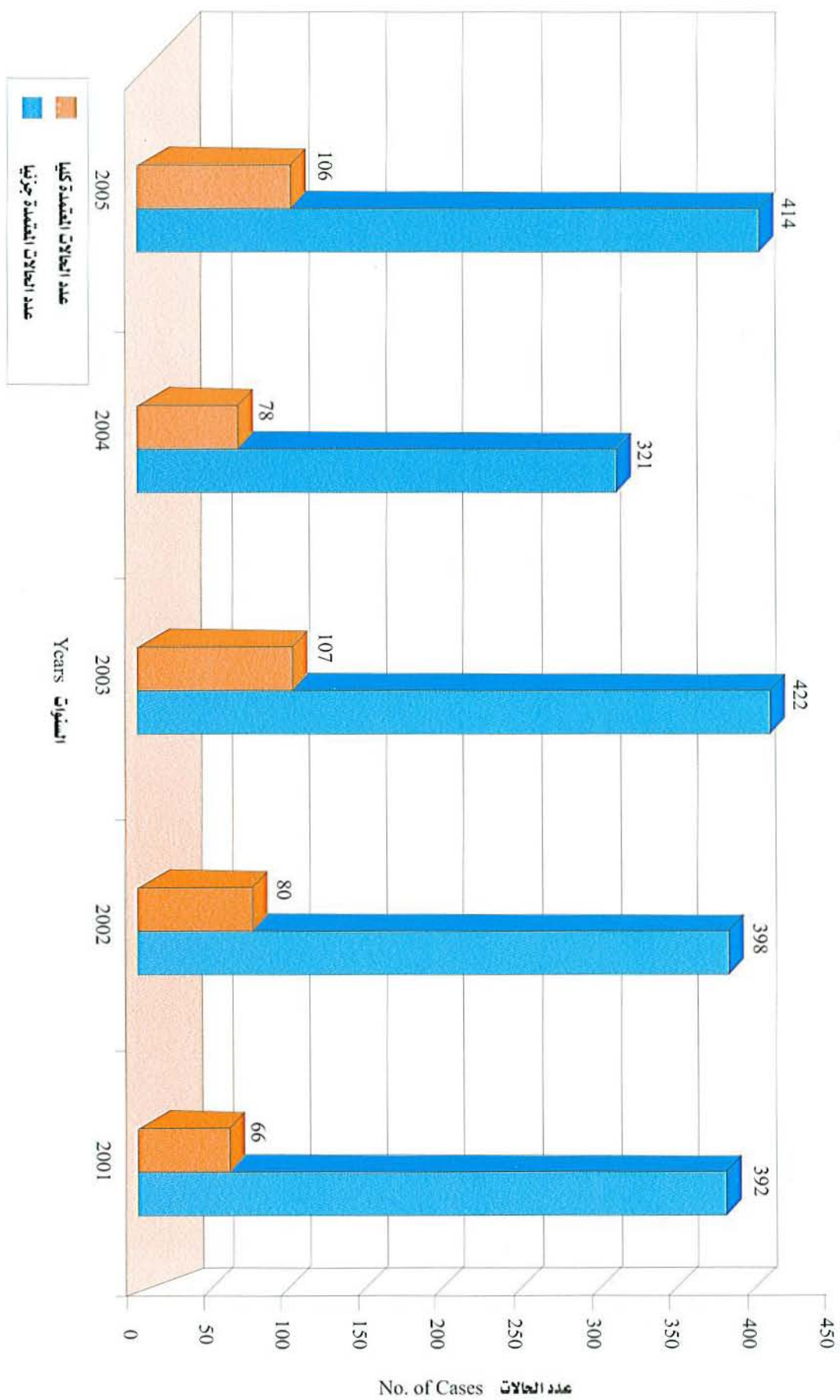


رسم رقم : 5-6 عدد المرضى والأشعة التي اجريت لهم 1999 - 2005 م

رسم رقم 5-7 عدد الوصفات الطبية التي صرفت من المستشفيات 1997 - 2005 م 2005 - 7 No. of Medical Prescriptions Issued In HMC 1997 - 2005



رسم رقم 5 - 8 عدد الحالات المقدمة جزئياً وكلياً للعلاج بالخارج بين عامي 2001 - 2005 ، 2005 ، 2005 - 2001



STATE OF QATAR

MINISTRY OF PUBLIC HEALTH
PREVENTIVE HEALTH DEPART
Communicable. Dis. Cont. Section

بِسْمِ اللَّهِ الرَّحْمَنِ الرَّحِيمِ



دولة قطر

وزارة الصحة العامة
إدارة الصحة الوقائية
قسم مكافحة الأمراض الانتقالية

البلاغ اليومي للأمراض السارية

Daily Notification of Communicable Diseases

From :
Tel. No. : 426576/367763/432593
Fax No. : 440179

TO:

الجنسية Nat:	الجنس Sex:	العمر Age:	الاسم Name:
رقم الملف File No:			العنوان Address :
الجنح Ward:	رقم الحجرة Room:		تليفون Tel :
تاريخ دخول المستشفى Date of Adm:			محول من Referred From:
تاريخ ابتداء المرض Date of Onset:			حالة التطعيم للمرض Immuniz Status of detected illness:

Diseases To Be Notified

IMMEDIATELY BY TELEPHONE OR FAX

- () AIDS/HIV
- () Acute flaccid paralysis
- () Acute Poliomyelitis
- () Diphtheria
- () Neonatal Tetanus
- () T. B. (specify)
- () Viral Hepatitis (A, B, C)
- () Meningitis (specify)
- () Typhoid or/ Paratyphoid Fevers
- () Food poisoning
- () Malaria
- () Leprosy
- () Measles
- () Mumps
- () Rubella
- () Whooping Cough

As Soon As Possible

- () Chicken Pox
- () Haemophilus Influenzae (b)
- () Acute Respiratory Infection
- () Other infectious Diarrhoeal Diseases
- () Shigellosis
- () Infectious skin Diseases (specify)
- () STD's
- () Parasitic Diseases (specify)
- () Brucellosis
- () Rabies
- () Salmonellosis
- () Other Zoonotic Diseases (specify)
- () Others (specify)

Doctor's Sign: توقيع الطبيب: إسم المعرضة المسئولة:
Date : التاريخ: Nursing in Charge :

N.B.: • When ever you suspect any out break, notify it immediately.
• Zero - reporting is very important to be Notified.
• Cholera, Plague, Yellow Fever, Anthrax, Relapsing Fever and Other types of Tetanus, Must be immediately notified.

STATE OF QATAR
MINISTRY OF PUBLIC HEALTH
PREVENTIVE HEALTH DEPART
Communicable. Dis. Cont. Section



دولة قطر
وزارة الصحة العامة
ادارة الصحة الوقائية
قسم مكافحة الأمراض الانتقالية

البلاغ اليومي للأمراض السارية
Daily Notification of Communicable Diseases

From :

To :

Tel. No. : 432593/426576/367763

Fax No. : 440179

Health card No. الرقم الصحي

Nat: الجنسية
Sex: الجنس
Age: العمر

Name: الاسم

Date of Onset: تاريخ ابتداء المرض

Address : العنوان
Tel: تليفون

Immuniz. Status of detected illness: حالة التطعيم للمرض

Referred To: محول إلى

Diseases To Be Notified

IMMEDIATELY BY TELEPHONE OR FAX

- () Acute flaccid Paralysis
- () Acute Poliomyelitis
- () Diphtheria
- () Neonatal Tetanus
- () Viral Hepatitis
- () Meningococcal Meningitis
- () Typhoid or/ Paratyphoid Fevers
- () Food poisoning
- () Measles
- () Rubella
- () Mumps
- () Whooping Cough

As Soon As Possible

- () T. B
- () Chicken Pox
- () Acute Respiratory Infections
- () Other infectious Diarrhoeal Dis. (specify)
- () Malaria
- () Shigellosis
- () STD's (specify)
- () Parasitic infection (specify)
- () Infectious skin Dis. (specify)
- () Brucellosis
- () Rabies
- () Salmonellosis
- () Others (specify)

Doctor's Sign:

توقيع الطبيب

المرضة المسؤولة:

Date :

التاريخ

Nursing in Charge :

N.B.: * When ever you suspect any out break, notify it immediately.
* Zero - reporting is very important to be Notified.
* These diseases should be notified on suspicion.
* Cholera, Plague, Yellow Fever, Anthrax, Relapsing Fever and
Other types of Tetanus, Must be Immediately notified.

المراجع References

- 1- سجل المواليد للعام 2005م ، قسم الإحصاءات الحيوية ، إدارة الصحة الوقائية .
- 2- سجل الوفيات للعام 2005م ، قسم الإحصاءات الحيوية ، إدارة الصحة الوقائية .
- 3- سجل المواليد موتى للعام 2005م ، قسم الإحصاءات الحيوية ، إدارة الصحة الوقائية .
- 4- سجل الأمراض المعدية للعام 2005م ، قسم الأمراض الإنتقالية والتطعيمات ، إدارة الصحة الوقائية .
- 5- تقارير إدارة القومسيون الطبي ، وإدارة التراخيص الطبية ، وقسم صحة البيئة وقسم الصحة المهنية 2005م .
- 6- التقرير الصحي السنوي لمؤسسة حمد الطبية 2005 م
- 7- التصنيف الدولي الإحصائي للأمراض والمشاكل الصحية ذات العلاقة - المراجعة العاشرة الجزء الأول والثاني 1992 جنيف.
- 8- برنامج الأمم المتحدة للتنمية ، تقرير التنمية البشرية .
- 9- منظمة الطفولة العالمية ، وضع الأطفال في العالم .
- 10- منظمة الصحة العالمية ، التقرير الصحي العالمي .

للمزيد من المعلومات أو الاستفسار الرجاء الاتصال بـ

إدارة الصحة الوقائية . قسم الإحصاءات الحيوية

شمس الدين علي حسن خليفة تليفون (4473694)

البريد الإلكتروني ، skhalifa1@hmc.org.qa

للكواري 1@hmc.org.qa

- 1- The Live Births Register 2005, Vital Statistics Section, Preventive Health Directorate.
- 2- The Deaths Register 2005, Vital Statistics Section, Preventive Health Directorate.
- 3- The Death and Foetal Deaths Register 2005, Vital Statistics Section, Preventive Health Directorate.
- 4- The Communicable Diseases Register 2005 Communicable Diseases and Vaccination Section. Preventive Health Directorate.
- 5- Routine Reports of Directorate of General Medical Commission, Medical Live Births Death Licenses, Environmental Health Section and Occupational Health 2005.
- 6- Hamad Medical Corporation Annual Report 2005.
- 7- International Classification of Diseases and Related Health Problems Tenth Revision Volume 1 and 2 World Health Organization Geneva, 1992.
- 8- UNDP, Human Development Report.
- 9- UNICEF, State of World's Children
- 10- WHO the World Health Report.

For Further information please Contact

Shams - eldin Ali Hassan Khalifa

Vital Statistics Section

Directorate of Preventie Health

Email address : skhalifa1@hmc.org.qa

Table No.	Contents	Page No.
Chapter 1 : Indicators		
1 - 1	Demographic Indicators During the Period (1995 - 2004)	21
1 - 2	Economic Indicators During the Period (1995 - 2004)	22
1 - 3	Health Service Indicators During the Period (1995 - 2004)	23
1 - 4	Health Manpower Indicators During he Period	24
1 - 5	Nutritional ans some Morbidity Indicators During the Period (1995 - 2004)	25
1 - 6	Mortality Indicators During the Period (1995 - 2004)	26
1 - 7	Immunization in Children Under One Year of Age During the Period (1995 - 2004)	27
1 - 8	The most ten diseases leading to death (rate per 100000 population) by chapter of cause death & sex, 2004	28
Chapter 2 : Health Resources		
2 - 1	Medical Staff Working in the (NHA & HMC) (1997 - 2004)	33
2 - 2	Physicians Working in the (NHA & HMC) 1997 - 2004)	35
2 - 3	Physicians Working in the Private Sector by Speciality (2000 - 2004)	37
2 - 4	Medical Staff Working in the Private Sector by Profession (2000 - 2004)	38
2 - 5	No. of Health Establishments During the Period (1995 - 2004)	40
2 - 6	No. of Hospitals, Medical Clinics, Pharmacies & Laboratories in the Private Sector (2004)	41
2 - 7	Actual Expenditures of hte (NHA & HMC) (1990 - 1991 / 2003 - 2004)	42
2 - 8	Graduates of Secondary Technical School of Nursing by.. (1985 - 2001)	43
Chapter 3 : Vital Statistics		
3 - 1	Population in Qatar by Sex Ratio and Age Structure (Census - 1986)	55
3 - 2	Population in Qatar by Sex Ratio and Age Structure (Census - 1997)	56
3 - 3	Estimated Mid Year by Sex Ratio and Age Structure, 2005	57
3 - 4	Age Structure of Population in Qatar by Sex (Sensus, 1986 -1997 - 2004)	58
3 - 5	Sex ratio of Population in Qatar by Age Group (Census, 1986 - 1997 - 2004)	59
3 - 6	Estimated Mid Year Populatin by Age Groups and Years (1996 - 2005)	60
3 - 7	Expection of Life by Age Groups for the Year 2005	61
3 - 8	Demographic Data (1996 - 2005) Numbers	62
3 - 9	Demographic Data (1996 - 2005) Percentage	63
3 - 10	Demographic Indicators (1996 - 2005)	64

Table No.	Contents	Page No.
Chapter 3 : Vital Statistics (Live Births)		
3 - 11	No. of Registered Live Births by Month, Sex and Nationality, 2005 Total	67
3 - 12	Percentage of Registered Live Births by Month, Sex and Nationality, 2005	68
3 - 13	No. of Registered Live Births by Month, Sex and Nationality, 2005 Qatari Abroad Deliveries	69
3 - 14	No. of Registered Live Births by Month, Sex and Fathers Nationality, 2005 Home Deliveries	70
3 - 15	No. of Registered Live Births by Month, Sex and Father sNationality, 2005 Total Live Births	71
3 - 16	No. of Registered Live Births by Mother s Age and Baby Weight at Birth, 2005	72
3 - 17	Percentage of Registered Live Births by Mother s Age and Baby Weight at Birth, 2005	73
3 - 18	Percentage of Registered Live Births by Mother s Age and Baby Weight at Birth, 2005	74
3 - 19	No. of Live Births Registered by Place of Birth & Nationality (1991 - 2005)	75
3 - 20	Percent of Live Birth Registered by Place of Birth & Nationality, (1996 - 2005)	75
Chapter 3 : Vital Statistics (Fetal Death & Abortions)		
3 - 21	No. of Registered Fetal Death by Month, Nationality & Sex, 2005	83
3 - 22	No. of Fetal Death by Mothers Age, Nationality & Sex, 2005	84
3 - 23	Percentage of Fetal Deaths by Mothers age & Nationality & Sex 2005	85
3 - 24	Fetal Death Rate Per 1000 Live birth by Mother s Age & Nationality 2005	86
3 - 25	Fetal Death Rate Per 1000 total Birth by Mother s Age & Nationality 2005	87
3 - 26	Fetal Death by Birth Order, Nationality & Sex, 2005	88
3 - 27	Percentage of Fetal Death by Birth Order, Nationality & Sex, 2005	89
3 - 28	Fetal Death by Gestational Age (weeks), Nationality & Sex, 2005	90
3 - 29	Percentage of Fetal Death by Gestational Age (weeks), Nationality & Sex, 2005	91
3 - 30	No. of Registered Abortion Cases by Month, Nationality & Sex, 2005	92
3 - 31	No. of Abortion Cases by Mother s Age, Nationality and Sex, 2005	93
3 - 32	Abortion Rate Per 1000 Live Births by Mother s Age and Nationality, 2005	94
3 - 33	Percentage of Abortion Cases by Mothers Age, Nationality and Sex, 2005	95
3 - 34	No. of Abortion Cases by Birth Order, Nationality & Sex, 2005	96
3 - 35	Percentage of Abortion Cases by Birth Order, Nationality & Sex, 2005	97
3 - 36	Natural Increase, Fetal Deaths and Abortions, (1996 - 2005)	98
3 - 37	Peri-natal Deaths, Fetal Deaths, and Abortions and Maternal Mortality Rate, (1996 - 2005)	99

Table No.	Contents	Page No.
	Chapter 3 : Vital Statistics (Deaths)	
3 - 38	Monthly Deaths by Nationality & Sex, 2005	111
3 - 39	No. of Deaths by Nationality, Age Groups & Sex, 2005	112
3 - 40	No. of Deaths by Age Groups, & Sex, (2001 - 2005) - Total	113
3 - 41	No. of Deaths by Age Groups, & Sex, (2001 - 2005) Qatari	114
3 - 42	No. of Deaths by Age Groups, & Sex, (2001 - 2005) Non - Qatari	115
3 - 43	Percentage of Deaths by Age Groups, & Sex, (2001 - 2005) (Total)	116
3 - 44	No. of Deaths by (ICD 10 Major Classification), Nationality & Sex, 2005	117
3 - 45	Percentage of Deaths by (ICD 10 Major Classification), Nationality & Sex, 2005	119
3 - 46	No. of Deaths by Cause of Death (chapter), & Sex (2001 - 2005) (Total)	121
3 - 47	Percentage of Deaths by Cause of Death (chapter), & Sex (2001 - 2005) Total	122
3 - 48	No. of Deaths by Cause of Death (chapter), & Sex (2001 - 2005) Qatari	123
3 - 49	No. of Deaths by Cause of Death (chapter), & Sex (2001 - 2005) No-Qatari	124
3 - 50	No. of Deaths by Age Group and Cause of Deaths (details)According to I.C.D. 10, 2005	125
3 - 51	No. of Deaths by Age - Group, Nationality, Sex and Cause of Death I.C.D. - 10 (Condenses List 103 Causes) 2005	136
3 - 52	No. of Infant & Child Deaths by Age Group, Nationality, Sex and Cause of Death According to ICD 10, 2005	150
3 - 53	Total no. of Qatari Died Abroad by Age-group, Sex and Course of Death according to ICD 10 (Condensed List) 103 Causes 2005	161
3 - 54	No. of Qatari Deaths by Age group, place of Death and Sex, 2005	164
3 - 55	No. of Death due to External Cause by Month, Nationality and Sex, 2005	165
3 - 56	No. of Deaths due to Road Traffic Accidents by Month, Nationality and Sex, 2005	166
3 - 57	Infant and Child Death by Month an Sex, 2005	167
3 - 58	No. of Child Deaths (Les than Five Years) and Maternal Deaths (1996 - 2005)	168
3 - 59	No. of Deaths (Less than One Year) (1996 - 2005)	169
3 - 60	Peri-natal, Infant, Child and Maternal Mortality Rates, 1996 - 2005	170
3 - 61	Neonatal Mortality Rates, (1996 - 2005)	171
3 - 62	Neonatal and Post Neonatal Morality Rates, (1996 - 2005)	172
3 - 63	Age - sex Specific Death Rate Per 1000 of Population (2005)	173
3 - 64	Age Specific Death Rate Per 1000 of Population by Sex (2005)	174
3 - 65	Cause-specific Death Rate Per 100000 of Population by Sex, 2005	175
3 - 66	The Most Ten Diseases Leading to Death (rate per 100000 Population) by Chapter of Cause Death and Sex, 2005	177

Table No.	Contents	Page No.
Chapter 1V : Preventive Health		
4 - 1	Coverage Percentage of Basic Immunization Given to Infants less than One Year, During the Period 1997 - 2005	189
4 - 2 - 1	Distribution of Reported Communicable Diseases by Age Group, 2005	190
4 - 2 - 2	Reported Communicable diseases Rates (per 100000 -Pop) by Age Group, 2005	193
4 - 3	Distribution of Reported Communicable Diseases by Sex, 2005	196
4 - 4	Distribution of Reported Communicable Diseases by Nationality in Qatar, 2005	198
4 - 5	Distribution of Reported Communicable Diseases During 2000 - 2005	200
4 - 6	No. of Foodhandlers Registered During the Year, 2002 - 2005 and Percentage	202
4 - 7	No. of Samples Analyzed by type of Samples during the year 2005	203
4 - 8	No. of Samples Analyzed by Source of Samples During the Year 2005	205
4 - 9	No. of Samples Analyzed in Different Sections of the Laboratory During the Year, 2005	206
4 - 10	Port Health & Food Control Section , Head Quarter Office & All Units 2002 - 2005	207
4 - 11	Total Quantity of Food - Stuff Imported & No. of Samples Analyzed 2005	208
4 - 12	No. of Samples of Water , Food & Sewages Collected & Analyzed 2005	209
4 - 13	Total No. of Attendance in General Medical Commission, 1995 - 2005	210
4 - 14	Infectious Diseases Encountered Among Visitors in General Medical Commission (1996 - 2005)	210
4 - 15	No. of Attendance at Radiology Department in General Medical Commission, 2000 - 2005	211
4 - 16	No. of Cases Transferred To General & Specilized Clinics 2000 - 2005	211
4 - 17 - 1	Total Attendance in Out - Patients Clinics Annex , General Medical Commission Units, 2000 - 2005	212
4 - 17 - 2	Total Attendance in Health Centers, General Medical Commission Units, 2000 - 2005	212
4 - 18	Non Communicable Diseases Activities	213
Chapter 1V : Primary Health Care - Health Centres		
4 - 19	Total No. of Visits to the Health Centres by Health Centres 1997 -2005	227
4 - 20	No. of Visits to Well-Baby Clinics in Health Centres by Health Centre 1997 - 2005	229
4 - 21	No. of Visits to Antenatal Clinics in Health Centres by Health Centre 1997 - 2005	230
4 - 22	No. of Visits to Dental Clinics in Health Centres by Health Centere 1997 - 2005	231
4 - 23	Total No. of Lab -Analysis in Health Centeres by Health Centere 1998 - 2005	232
4 - 24	No of Medical Prescriptions Issued in Health Centres 1997 - 2005	234

Chapter V : Hospital Statistics

Graph No.	Contents	Page No.
	Chapter 2 : Health Resources	
2 - 1	Total No. of Health Staff Working in (NHA & HMC) 1997 - 2005	44
2 - 2	No. of Physicians Working in (NHA & HMC) 1997 - 2005	45
2 - 3	No. of Nurses Staff Working in (NHA & HMC) 1997 - 2005	46
2 - 4	No. of Lab -Technicians Working in (NHA & HMC) 1997 - 2005	47
2 - 5	No. of X-Ray Technician in (NHA & HMC) 1997 -2005	48
2 - 6	No. of Private Health Establishments, 2000 - 2005	49
	Chapter 3 : Vital Statistics (Live Births)	
3 - 1	No. of Live Births by Nationality for the Years 1986 - 2005	76
3 - 2	No. of Live Births by Sex for the years 1996 - 2005	77
3 - 3	No. of Live Births by Mother s age - 2005	78
3 - 4	No. of Live Births by Mother s age & weight at Birth - 2005	79
	Chapter 3 : Vital Statistics (Fetal Death & Abortions)	
3 - 5	No. of Fetal Death by Month 2005	100
3 - 6	No. of Fetal Death by Mother s Age 2005	101
3 - 7	No. of Fetal Death by Gestational Age & Nationality 2005	102
3 - 8	No. of Fetal Death by Birth Order & Nationality 2005	103
3 - 9	No. of Abortion Cases by Month 2005	104
3 - 10	No. of Abortion Cases by Mother s Age 2005	105
3 - 11	No. of Abortion Cases by Birth Order & Nationality 2005	106
	Chapter 3 : Vital Statistics (Deaths)	
3 - 12	No. of Deaths by Nationality and Sex 2005	178
3 - 13	No. of Deaths by Age -group & Sex, 2005	179
3 - 14	No. of Deaths by Age -group & Nationality, 2005	180
3 - 15	No of Deeths by Sex & Cause of Death (Chapter) 2005	181
3 - 16	Infant & Child Mortality Rate 1995 - 2005	182
3 - 17	Neonatal Mortality Rate 1995 - 2005	183
3 - 18	No. of Deaths due to Accidents by Month - 2005	184

Graph No.	Contents	Page No.
	Chapter 1V : Primary Health Care & Preventive Health	
4 - 1	No. of Samples of Water Collected for Analysis, 2000 - 2005	214
4 - 2	No. of Food Samples Collected for Analysis, 2000 - 2005	215
4 - 3	No. of Locations Inspected, 2001 - 2005	216
4 - 4	No. of Establishments Monitored, 2001 - 2005	217
4 - 5	Level of Noise Among Establishments Monitored, 2001- 2005	218
4 - 6	Level of Dust Among Establishments Monitored, 2001 - 2005	219
4 - 7	Level of Heat Among Establishments Monitored, 2001 - 2005	220
4 - 8	Level of Gases & Fumes Among Establishments Monitored, 2001 - 2005	221
4 - 9	Level of Light Among Establishments Monitored, 2001 - 2005	222
4 - 10	No. of Attendance to Medical Commission, 1995 - 2005	223
	Chapter 1V : Primary Health Care - Health Centres	
4 - 11	Total No. of Visits to the Health Centres, 1998 -2005	236
4 - 12	No of Visits to Antenatal Care Clinics in Health Centres 1997 - 2005	237
4 - 13	No of Visits to Well-Baby Clinics in Health Centres 1997 - 2005	238
4 - 14	No of Visits to Dental Clinics in Health Centres 1997 - 2005	239
4 - 15	Total No. of Lab -Analysis in Health Centeres 1998 - 2005	240
4 - 16	No of Medical Prescriptions Issued in Health Centres 1997 - 2005	241
	Chapter V : Hospital Statistics	
5 - 1	Total Visits to Out -patient Specialized Clinics (HMC) 1997 - 2005	285
5 - 2	Total No. of Beds in (MHC) 1997 - 2005	286
5 - 3	No.of discharges & Deaths From (HMC) Hospitals 1999 - 2005	287
5 - 4	No, of Surgical Operations Carried-out in HMC Hospitals (1997 - 2005)	288
5 - 5	No, of Lab. Tests in HMC Hospitals (1997 - 2005)	289
5 - 6	No, of Patients and X-ray Examinations (1999 - 2005)	290
5 - 7	No, of Medical Prescriptions Issued in HMC (1997 - 2005)	291
5 - 8	No, of Cases Approved for Treatment Aborad (2001 - 2005)	292



STATE OF QATAR
National Health Authority
Annual Health Report 2005

Vital & Health Statistics

Issued by : Preventive Health Directorate